

COMÉRCIO EXTERIOR DO RN

Balanco do primeiro
semestre de 2021



Federação das Indústrias do Estado do RN
PELO FUTURO DA INDÚSTRIA



CIN

Centro Internacional de Negócios
do Rio Grande do Norte



MaisRN
DIGITAL

COMÉRCIO EXTERIOR DO RN

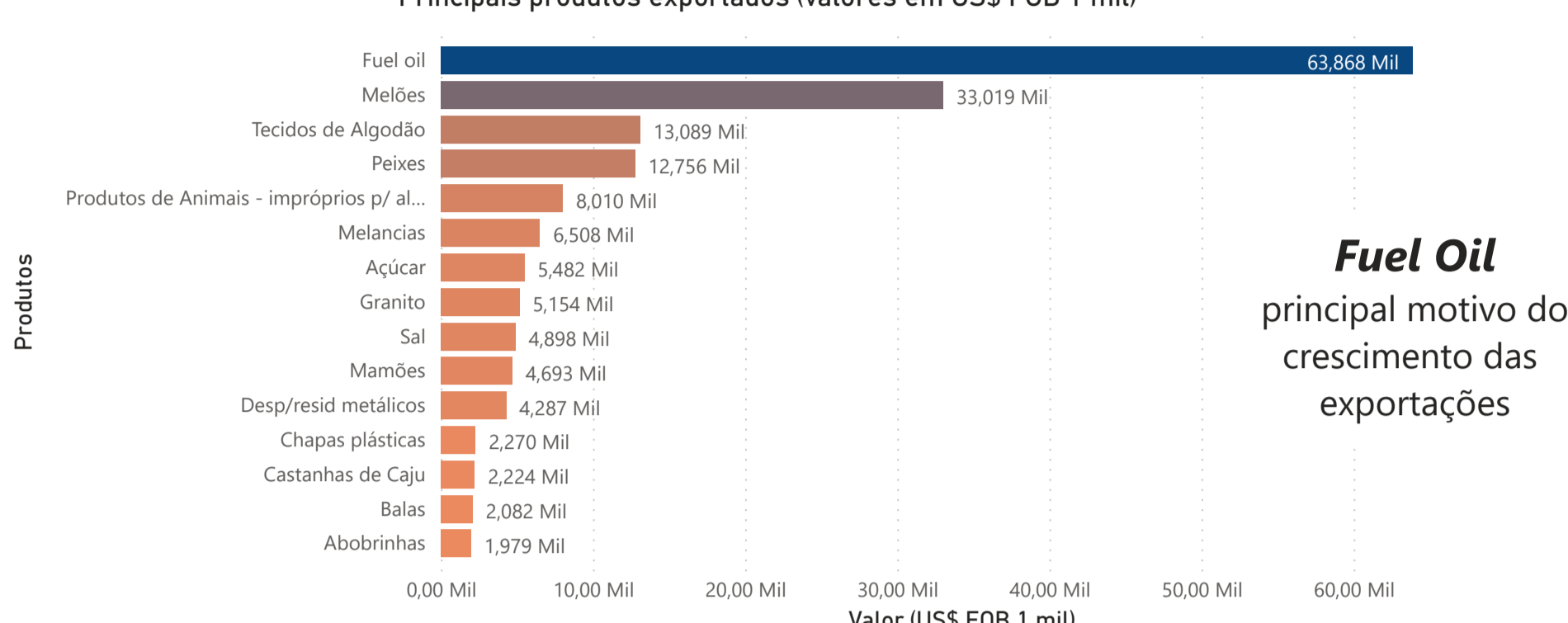
Primeiro semestre de 2021

Exportações

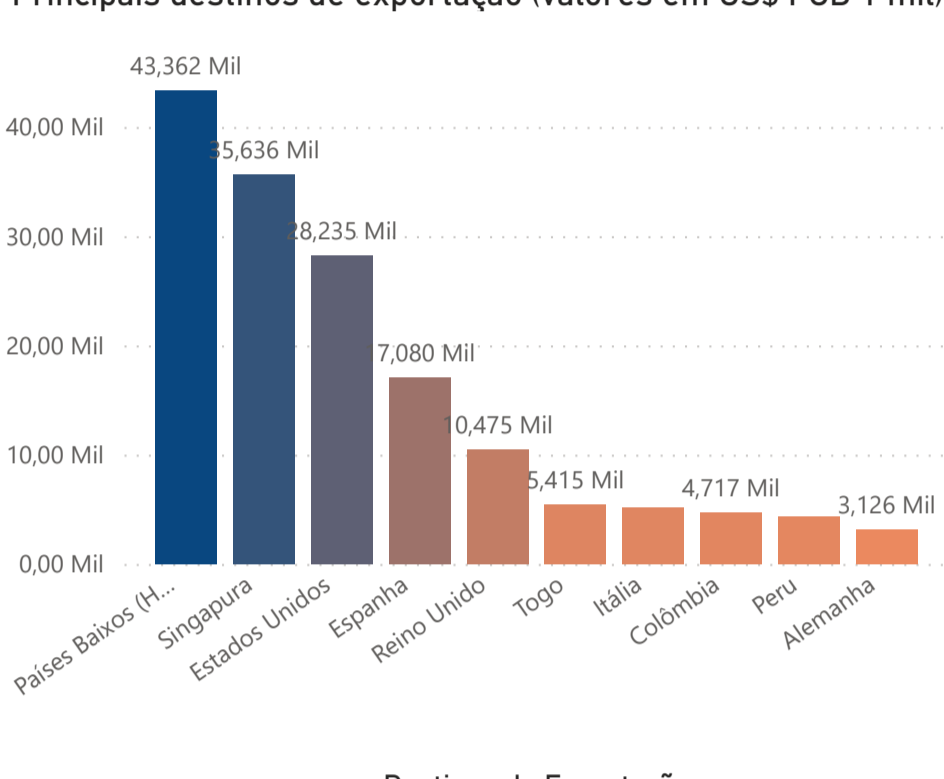
134.030.743 US\$ FOB Exportados em 2020 **182.814.708** US\$ FOB Exportados em 2021 **+36,4%** de crescimento em relação em 2020

As exportações do RN no primeiro semestre deste ano cresceram 36,4% em relação ao mesmo período do ano passado, tendo como principal fator desse crescimento as exportações de *fuel oil* (Óleo diesel) pelo seu expressivo valor total, mas sem desconsiderar o crescimento considerável das exportações de tecidos de algodão, peixes, produtos bastante atingidos pelas restrições da pandemia em 2020. Merece destaque ainda o crescimento das exportações de melões, embora se trate apenas dos meses finais da safra 2020/21, dos produtos de animais impróprios para alimentação humana (*pet chew*) e granitos. Tudo isso leva a crer que teremos um 2021 bem melhor que 2020 para os principais produtos da nossa pauta.

Principais produtos exportados (valores em US\$ FOB 1 mil)



Principais destinos de exportação (valores em US\$ FOB 1 mil)



Exportação por país de destino (%)



Holanda, destino importante para nossas frutas, e Singapura foram os dois mercados do *fuel oil* e os dois primeiros destinos em geral, seguidos dos Estados Unidos, para onde vão peixes, prod. animais, balas, castanhas de caju, entre outros, além destes Espanha e Reino Unido que também são destinos importantes das frutas potiguaras. Dessa forma, são esses os principais consumidores dos nossos produtos, representando 73,7% do total exportado no período.

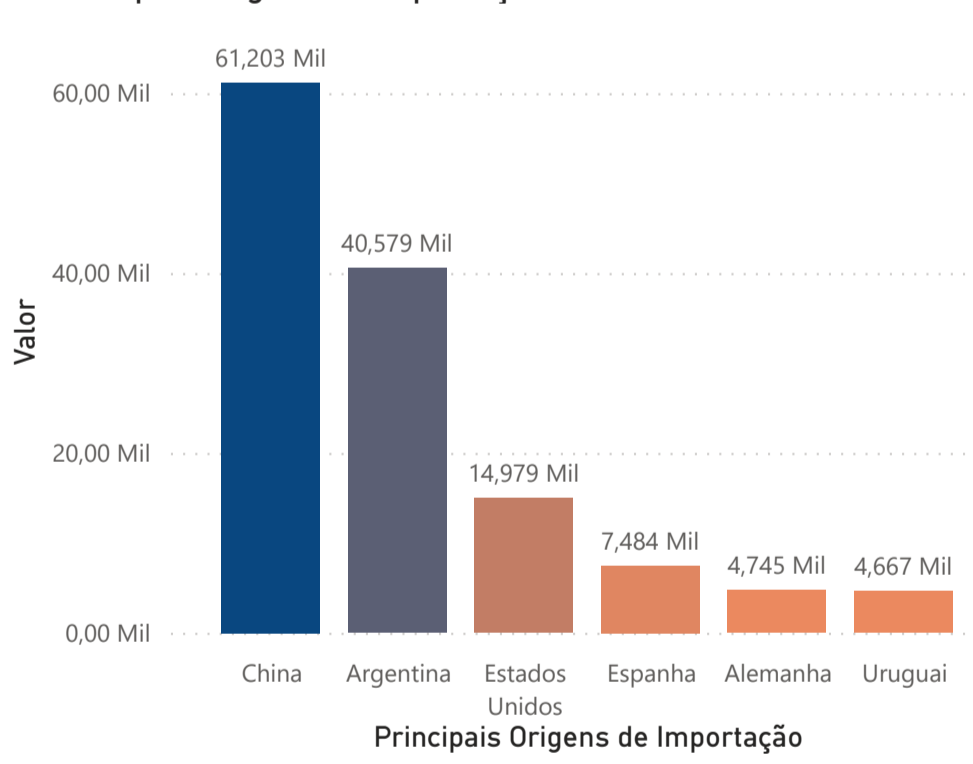


O mês de junho, por sua vez, ficou 56% abaixo de maio, quando ocorreu considerável exportação de *fuel oil*, e 25,3% menor que junho de 2020. Peixes, tecidos de algodão, produtos de animais impróprios para alimentação humana, desperdícios e resíduos metálicos, grupo que inclui resíduos de cobre, alumínio, ferro, entre outros e sal foram os produtos com maiores valores exportados no mês.

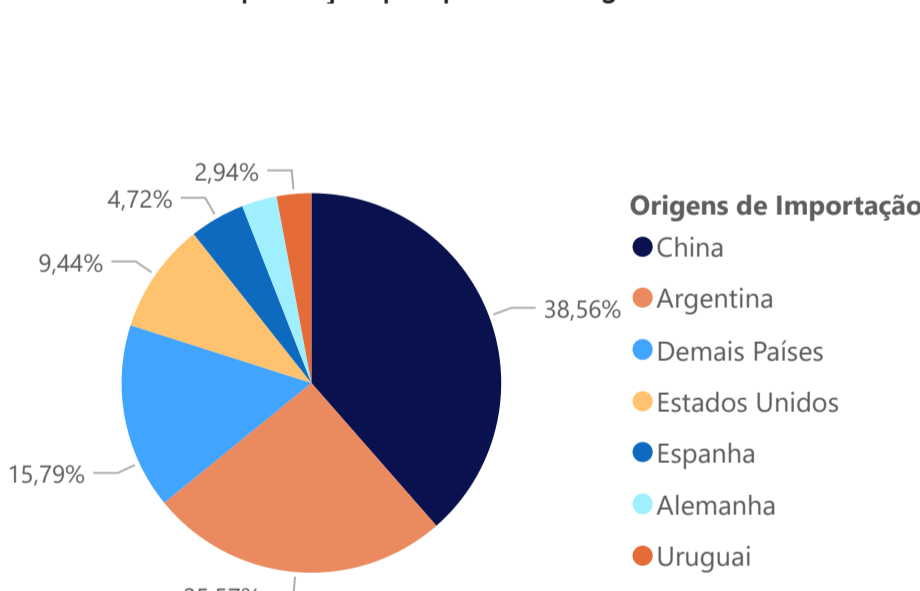
Importações

As importações estão 92% maiores que no primeiro semestre de 2020, tendo grupos eletrogêneos de energia eólica importados da China como o item de maior valor importado, seguido do trigo da Argentina, segunda maior origem das nossas importações neste ano. Estados Unidos, Espanha, Alemanha e Uruguai são os próximos países no ranking de importações potiguar.

Principais origens de importação (Valores em US\$ FOB 1 mil)

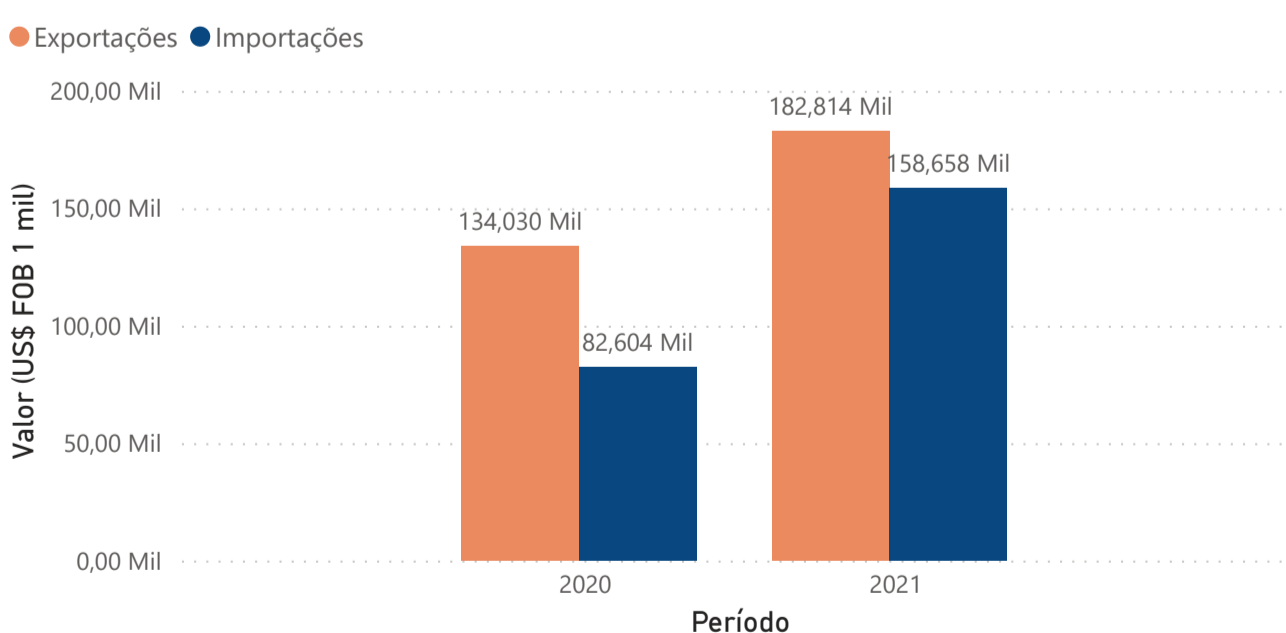


Importação por país de origem (%)

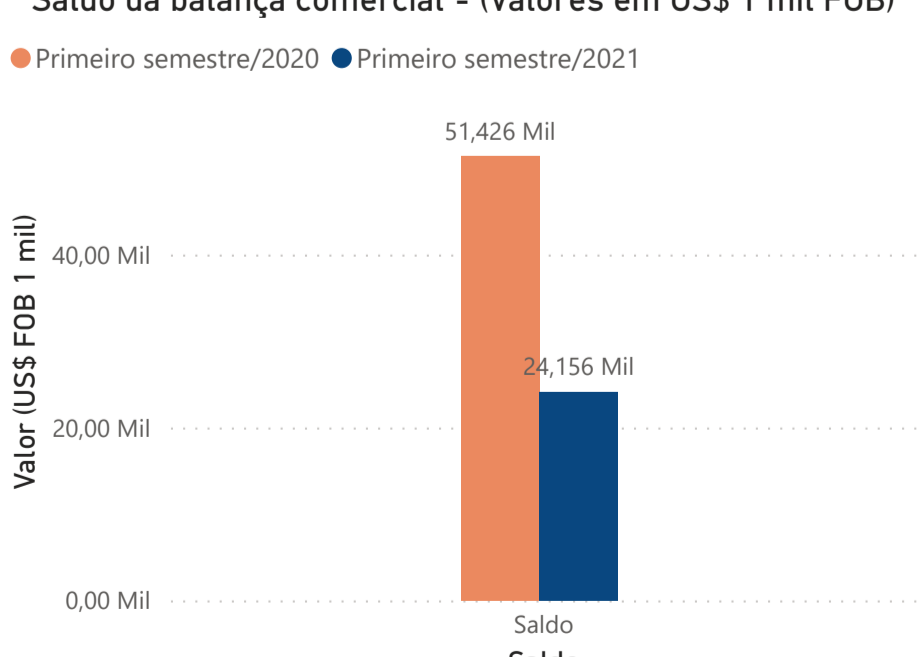


Balança Comercial

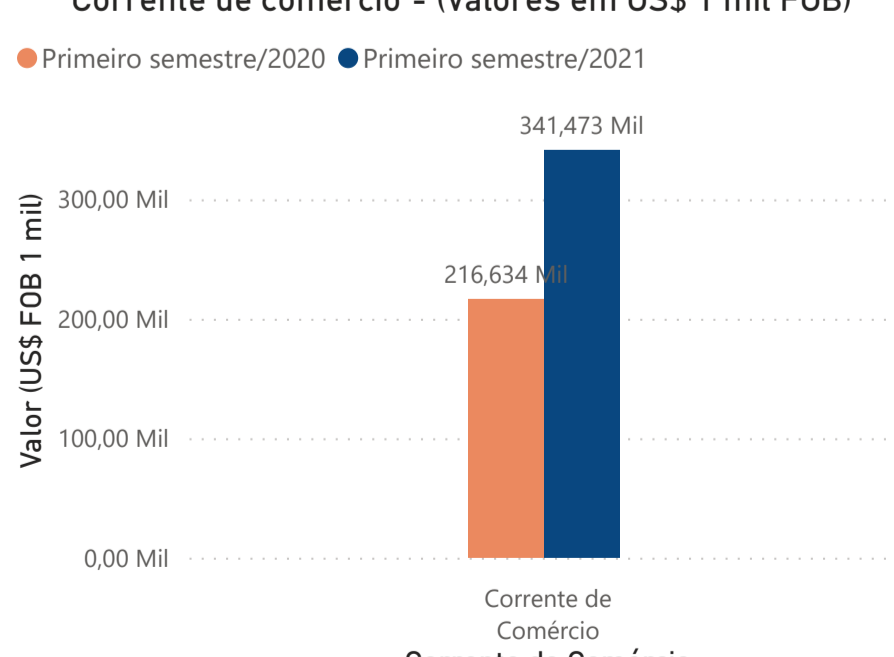
Balança comercial (Valores em US\$ 1 mil FOB)



Saldo da balança comercial - (Valores em US\$ 1 mil FOB)



Corrente de comércio - (Valores em US\$ 1 mil FOB)



Com o crescimento das exportações e importações a nossa corrente de comércio, soma dos dois parâmetros, cresce 57,6% nesse primeiro semestre, uma excelente notícia para o comércio exterior do RN. Considerando que o RN importa basicamente bens de capital e suas partes e insumos industriais e agrícolas, o crescimento das importações é sempre bem vindo mesmo que signifique queda no saldo ou mesmo saldo negativo, já que o estado não tem reservas cambiais e representamos ainda muito pouco para o saldo da balança comercial brasileira.

Clique no link para mais informações sobre o Comércio Exterior do RN
<https://www.fiern.org.br/dados-estatisticos-comercio-exterior/>