

COMÉRCIO EXTERIOR DO RN

JANEIRO A NOVEMBRO
DE 2021


FIERN

Federação das Indústrias do Estado do RN
PELO FUTURO DA INDÚSTRIA



CIN

Centro Internacional de Negócios
do Rio Grande do Norte



MaisRN
DIGITAL

COMÉRCIO EXTERIOR DO RN

Janeiro a Novembro 2021

Exportações (acumulado do ano)

262.978.562

US\$ FOB Exportados de Janeiro a Novembro de 2020

454.474.492

US\$ FOB Exportados de Janeiro a Novembro de 2021

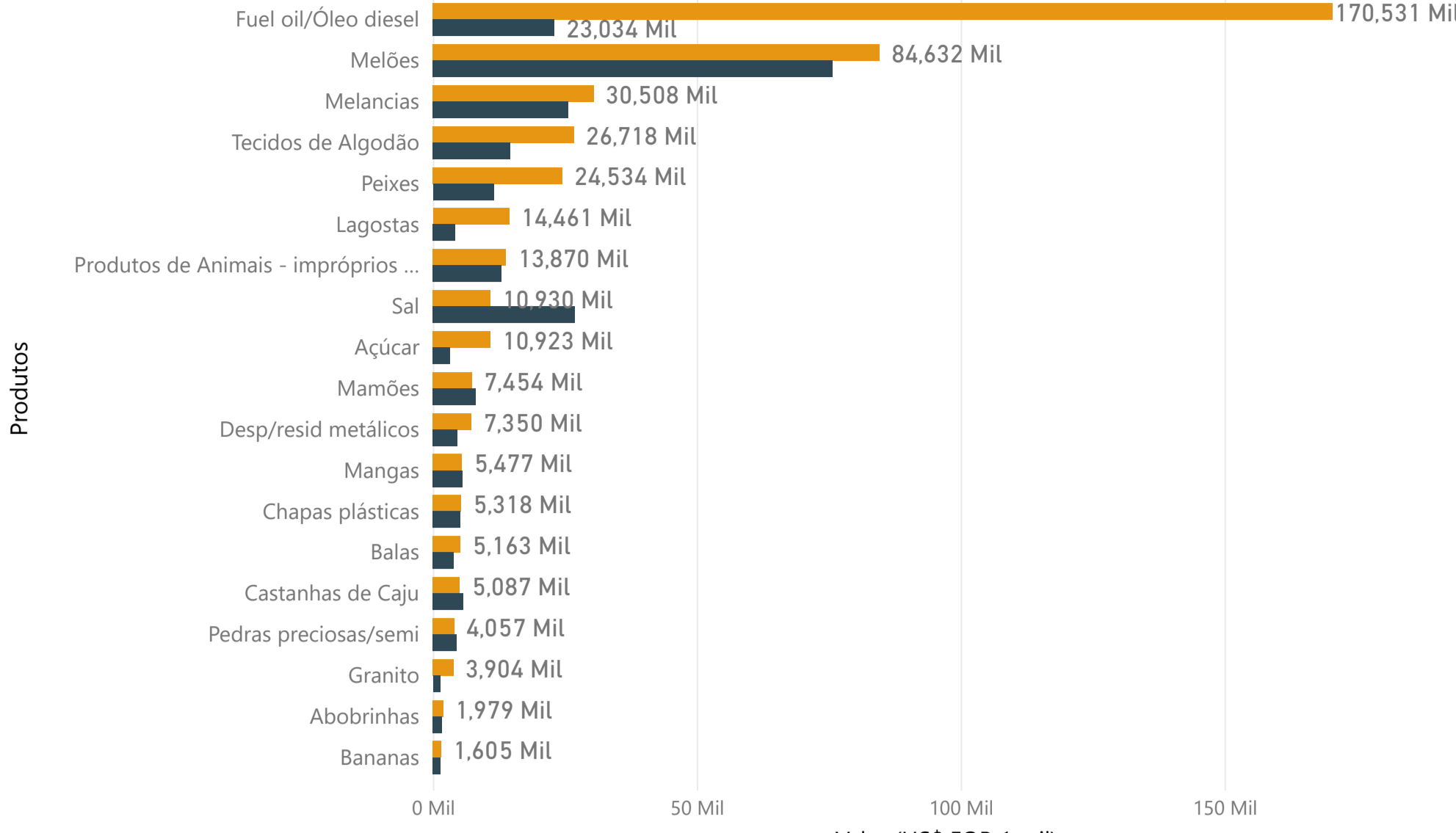
+72,8%

de crescimento em relação a 2020

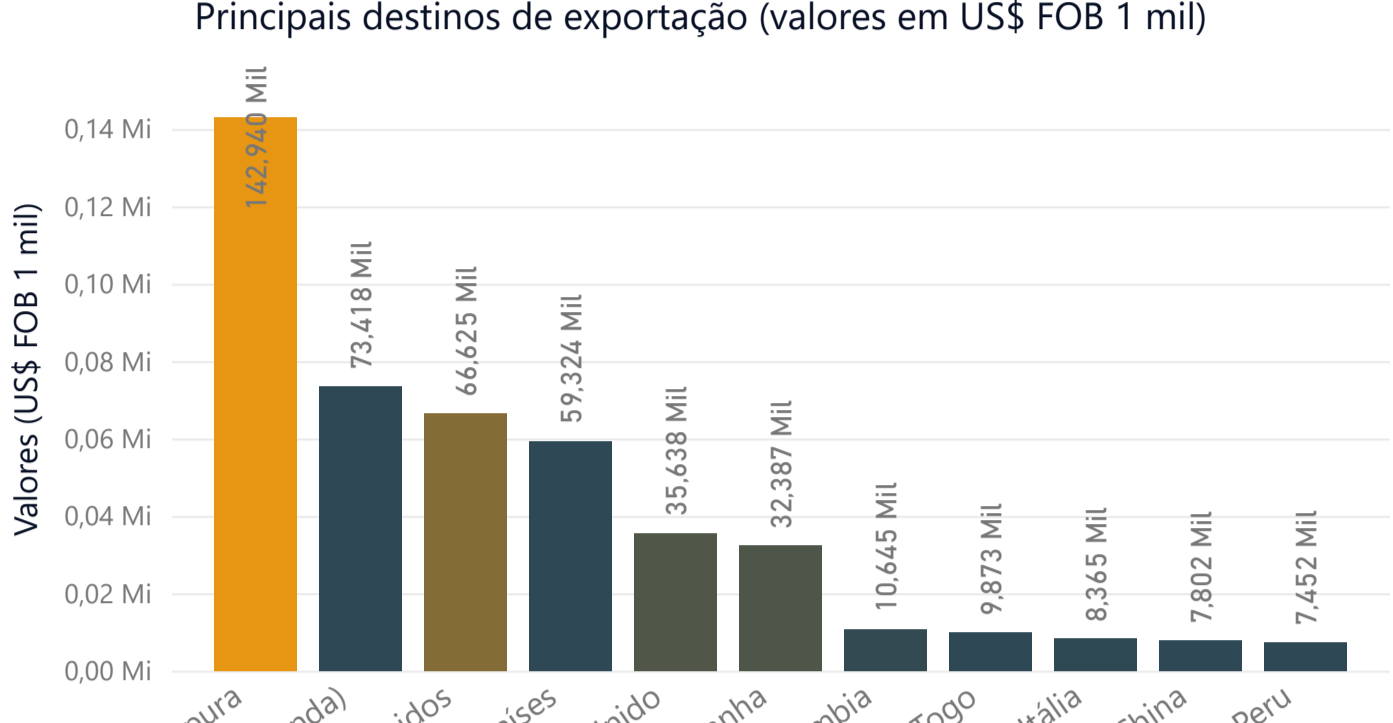
O ano de 2021 foi marcado pela forte presença do óleo diesel, representando 37,5% do total exportado, chegando até novembro com crescimento de 72,8% do total das exportações em relação ao mesmo período de 2020.

Tão importante quanto o diesel, o grande crescimento das exportações de peixes (112,8%) e lagostas (242%), tecidos de algodão (82,5%), somados ao crescimento de melões (11,7%), melancias (19%), e o retorno do açúcar com mais força à pauta do estado, assim como outros tantos produtos de menor valor nominal com evolução positiva, quando somados contribuem para esse resultado positivo que são motivos para comemoração.

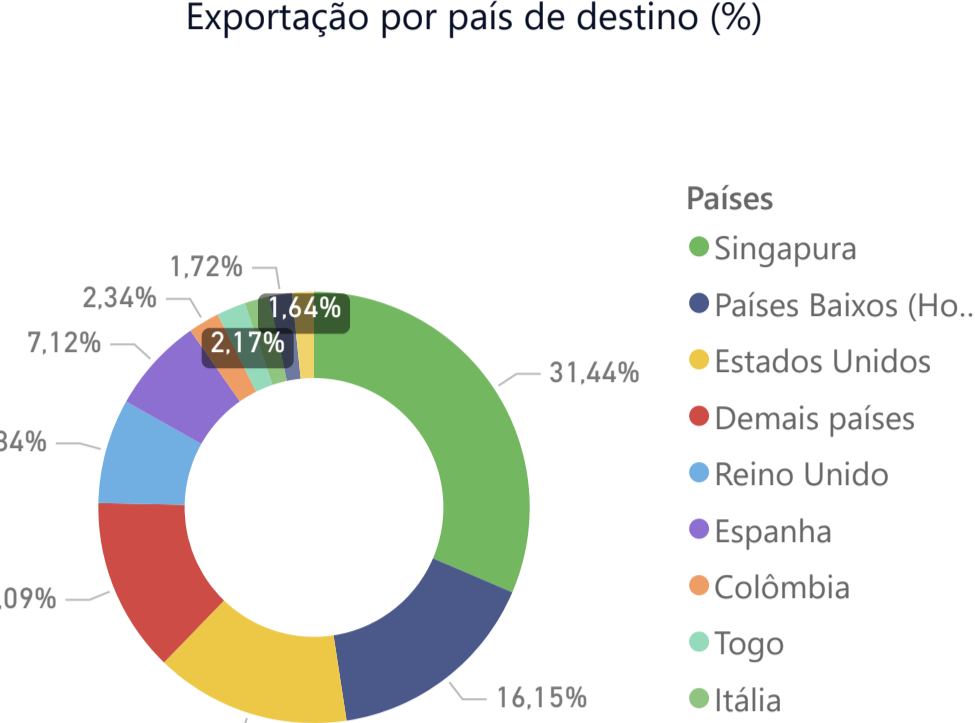
Principais produtos exportados (valores em US\$ FOB 1 mil)



Principais destinos de exportação (valores em US\$ FOB 1 mil)



Exportação por país de destino (%)



Principais Destinos de Exportação

Singapura, principal destino do óleo diesel, se mantém como maior mercado em 2021. Os seguintes destinos são mercados importantes para os produtos: **Países Baixos (Holanda)**: Fuel oil, melões, melancias, mangas, tecidos de algodão; **Estados Unidos**: Peixes, lagostas, produtos animais, mangas, castanha de caju, granitos; **Reino Unido**: Melões, melancias; **Espanha**: Melões, frutas frescas diversas; **Colômbia**: Tecidos de algodão, chapas plásticas; **Togo**: Açúcar; **Itália**: Granitos, melões; **China**: Lagostas, ovas de peixes, resíduos metálicos. **Peru**: Tecidos de algodão, ovas de peixes.

Exportações de Novembro

40.965.743

US\$ FOB exportados em novembro de 2020

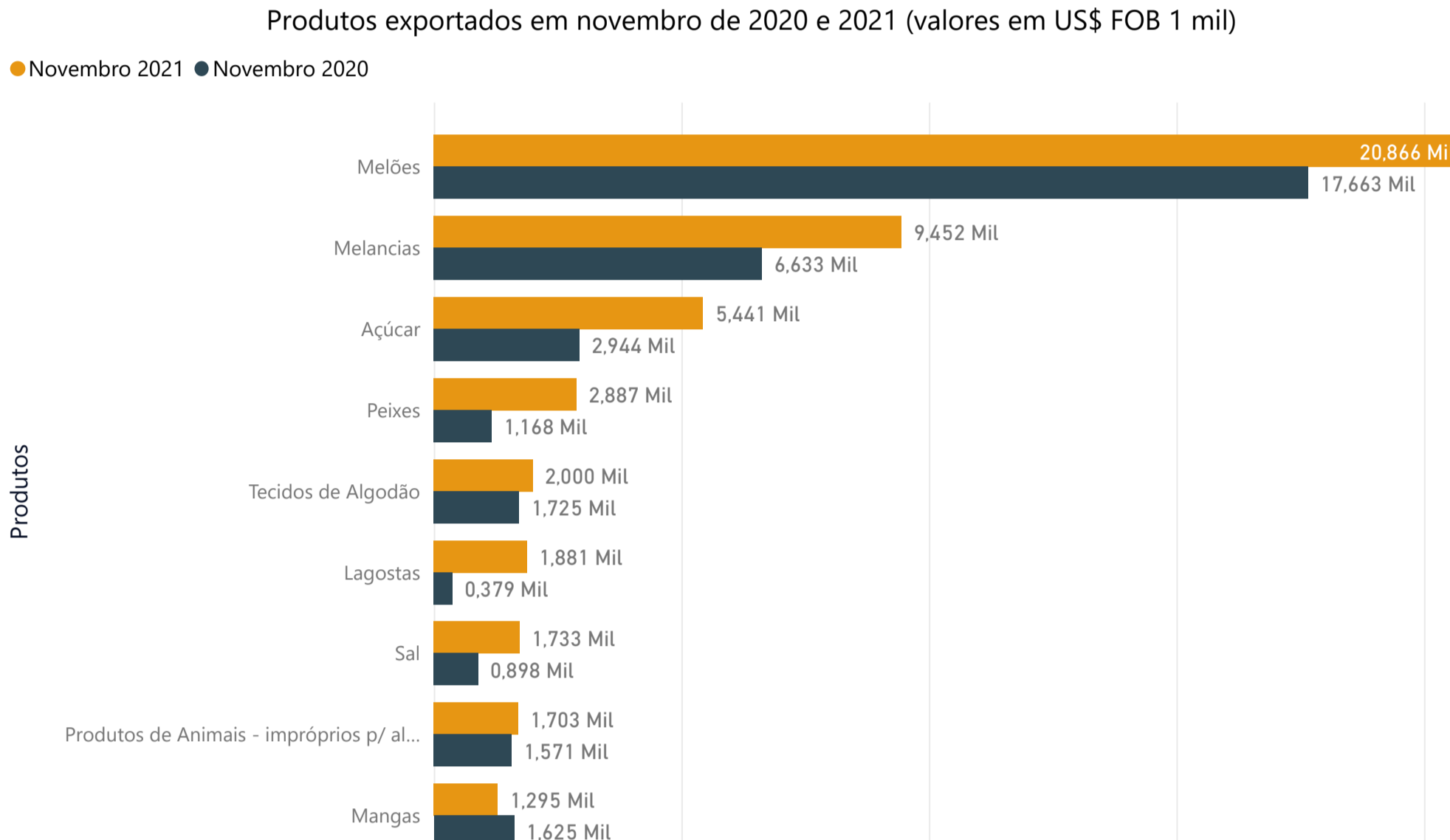
51.700.064

US\$ FOB exportados em novembro de 2021

+26,2%

de crescimento em relação a 2020

Produtos exportados em novembro de 2020 e 2021 (valores em US\$ FOB 1 mil)

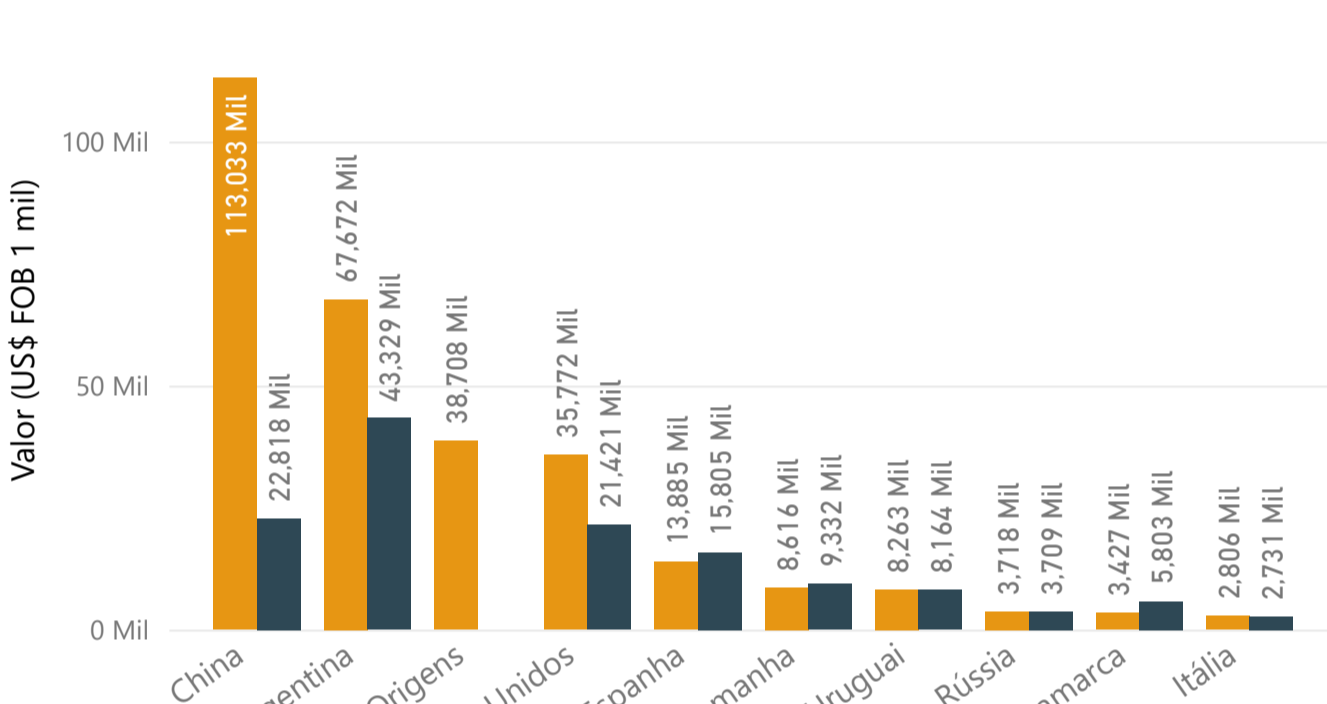


O mês de novembro apresenta crescimento de 26,2% em relação a novembro de 2020. Destaque para as exportações de melões e melancias que, juntos, representaram 58,6% do total exportado no mês, seguidos pelo açúcar, peixes e tecidos de algodão. Em relação a outubro, novembro apresentou redução de 27,5% no total exportado.

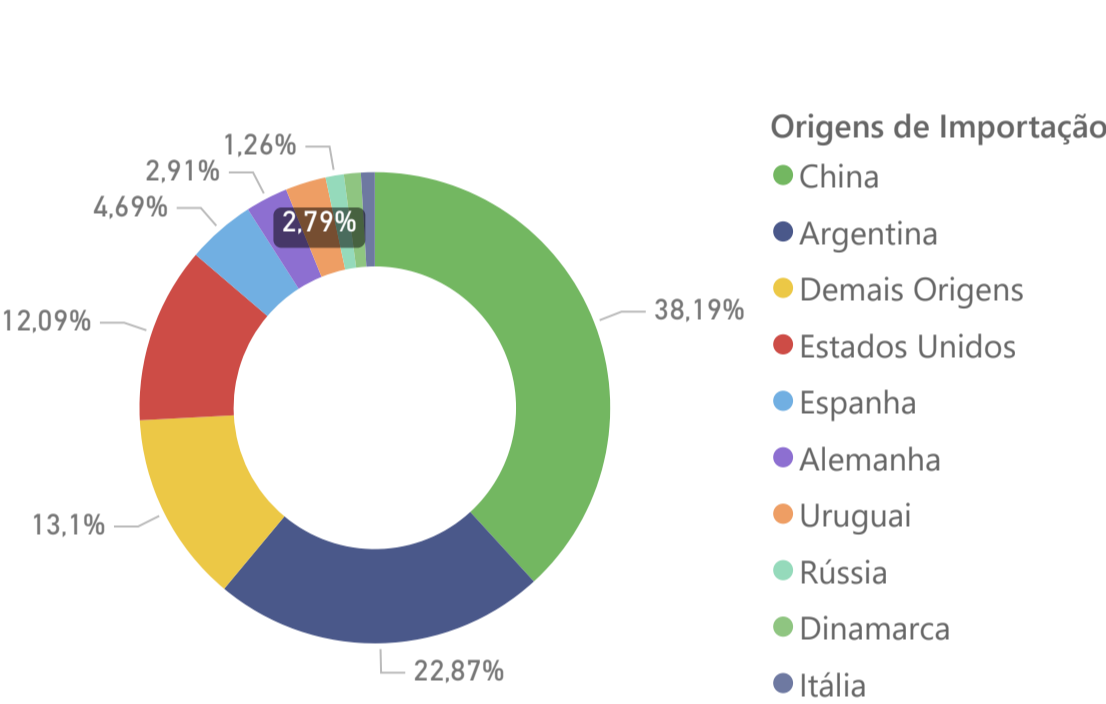
Importações (acumulado do ano)

As importações do RN cresceram 79,7% até novembro deste ano. **China**, origem dos equipamentos de geração eólica e placas solares e **Argentina**, origem do trigo e estruturas de ferro e aço, representam juntos 61% dos valores importados pelo RN no ano. **Estados Unidos**, origem de 12% das nossas importações, fornece coque de petróleo, trigo e polímeros.

Principais origens de importação (valores em US\$ FOB 1 mil)



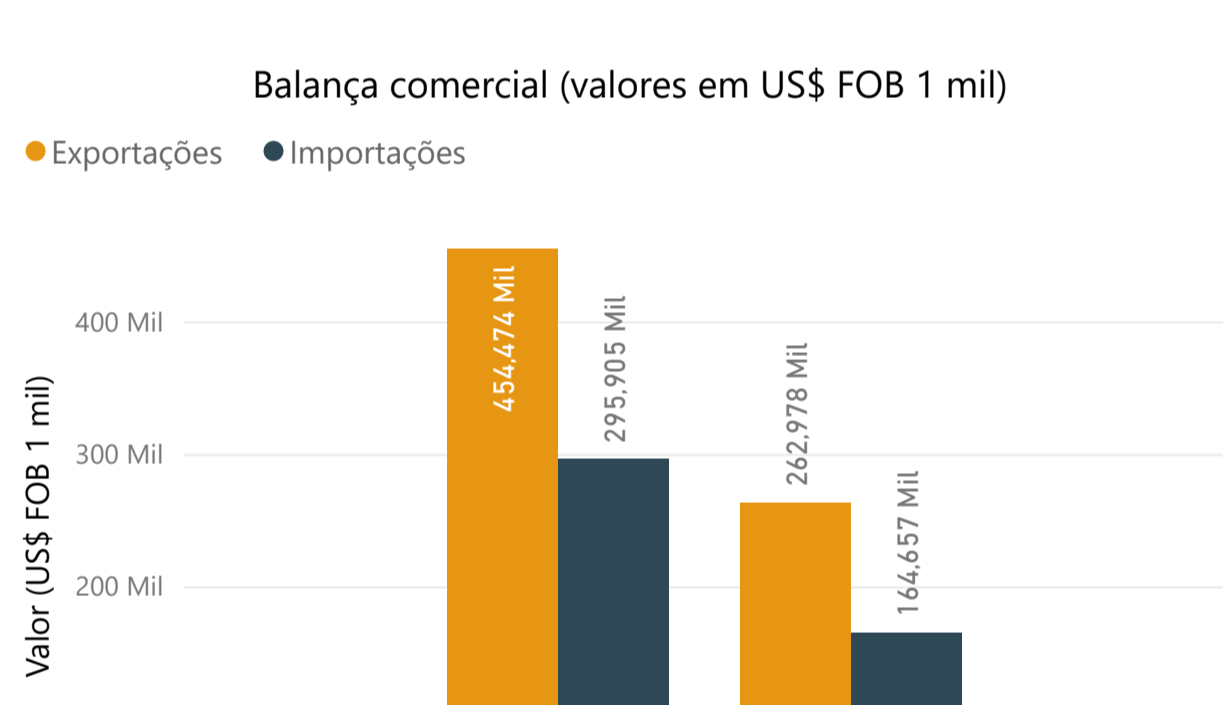
Importação por país de origem (%)



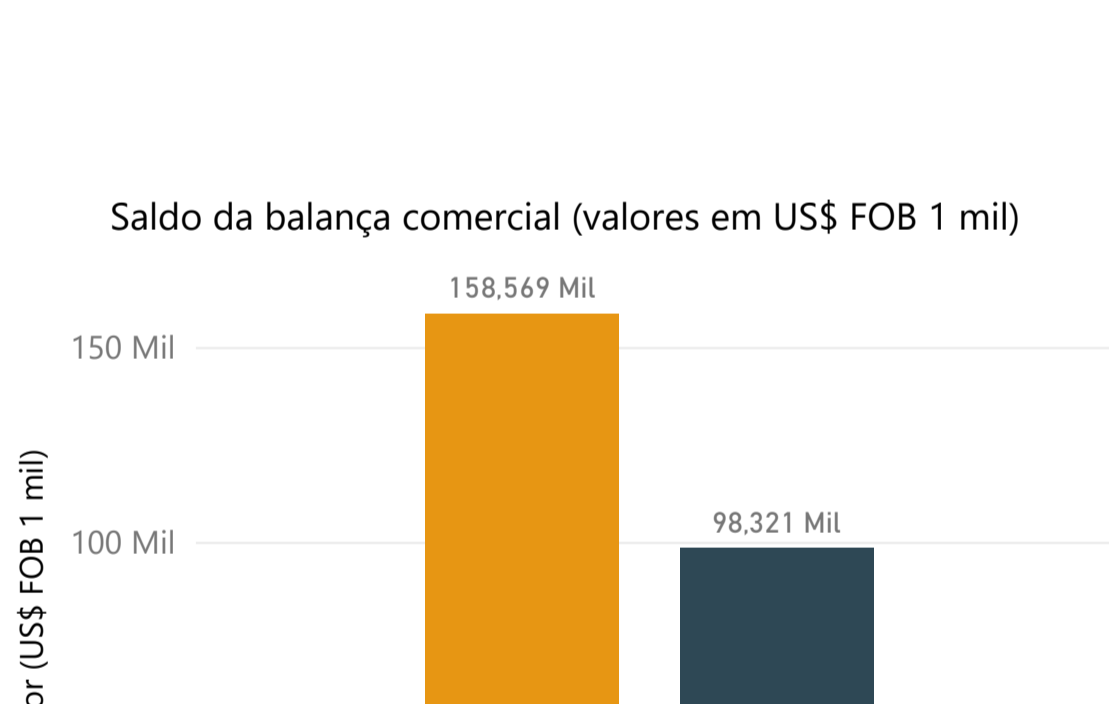
Principais origens de importação

Balança Comercial (acumulado do ano)

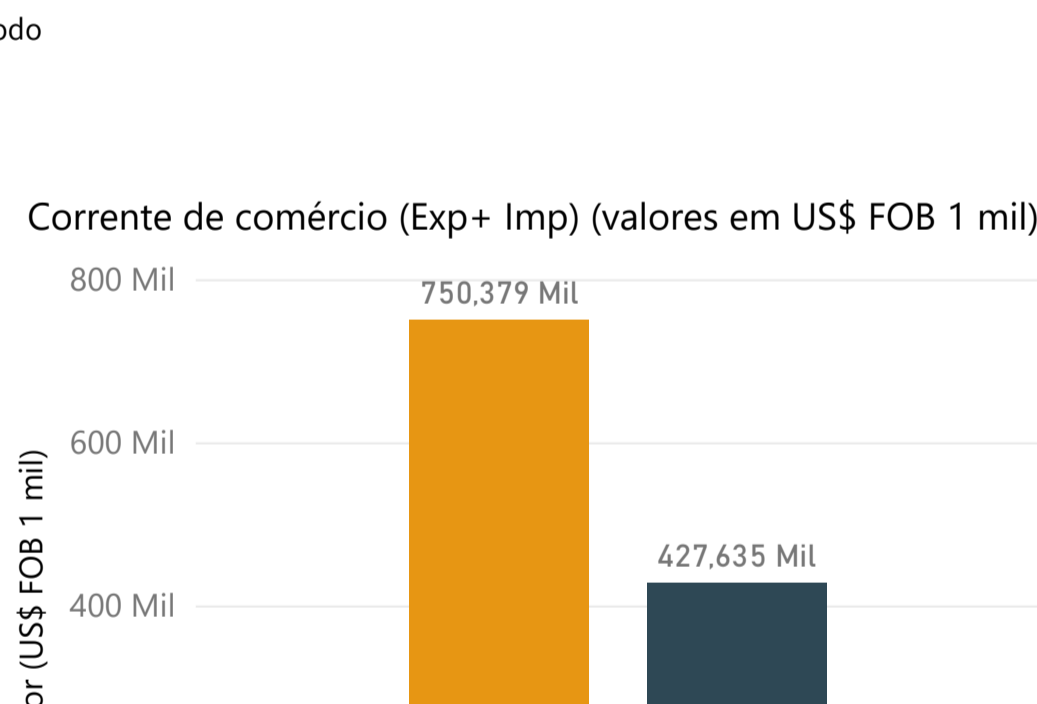
Balança comercial (valores em US\$ FOB 1 mil)



Saldo da balança comercial (valores em US\$ FOB 1 mil)



Corrente de comércio (Exp+ Imp) (valores em US\$ FOB 1 mil)



O saldo foi de USD 158.6 milhões e a corrente de comércio, importante indicador de dinamismo econômico, cresceu 75,5%, chegando a USD 750.3 milhões.

Clique no link para mais informações sobre o Comércio Exterior do RN
<https://www.fiern.org.br/dados-estatisticos-comercio-externo/>

Fonte: Comex Stat, 2021. Pesquisa: CIN/FIERN.

Atualizado em: 07/12/2021



Federação das Indústrias do Estado do RN

PELO FUTURO DA INDÚSTRIA



CIN

Centro Internacional de Negócios do Rio Grande do Norte



MaisRN

DIGITAL