

corimex

Comissão Temática de Comércio Exterior
e Relações Internacionais da FIERN

Reunião de Instalação da CORIMEX - FIERN

Abril / 2024





Comissão Temática de Comércio Exterior
e Relações Internacionais da FIERN



Dados do Comércio Exterior



Valor
Exportação e Importação



Principais Produtos
Exportação e Importação



Perfil por modal



Destinos de Exportação
Origem de Importação



Valor

Exportação e
Importação

corimex

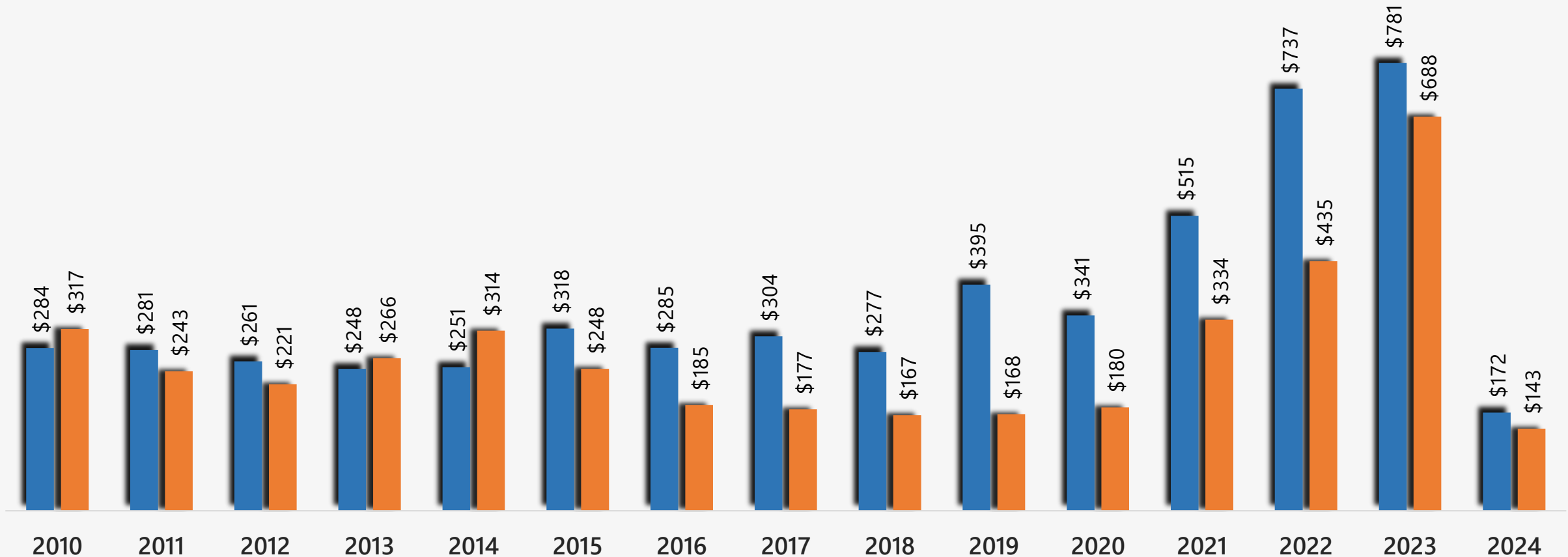
Comissão Temática de Comércio Exterior
e Relações Internacionais da FIERN



Volume / Valor Exportação e Importação

Valor – **Exportação** e **Importação** – US\$ (R\$1.000.000 x dólares) – RN

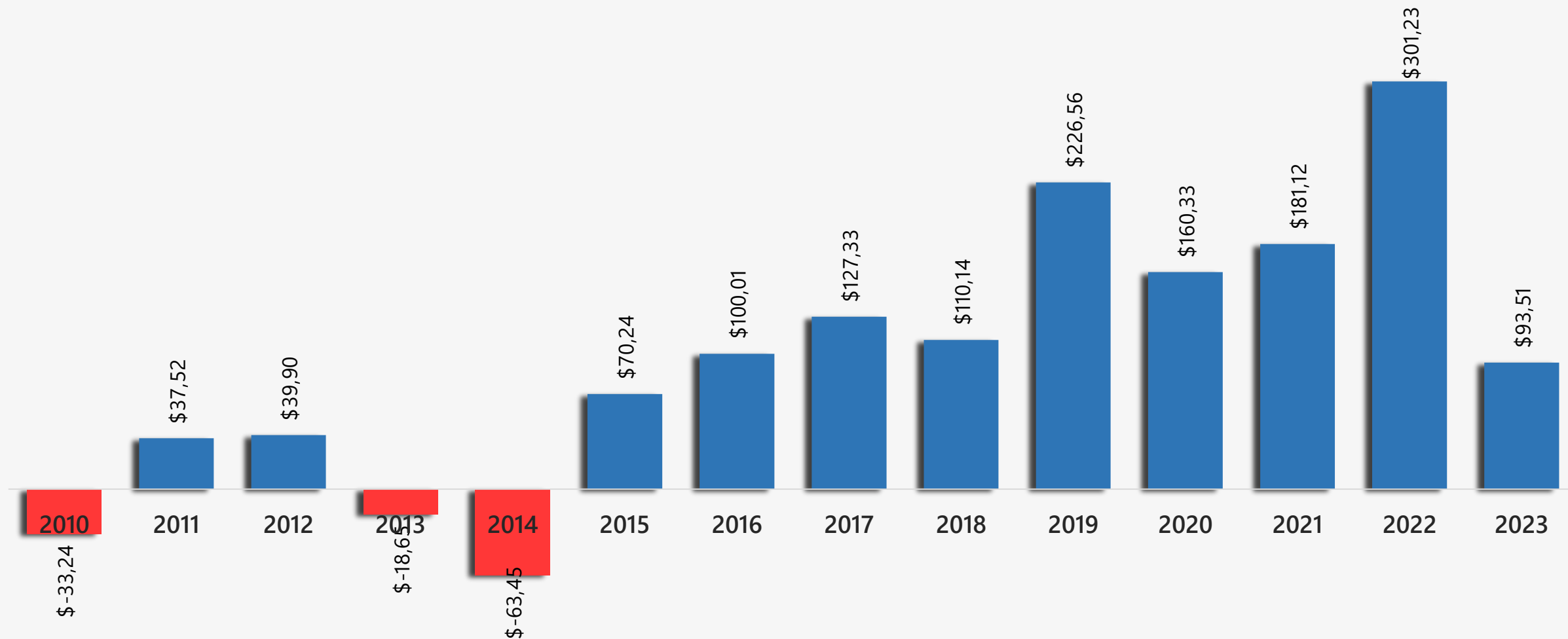
■ Valor FOB (US\$) Exportação ■ Valor FOB (US\$) Importação



Volume / Valor Exportação e Importação



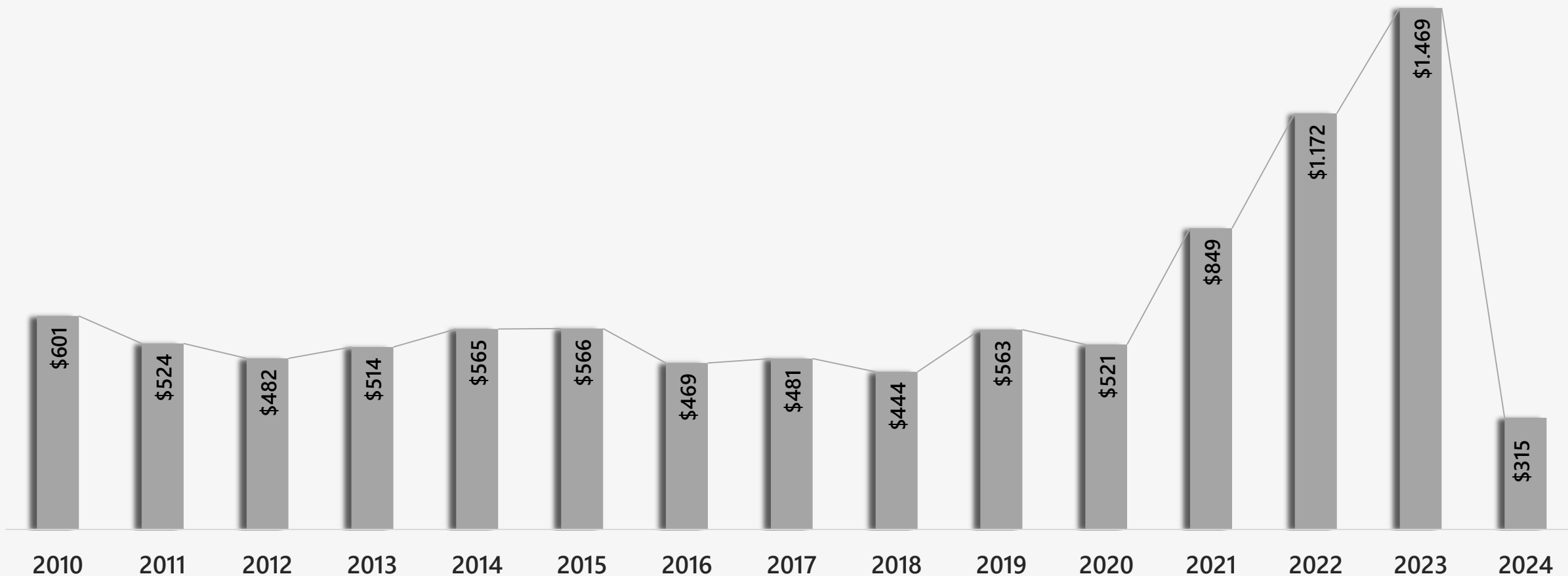
Valor - Saldo da Balança Comercial – US\$ (R\$1.000.000 x dólares) - RN



Volume / Valor Exportação e Importação



Valor – Corrente – US\$ (R\$1.000.000 x dólares) - RN





Principais Produtos

Exportação e Importação

corimex

Comissão Temática de Comércio Exterior
e Relações Internacionais da FIERN

Principais Produtos Exportação e Importação




Ranking 2019 – 2023 (Produto) **Exportação** – US\$ (dólares) - RN



Combustíveis minerais,
óleos minerais e produtos
da sua destilação

\$ 994 mi

Representa 35,9% do valor
exportado durante 5 anos



Frutas, cascas de
frutos cítricos e de
melões

\$ 879 mi

Representa 31,6% do valor
exportado durante 5 anos



Peixes e crustáceos,
moluscos e outros
invertebrados
aquáticos

\$ 164 mi

Representa 5,9% do valor
exportado durante 5 anos



Sal, enxofre, terras
e pedras, gesso,
cal e cimento

\$ 151 mi

Representa 5,5% do valor
exportado durante 5 anos



Algodão


\$ 137 mi

Representa 5,0% do valor
exportado durante 5 anos

Principais Produtos Exportação e Importação



Ranking 2019 – 2023 (Produto) **Importação** – US\$ (dólares) - RN



Máquinas, aparelhos e
materiais elétricos e
suas partes.

\$ 370 mi


Representa 20,5% do valor
importado durante 5 anos



Cereais

\$ 321 mi

Representa 17,8% do valor
importado durante 5 anos



Combustíveis
minerais, óleos
minerais e produtos
da sua destilação

\$ 497 mi

Representa 12,0% do valor
importado durante 5 anos



Reatores nucleares,
caldeiras, máquinas
e aparelhos
**(placas solares)*

\$ 361 mi

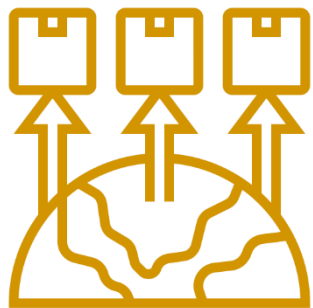
Representa 6,5% do valor
importado durante 5 anos



Plástico e suas
obras

\$ 260 mi

Representa 5,7% do valor
importado durante 5 anos



Perfil por modal

corimex

Comissão Temática de Comércio Exterior
e Relações Internacionais da FIERN

Perfil por modal



Ranking 2019 – 2023 Perfil do Modal – US\$ (dólares) - RN

		Exportação		Importação	
		Valor	%		
Marítimo		\$ 2.5 bi	90,3%	\$ 1.7 bi	94,5%
Aérea		\$ 173 mi	6,3%	\$ 93 mi	5,2%
Rodoviário		\$ 27 mi	1,0%	\$ 4.2 mi	0,23%
Outros		\$ 23 mi	2,4%	\$ 1.3	0,07%



**Destinos de
Exportação**

**Origem de
Importação**

corimex

Comissão Temática de Comércio Exterior
e Relações Internacionais da FIERN

Destinos de Exportação

Origem de Importação



Ranking 2019 – 2023 (Destino) - US\$ (dólares) - RN



Parceiros da

corimex

Comissão Temática de Comércio Exterior
e Relações Internacionais da FIERN



Parceiros da CORIMEX

Ranking 2019 – 2023 (Parceiros do CORIMEX) - US\$ (dólares) – com RN





Países Baixos

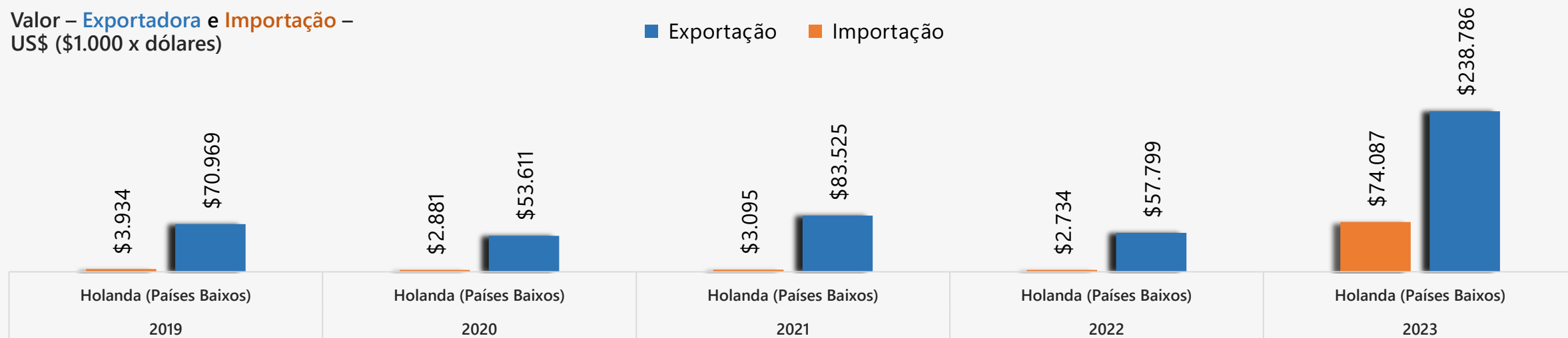



Tradicional importador/distribuidor de melões e melancias e outras frutas, em 2023 foi destino de USD 160 milhões de óleos combustíveis, representando 67% do total exportado nesse ano.

Importação

Em 2023 importamos USD 72 milhões em gasolina. Polímeros, partes e peças diversas são itens importados com regularidade.

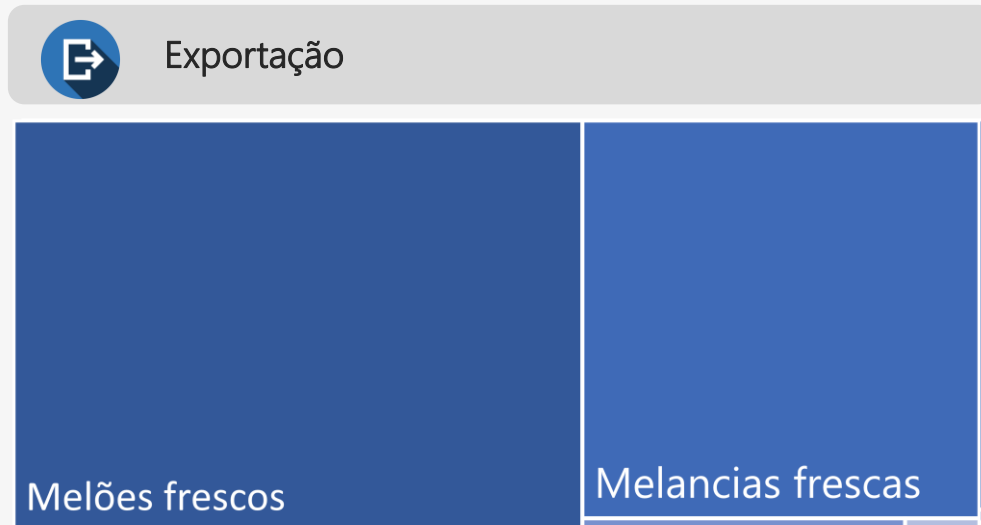
Valor – Exportadora e Importação – US\$ (\$1.000 x dólares)





Reino Unido

Valor – **Exportadora** e **Importação** –
US\$ (\$1.000 x dólares)



Juntamente com Países Baixos e Espanha, o Reino Unido é um dos principais mercados para os melões e melancias do RN, que juntos somam 95% em média do total exportado para aquele país. Mamões, aboboras são outros itens que compõem a pauta para o Reino Unido.

Importação

Instrumentos e aparelhos de geodesia e topografia, máquinas e equipamentos diversos.



i Fonte: COMEX STAT / MaisRN

Parceiros da CORIMEX



Itália

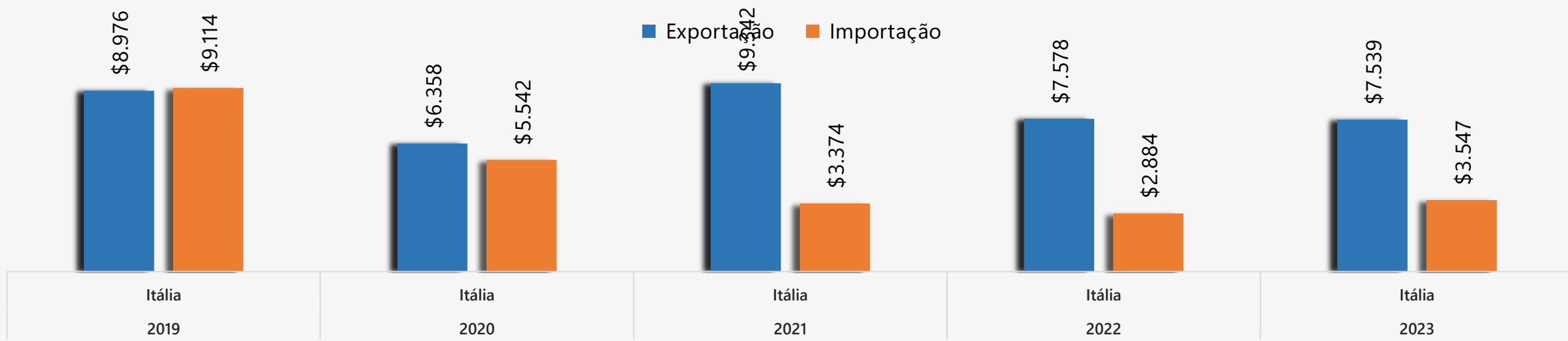
Valor – Exportadora e Importação – US\$ (\$1.000 x dólares)



Melões, marfim em pó (de chifres bovinos), granitos, mamões, polpas de frutas, castanhas de caju.

Importação

Helicóptero (2023), papel e cartão revestidos, instrumentos e equipamentos elétricos, azeite de oliva.





Portugal

Valor – Exportadora e Importação – US\$ (\$1.000 x dólares)



Principais produtos exportados

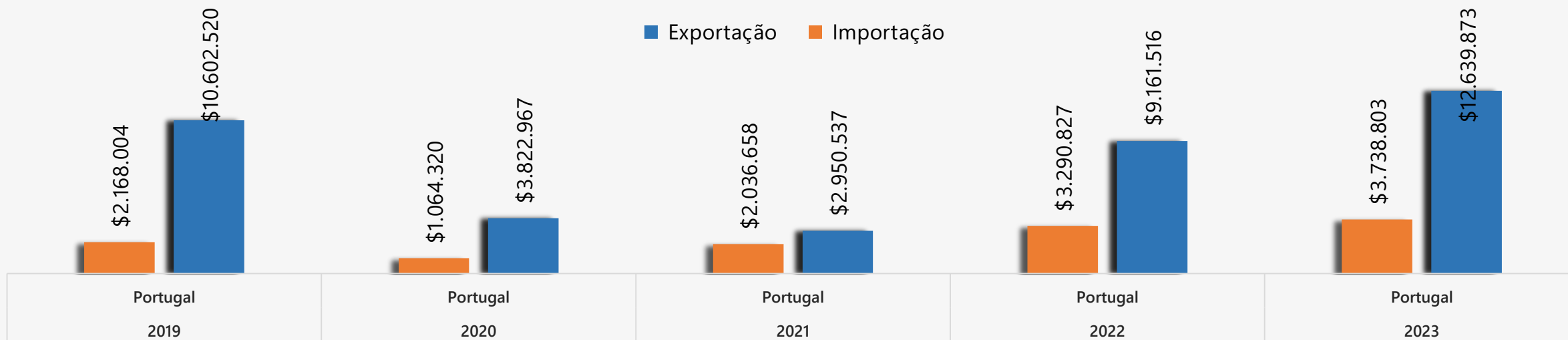


O querosene de aviação que abastece os aviões da TAP no RN, juntamente com os mamões são os principais produtos exportados, representando, juntos, cerca de 95% do total. Outras preparações alimentícias, bananas também são exportados, somados a muitos outros itens com valores pequenos.



Importação

Em 2023 as importações de azeite de oliva representaram 89% do total, contra 36% em 2022 e 70% em 2021. Vinhos, maçãs, cabos elétricos também se destacam e se alternam numa vasta gama de produtos com menores valores importados.




Parceiros da CORIMEX



Alemanha



Exportação



Mamões, outros produtos animais impróprios para alimentação humana (indústria farmacêutica), bananas, melões.



Importação


Máquinas e equipamentos para as indústrias gráfica, de alimentos, equipamentos elétricos, aparelhos ortopédicos, partes e peças.

Valor – Exportadora e Importação – US\$ (\$1.000 x dólares)

OBS: Além do potencial para maiores intercâmbios comerciais, a Alemanha é forte parceira do RN em iniciativas para energias renováveis e turismo.

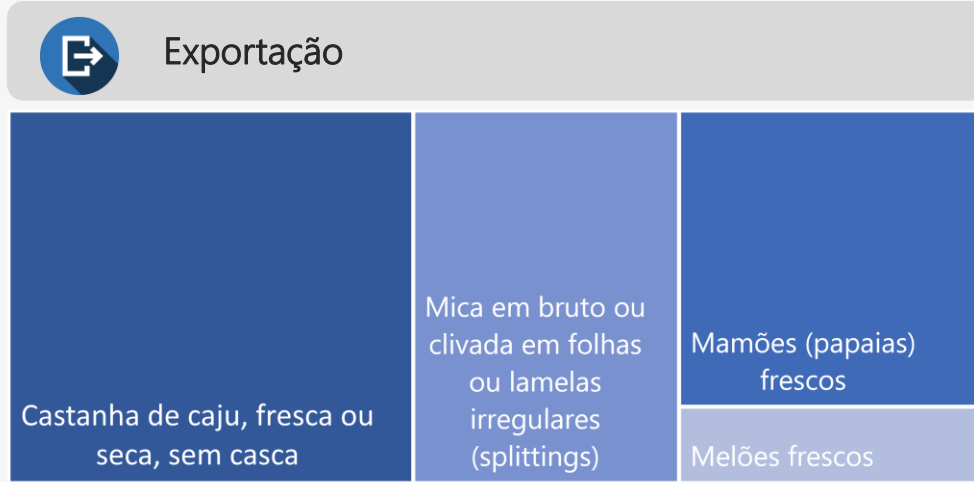


Parceiros da CORIMEX



França

Valor – **Exportadora** e **Importação** – US\$ (\$1.000 x dólares)

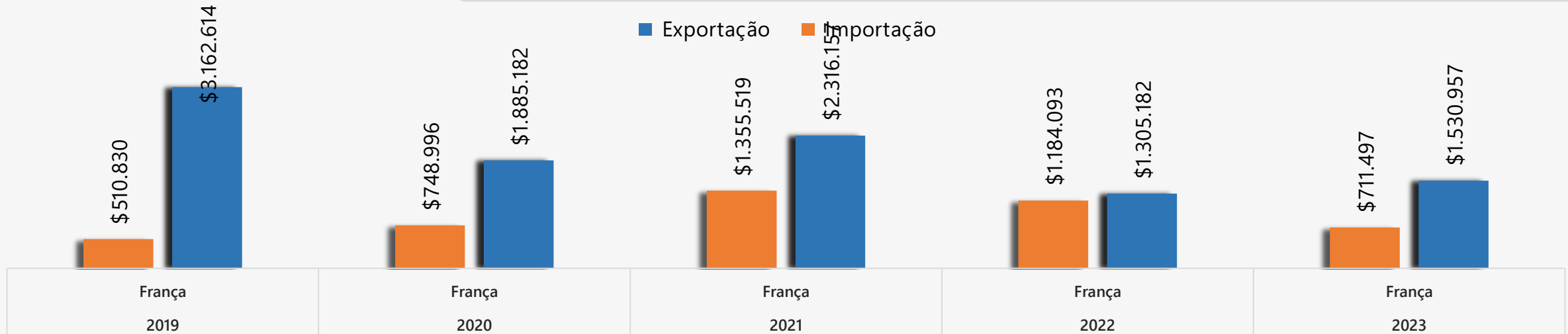


Mamões, mica, melões, castanhas de caju.

Importação

Instrumentos de geodesia e topografia, máquinas e equipamentos diversos.

Obs.: A França já foi importante destino para camarões do RN.



Fonte: COMEX STAT / MaisRN



Noruega

Valor – **Exportadora** e **Importação** – US\$ (\$1.000 x dólares)

Exportação

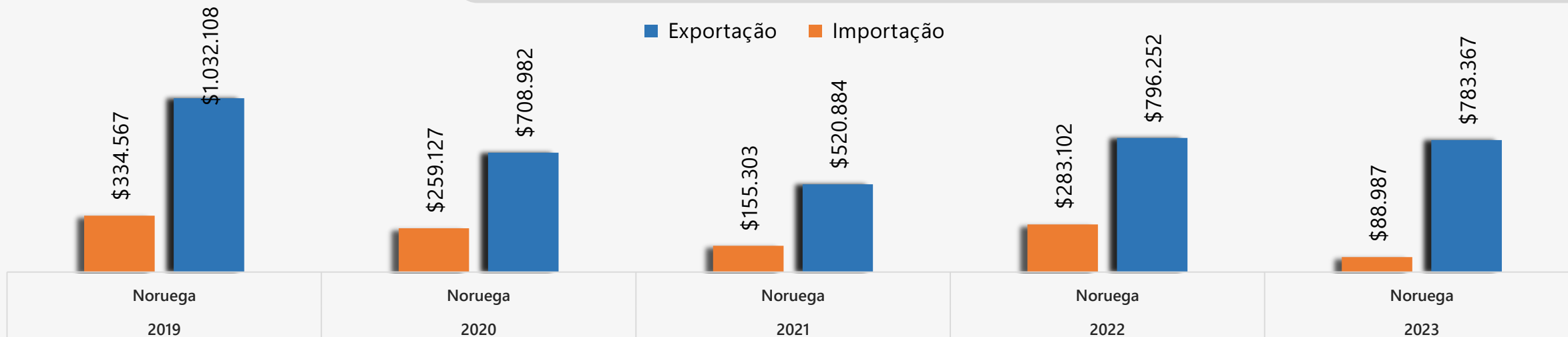


Melões e melancias são os únicos produtos com exportação regular.

Importação

Insumos para ração animal, equipamentos, peixes secos, salgados.

Empresas de capital norueguês fizeram grandes investimentos no setor imobiliário de segunda residência do RN nos anos 2000. Tem grande potencial para investimentos nos setores de petróleo e gás e energias renováveis do RN. A Noruega investiu USD 7,3 bilhões entre 2021 e 2022 no Brasil, com investimentos presentes em 18 estados, inclusive no RN, com projeto Mendubin de geração fotovoltaica.



Parceiros da CORIMEX



Israel

Valor – **Exportadora** e **Importação** –
US\$ (milhão \$1.000 x dólares)

 **Exportação**

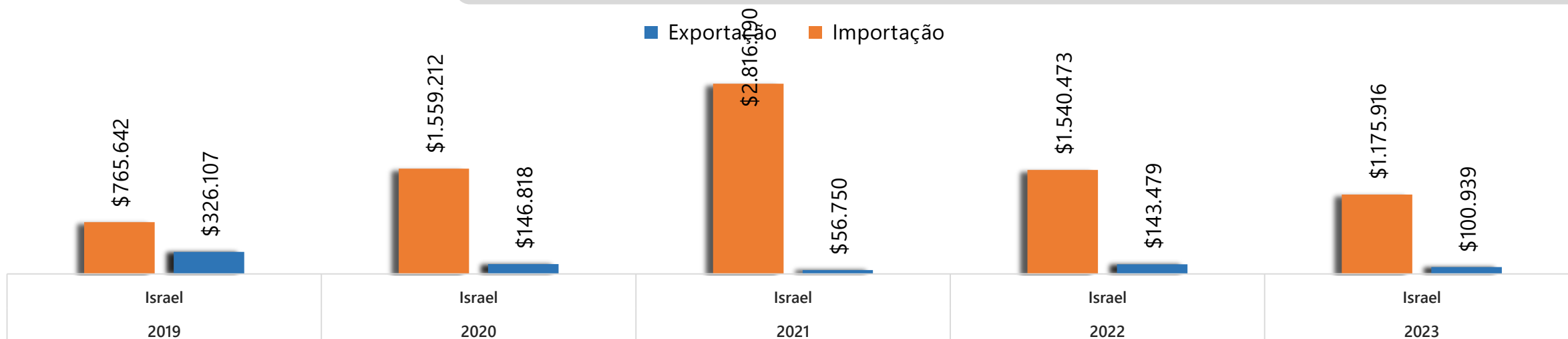
Caramelos, confeitos, dropes, pastilhas, e produtos semelhantes, sem cacau

 **Importação**

Balas,
caramelos.

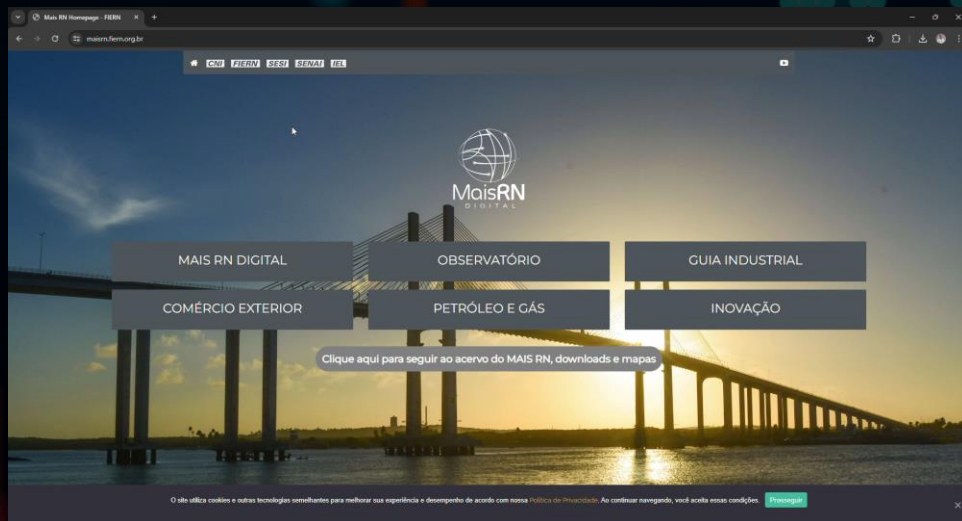
Sacos e bolsas
para uso
agrícola,
fertilizantes.

Obs.: A agricultura irrigada do RN utiliza tecnologia de Israel há muito tempo. Grande potencial para cooperação e busca de novas tecnologias.



Reflexões e Próximos Passos

Como acessar a plataforma do MaisRN:



Acesse o MaisRN:



corimex

Comissão Temática de Comércio Exterior
e Relações Internacionais da FIERN



CIN
Centro Internacional de Negócios
do Rio Grande do Norte



Federação das Indústrias do Estado do RN
PELO FUTURO DA INDÚSTRIA



MaisRN
OBSERVATÓRIO DA INDÚSTRIA