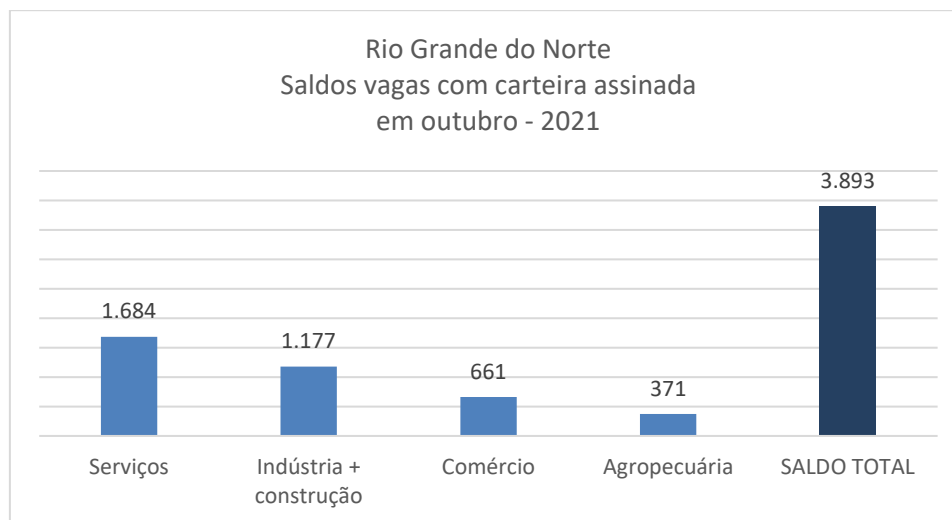


SÍNTESE NOVO CAGED - OUTUBRO DE 2021**Rio Grande do Norte****- Saldo total do mês → +3.893****Serviços → +1.684****Indústria (com Construção) → +1.177****Agropecuária → +371****Comércio → +661**

Fonte: Novo CAGED – SEPRT/ME. Elaboração: FIERN

O saldo das contratações de mão de obra com carteira assinada no mês de outubro no Rio Grande do Norte correspondeu a +3.893 vagas, resultando em um incremento de 0,86% no total de empregados vinculados à CLT, segundo o Novo CAGED. Em relação ao balanço do mês anterior (+6.280 vagas), houve um recuo de 38% no volume de empregos gerados. Todavia a desaceleração na abertura de postos de trabalho no período está dentro do esperado, uma vez que a safra do melão e a moagem da cana de açúcar vão requerendo cada vez menos contratação de trabalhadores há medida em que os respectivos picos sazonais vão decrescendo. O processamento de encomendas da indústria vai entrando em etapa final. Mas o principal impacto para a queda no emprego veio da Agropecuária, que diminuiu o volume de vagas criadas no estado de +1.635 para +371 entre setembro e outubro. Os demais grandes setores também contrataram menos: os Serviços, que assumiram a liderança no mês, registrou saldo de +1.684 vagas (ante +1.915 no mês anterior); a Indústria assinalou +1.177 (contra +1.978) e o Comércio +661 (ante +752). Apesar dos menores volumes de empregos criados no mês, o perfil dos subsetores com melhores desempenhos praticamente não sofreu alteração, a saber, cultivo de melão, na Agropecuária; hotéis e restaurantes nos Serviços; e construção e confecção do vestuário na Indústria.

No período janeiro-outubro, do total de +30.700 vagas com carteira geradas no Rio Grande do Norte, calcula-se que +8.619 tenham sido criadas pela Indústria (30,4%), e que, das +32.800 dos últimos 12 meses, o setor tenha contribuído com, aproximadamente, 8.714 (26,8%). Quanto ao total de empregados em regime de CLT, com os últimos dados do Novo CAGED, estes podem ser estimados em 454.740, dos quais 102.632 (22,6%) em atividades industriais.

A Indústria → Com +1.177 postos de trabalho abertos em outubro, a indústria potiguar (incluindo a Construção Civil) registrou o terceiro maior saldo de vagas dos últimos 12 meses, inferior aos de agosto (+3.169) e setembro (+1.978). O principal protagonista foi, outra vez, a Construção civil (total de +636 vagas), principalmente a Construção de edifícios (+284), os Serviços especializados para a Construção (+198) e as Obras de infraestrutura (+154). A Confecção de artigos do vestuário e acessórios (+227 no mês), em segundo lugar, deu continuidade à retomada das contratações iniciada em meses anteriores, acumulando 1.666 empregos criados nesta indústria nos últimos 10 meses. Em terceiro, a Fabricação de álcool e de açúcar, chegando ao fim da moagem da cana, ainda acrescentou +96 vagas no mês, praticamente coincidindo com o segmento de Manutenção de máquinas e equipamentos (+94), em quarto lugar.

Cabe registrar um destaque relativo ao balanço janeiro-outubro, que diz respeito à cadeia do petróleo, na qual, a privatização de alguns campos de produção resultou na criação de empregos. O ramo de Atividades de apoio à extração de petróleo e gás natural abriu +687 vagas no período, aumentando seu contingente de empregados em 88%.

A menor intensidade no ritmo das contratações deve ter continuidade em novembro.

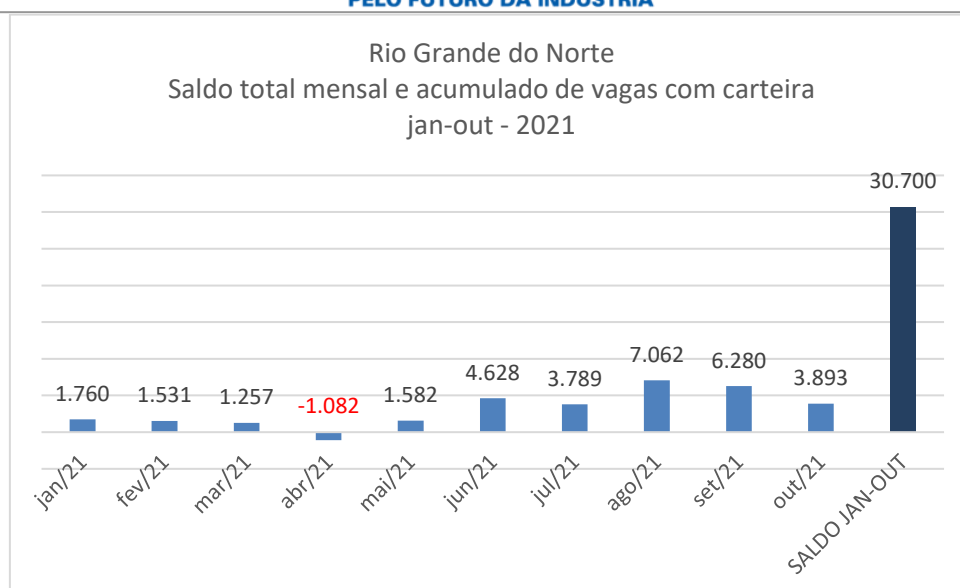
Rio Grande do Norte, Nordeste e Brasil

Estoques e saldos mensais do emprego com carteira assinada até outubro de 2021

	Rio Grande do Norte	Nordeste	Brasil
Empregados em janeiro*	424.040	6.258.812	38.559.095
Saldos mensais			
Janeiro	1.760	24.573	242.210
Fevereiro	1.531	35.442	385.305
Março	1.257	-2.666	145.971
Abril	-1.082	12.018	82.188
Maio	1.582	34.082	257.700
Junho	4.628	47.385	304.211
Julho	3.789	50.499	293.178
Agosto	7.062	82.088	370.062
Setembro	6.280	91.355	312.066
Outubro	3.893	51.455	253.083
Novembro			
Dezembro			
Saldo acumulado no ano	30.700	426.231	2.645.974
Empregados em OUTUBRO	454.740	6.685.043	41.205.069

*Em regime de CLT.

Fonte: Novo CAGED – SEPRT/ME.. Dados com ajustes. Elaboração: FIERN



Fonte: Novo CAGED – SEPRT/ME. Elaboração: FIERN

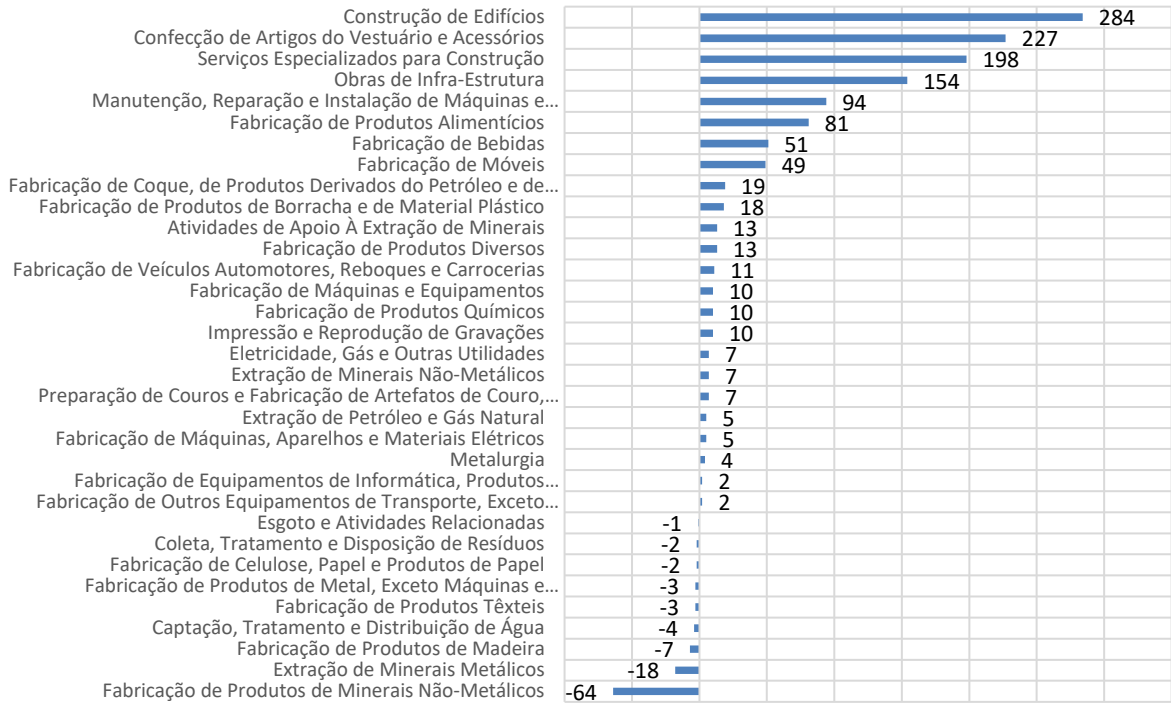
Rio Grande do Norte
Saldos do emprego e total de empregados com carteira assinada por atividade
Outubro de 2021

Atividades	Outubro	Jan-Out	Estoque (total de empregados)
TOTAL	3.893	30.700	454.740
Agropecuária	371	1.901	20.408
Indústria total	1.177	9.324	102.632
Indústrias Extrativas	7	1.019	9.042
Indústria de Transformação	534	4.725	57.618
Eletricidade e Gás	7	10	1.451
Água, Esgoto, G. Resíd. e Descont.	-7	45	5.691
Construção	636	3.525	28.830
Comércio	661	6.215	119.987
Serviços	1.684	13.260	211.713
Transporte, Armazenagem e Correio	80	270	13.532
Alojamento e Alimentação	577	2.466	26.159
Inform., Comunic. e At. financ., Imob., Prof. e Adm.	713	6.315	99.093
Adm. pública, Defesa e Seg. Social, Educ., Saúde e Serv. Soc.	243	3.403	60.533
Serv. Dom. e Outros Serviços	71	806	12.396

Fonte: Novo CAGED – SEPRT/ME. Elaboração: FIERN. *Dados com ajuste

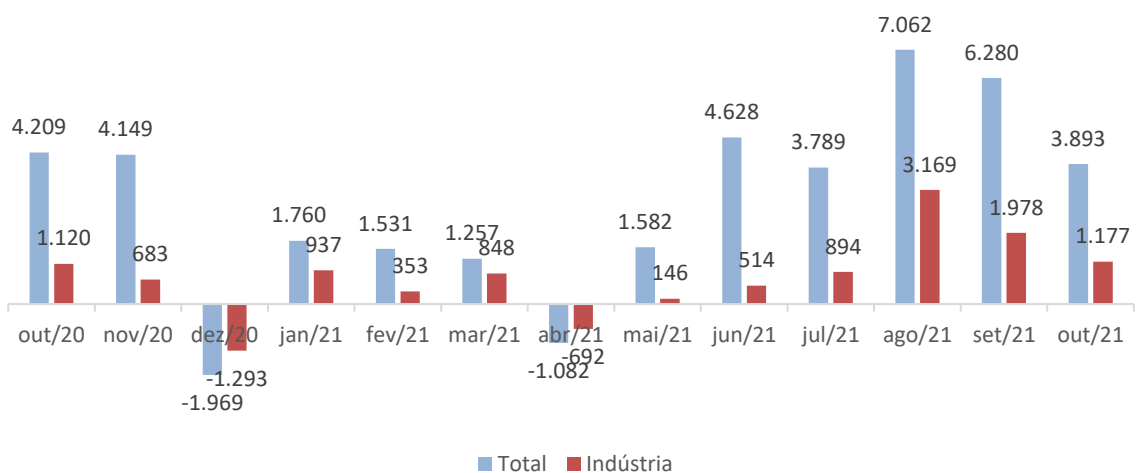
Destaques na Indústria Potiguar – em Outubro de 2021

RN - Saldos emprego na Indústria e destaques - outubro 2021



Fonte: Novo CAGED – SEPRT/ME. Elaboração: FIERN

Rio Grande do Norte
Saldo mensal de vagas do emprego com carteira assinada 2020 – 2021



Fonte: SEPRT/ME, Novo CAGED, (dados indústria sem ajuste). Elaboração: FIERN

Os 20 municípios em destaques no mês de outubro de 2021

class.	Os dez mais positivos	Saldo - outubro
1	Natal	1.317
2	Mossoró	1.087
3	Parnamirim	132
4	Macaíba	120
5	Tibau do Sul	108
6	Goianinha	103
7	Alto do Rodrigues	94
8	Jandaíra	90
9	Currais Novos	89
10	Pau dos Ferros	71
class.	Os dez mais negativos	Saldo - outubro
1	Pedra Grande	-104
2	Baraúna	-48
3	Riachuelo	-43
4	São Bento do Norte	-40
5	Caiçara do R. do Vento	-37
6	Ipanguaçu	-35
7	Afonso Bezerra	-23
8	São Vicente	-21
9	Campo Redondo	-18
10	Parelhas	-15

Fonte: Novo CAGED – SEPR/ME. Elaboração: FIERN

RESULTADO DO BRASIL

O saldo de vagas do conjunto do país em outubro correspondeu a +253.083 vagas ante +312.066 em setembro. O declínio nas contratações de mão de obra em decorrência do menor ritmo da safra sucroalcooleira de estados nordestinos teve impacto relevante no balanço nacional da Indústria de Transformação.

Considerando os grandes setores, apenas o Comércio contratou mais do que em setembro (+70.355 ante +60.484); a Agropecuária apresentou saldo negativo (-5.844 vagas ante +8.979); e os demais setores contrataram menos: Serviços (+144.641 contra +141.778) e Indústria Geral juntamente com a Construção (+43.933 ante +100.825).

Brasil

Saldos do emprego e total de empregados com carteira assinada por atividade Mensal, Acumulado e Últimos 12 meses - 2021

Atividade	Outubro	Jan-Out	12 meses
TOTAL	253.083	2.645.974	2.862.988
Agricultura, pecuária, produção florestal, pesca e aquicultura	-5.844	177.592	125.731
Indústria geral	26.697	556.013	551.010
Indústrias Extrativas	1.151	18.984	19.464
Indústrias de Transformação	23.747	518.262	514.194
Eletricidade e Gás	301	3.229	3.162
Água, Esgoto, Atividades de Gestão de Resíduos e Descontaminação	1.498	15.538	14.190
Construção	17.236	284.544	248.034
Comércio; rep. de veículos e motocicletas	70.355	482.332	704.516
Serviços	144.641	1.145.498	1.233.702
Transporte, armazenagem e correio	13.768	103.928	112.922
Alojamento e alimentação	32.861	99.272	154.057
Informação, comunicação e ativ. financ., imob., profiss. e adm.	71.258	578.602	662.634
Adm. Públ., defesa e seg. social, educação, saúde humana e serv. Soc.	14.338	288.377	232.827
Serviços domésticos e Outros	12.416	75.319	71.262
Não identificado***	-2	-5	-5

Fonte: Novo CAGED – SEPRT/ME. Elaboração: FIERN.

Quanto às Unidades Federativas, 26 registraram saldo positivo. Os maiores foram assinalados por São Paulo (+76.952), Minas Gerais (+21.327) e Rio de Janeiro (+21.703). Quanto aos menores, Amapá assinalou balanço negativo (-95 postos), Roraima (+474) e Rondônia (+920).

Natal, 1º de novembro de 2021
Sandra Lúcia Barbosa Cavalcanti
Unidade de Economia e Pesquisa