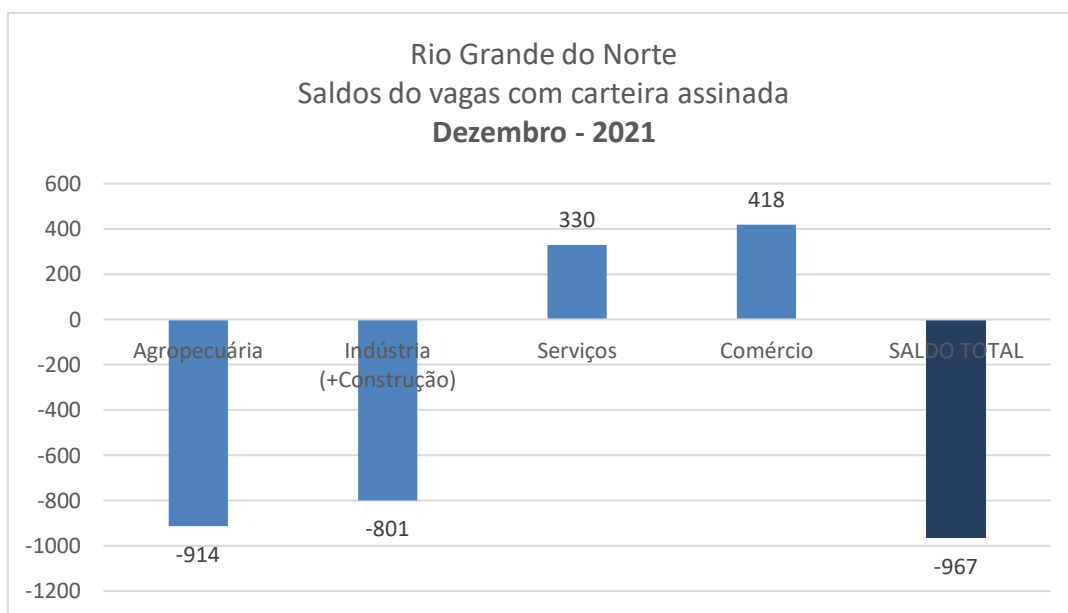


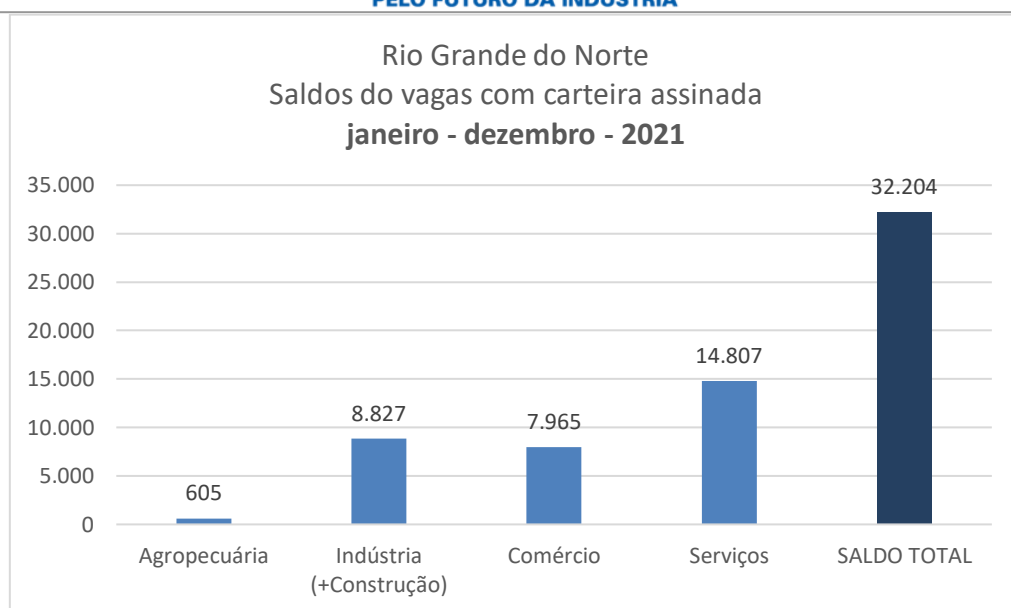
SÍNTESE NOVO CAGED – RIO GRANDE DO NORTE - DEZEMBRO DE 2021

Rio Grande do Norte

Evolução do saldo total de empregos com carteira por setor e períodos 2021

Setor	Dezembro		Jan-dez	
	saldo	variação%	saldo	variação%
Agropecuária	-914	-4,56%	605	3,27%
Indústria (+Construção)	-801	-0,78%	8.827	9,46%
Comércio	418	0,34%	7.965	7,00%
Serviços	330	0,15%	14.807	7,46%
SALDO TOTAL	-967	-0,21%	+32.204	+7,59%





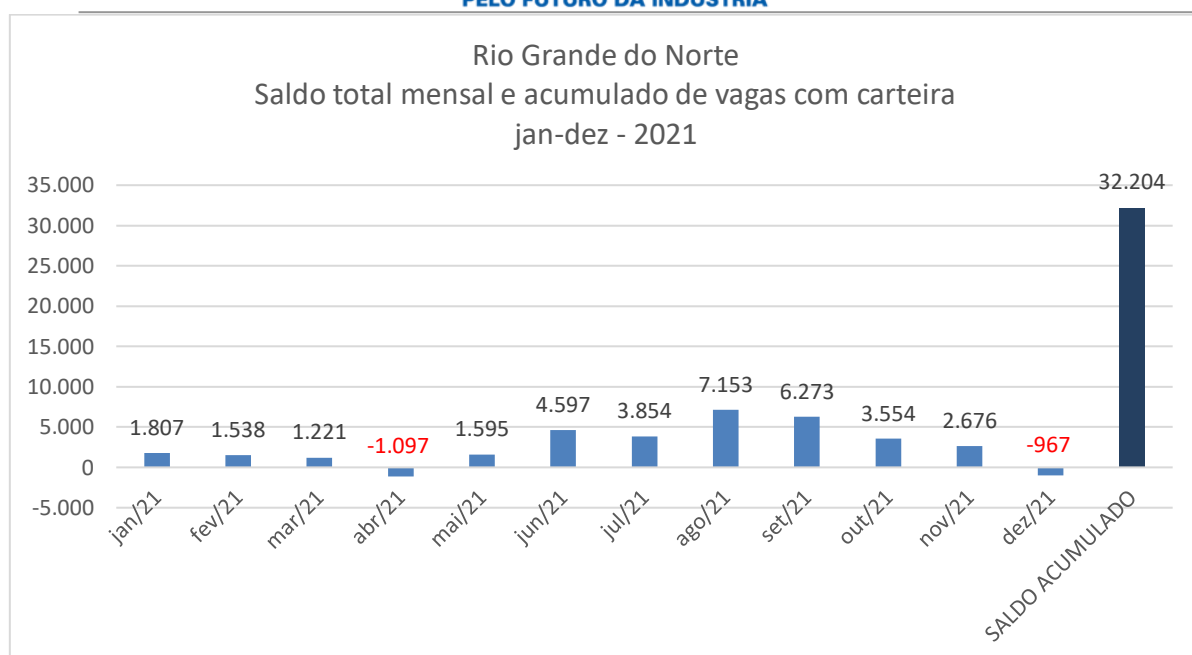
Rio Grande do Norte, Nordeste e Brasil
Estoques e saldos mensais do emprego com carteira assinada até dezembro de 2021

	Rio Grande do Norte	Nordeste	Brasil
Empregados em janeiro*	424.040	6.256.812	38.559.095
Saldos mensais			
Janeiro	1.807	26.403	250.318
Fevereiro	1.538	36.721	392.677
Março	1.221	-2.030	149.620
Abril	-1.097	12.888	86.384
Maio	1.595	35.075	262.850
Junho	4.597	48.466	310.335
Julho	3.854	51.721	299.821
Agosto	7.153	83.752	378.346
Setembro	6.273	93.709	321.589
Outubro	3.554	50.030	244.286
Novembro	2.676	53.666	300.182
Dezembro	-967	-15.823	-265.811
Saldo acumulado no ano	32.204	474.578	2.730.597
Empregados em DEZEMBRO de 2021	456.244	6.731.390	41.289.692

*Em regime de CLT

Fonte: Novo CAGED – SEPRT/ME. Dados com ajustes.

Elaboração: FIERN



Desempenho em dezembro de 2021

O emprego com carteira assinada registrou saldo negativo correspondente a -967 vagas no Rio Grande do Norte no mês de dezembro, resultado de +12.694 admissões e -13.661 desligamentos. Apenas Comércio e Serviços registraram balanços positivos no mês. O primeiro abriu +418 vagas e o segundo, +330. O comportamento do varejo é uma tendência previsível, devido às contratações temporárias de vendedores para as vendas de fim de ano. No caso específico dos Serviços, as contratações foram estimuladas pela recuperação tardia do setor, desde os impactos da primeira onda da Covid, no início de 2020. A Agropecuária, finalizando a safra de frutas (culturas temporárias) cortou -914 empregados. No conjunto da Indústria foram cortadas -801 vagas (-603 na Construção e -198 na Transformação, Extração e Serviços Industriais de Utilidade Pública). Na Transformação, esteve à frente dos cortes o segmento de Fabricação de produtos de Minerais não-metálicos (-219), que produz insumos para a Construção. Do lado positivo, Alimentos (+39) e Bebidas (+31) foram os principais destaques. É importante, ainda, ressaltar as contratações para a Extração de petróleo e gás, que ocorreram ao longo do ano, de forma quase imperceptível, visto que parte das novas empresas privadas do segmento estão classificadas como Atividades de apoio à indústria do petróleo. No mês de dezembro, o saldo destes dois ramos somou +34 vagas, mas o resultado acumulado do ano foi significativo, como se verá adiante

Balanco de 2021

No balanço acumulado dos 12 meses de 2021, o Novo CAGED registra um saldo líquido de +32.204 vagas criadas no estado (+190.640 admissões e -158.436 desligamentos), ante uma perda -3.179 no ano anterior. Apenas dois meses do ano assinalaram balanços negativos: abril e dezembro (-1.097 e -967, respectivamente). Portanto, parece ter havido uma reversão de tendência dos impactos relacionados à Covid no mercado de trabalho formal, ainda que a pandemia não tenha sido superada. Os serviços lideraram as contratações do ano, com +14.807 vagas criadas. No ano anterior foi o setor que mais desempregou (saldo de -4.362 vagas). Neste, os grandes destaques foram as Atividades administrativas e serviços complementares (+ 4.635)

e Alojamento e Alimentação (+3.470 vagas), mais estreitamente ligadas ao turismo e lazer; Saúde humana e serviços sociais também tiveram ênfase (+2.234). Ainda em termos de grande setor econômico, o segundo destaque do ano ficou a cargo da Indústria, que criou +8.827 empregos (dos quais + 5.669 da indústria geral e + 3.158 da construção). Em 2020, o setor havia perdido -990 empregados. O Comércio ficou em terceiro lugar, com +7.965 vagas (+1.122 em 2020), e a Agropecuária em quarto, com +605 (-323 no ano anterior).

- Destaques na indústria potiguar em 2021

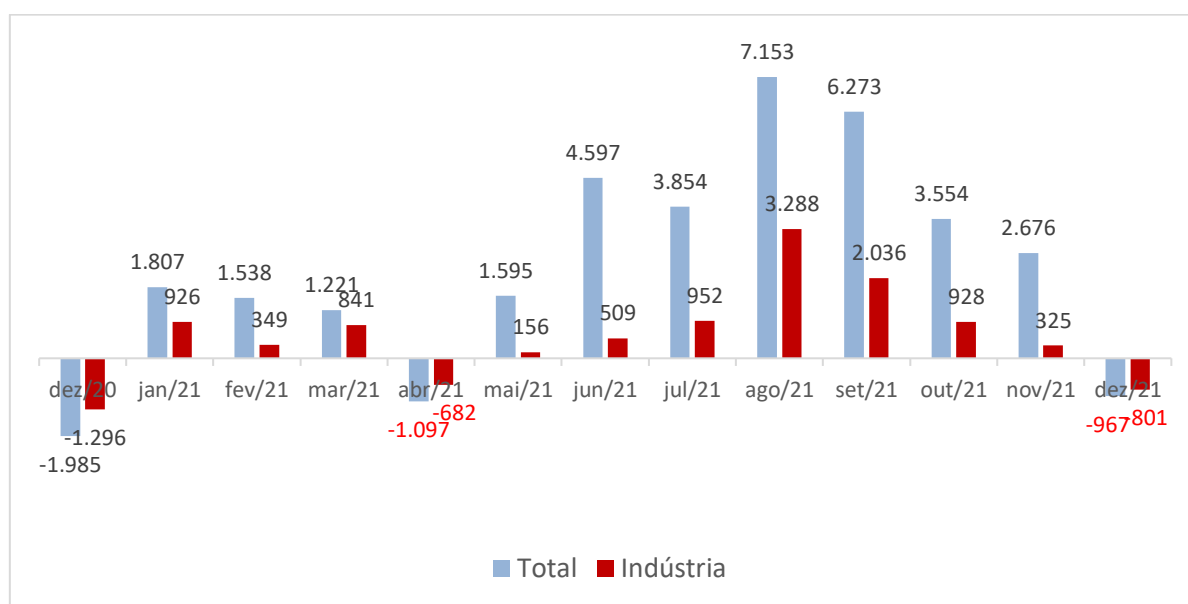
A Construção esteve à frente das contratações de mão de obra no RN durante todo o ano, resultando em um saldo acumulado de +3.158 vagas. O principal destaque foi a Construção de edifícios (+3.155 vagas). Em seguida, aparece a Indústria de Transformação, com a Confeção de artigos do vestuário (+1.758 vagas) à frente; Finalmente, no setor Extrativo mineral, ramo da Indústria do Petróleo (Extração + Atividades de apoio), foram abertos +787 postos de trabalho.

Quanto aos saldos negativos dentro da indústria, as Obras de infraestrutura, cortaram (-203 vagas); o Refino do petróleo (-55 vagas), mas deve voltar a contratar após ser transferida da Petrobras para a iniciativa privada, e a Extração de minerais metálicos (-39).

Do volume de vagas com carteira abertas no Rio Grande do Norte em todos os setores no ano de 2021, as +8.827 do conjunto da indústria correspondem a 27,4% do total.

Após a movimentação de mão de obra com carteira assinada de janeiro a dezembro, o número de empregados vinculados à CLT no estado totalizava a +456.244, dos quais +102.135 (22,4%) em atividades industriais.

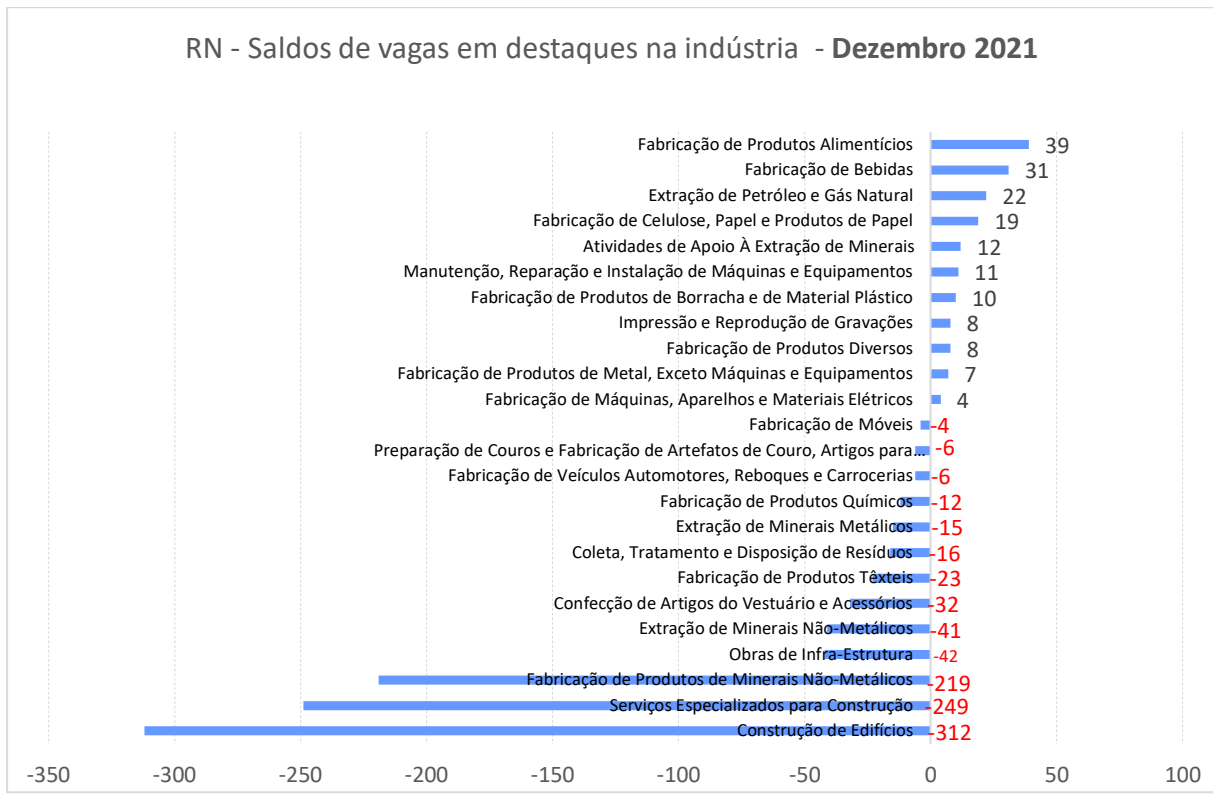
Rio Grande do Norte Saldo mensal de vagas do emprego com carteira assinada Dez 2020 a Dez 2021



Rio Grande do Norte
Saldos do emprego e total de empregados com carteira assinada por atividade
Dezembro de 2021

Atividades	Dezembro	Jan-dez	Estoque (total de empregados)
TOTAL	-967	32.204	456.244
Agropecuária	-914	605	19.112
Indústria total	-801	8.827	102.135
Indústrias Extrativas	-22	978	9.001
Indústria de Transformação	-163	4.601	57.494
Eletricidade e Gás	-3	15	1.456
Água, Esgoto, G. Resíd. e Descont.	-10	75	5.721
Construção	-603	3.158	28.463
Comércio	418	7.965	121.737
Serviços	330	14.807	213.260
Transporte, Armazenagem e Correio	-51	216	13.478
Alojamento e Alimentação	536	3.470	27.163
Inform., Comunic. e At. financ., Imob., Prof. e Adm.	273	6.947	99.725
Adm. pública, Defesa e Seg. Social, Educ., Saúde e Serv. Soc.	-363	3.343	60.473
Serv. Domésticos e Outros Serviços	-65	831	12.421

Fonte: Novo CAGED – SEPR/ME. Elaboração: FIERN. *Dados com ajuste

Destaques na Indústria Potiguar – em 2021

Fonte: Novo CAGED – SEPRT/ME. Elaboração: FIERN

RN - Saldos de vagas em destaques na indústria - Jan-dez de 2021



Fonte: Novo CAGED – SEPRT/ME. Elaboração: FIERN

Os 20 municípios em destaque no mês de dezembro de 2021

class.	Os dez mais positivos	Saldo - dezembro
1	Natal	186
2	Mossoró	133
3	Alto do Rodrigues	87
4	Tibau do Sul	79
5	Jucurutu	72
6	Florânia	59
7	S.G. do Amarante	55
8	Touros	31
9	João Camara	30
10	Pendências	27
class.	Os dez mais negativos	Saldo - dezembro
1	Parnamirim	-273
2	Ipanguaçu	-164
3	Açu	-141
4	Areia Branca	-120
5	Gov. Dix-Sept Rosado	-116
6	Afonso Bezerra	-111
7	Caraúbas	-100
8	Apodi	-89
9	Upanema	-82
10	Baraúna	-68

Fonte: Novo CAGED – SEPRT/ME. Elaboração: FIERN

Os 20 municípios em destaque no período janeiro-dezembro de 2021

class.	Os dez mais positivos	Saldo - Jan-dez
1	Natal	12.322
2	Mossoró	5.788
3	Parnamirim	3.095
4	Caicó	689
5	Tibau do Sul	624
6	Alto do Rodrigues	623
7	Açu	610
8	São José de Mipibu	479
9	Pau dos Ferros	437
10	Extremoz	436
class.	Os dez mais negativos	Saldo - Jan-dez
1	Pedra Grande	-709
2	Coronel Joao Pessoa	-348
3	Canguaretama	-231
4	Arês	-188
5	Serra do Mel	-186
6	Jucurutu	-157
7	Caiçara do Rio do Vento	-119
8	Santa Cruz	-43
9	Major Sales	-25
10	Janduis	-24

RESULTADO DO BRASIL

O saldo do emprego com carteira do conjunto do país em dezembro correspondeu a +300.182 vagas, ante -265.811 em novembro. No ano de 2021, foram gerados +2.730.597 empregos contra um corte de -191.455 em 2020.

Considerando os grandes setores econômicos, os Serviços lideraram os cortes em dezembro (-104.670), mas, por outro lado, apresentaram o maior volume de contratações no balanço anual (+1.226.026). A Indústria Geral juntamente, com a Construção cortaram -144.080 vagas no primeiro período e acrescentaram + 719.896 no segundo.

Brasil Saldos do emprego e total de empregados com carteira assinada por atividade Dezembro de 2021

Atividade	Dezembro	Jan-dez
TOTAL	-265.811	2.730.597
Agricultura, pecuária, produção florestal, pesca e aquicultura	-26.073	140.927
Indústria geral	-92.047	475.141
Indústrias Extrativas	-1.125	18.355
Indústrias de Transformação	-88.296	438.957
Eletricidade e Gás	-576	2.123
Água, Esgoto, Atividades de Gestão de Resíduos e Descontaminação	-2.050	15.706
Construção	-52.033	244.755
Comércio; rep. de veículos e motocicletas	9.013	643.754
Serviços	-104.670	1.226.026
Transporte, armazenagem e correio	-11.961	109.376
Alojamento e alimentação	20.107	158.970
Informação, comunicação e atividades financeiras, imobiliárias, profissionais e administrativas	-17.890	663.808
Administração pública, defesa e seguridade social, educação, saúde humana e serviços sociais	-84.383	216.516
Serviços domésticos e Outros	-10.543	76.979
Não identificado***	-1	-6

Fonte: Novo CAGED – SEPRT/ME. Elaboração: FIERN.

Quanto às Unidades Federativas, no mês de dezembro, apenas duas registraram saldos positivos, a saber Alagoas (+615) e Paraíba (+61), o que deve estar relacionado ao ciclo da moagem sucroalcooleira no período. Por sua vez, os saldos mais negativos foram registrados por São Paulo (-103.954), Santa Catarina (-36.644) e Paraná (-24.346). Quanto ao acumulado de 2021, todas as 27 UFs assinalaram balanços positivos. Os maiores volumes líquidos de contratações foram verificados em São Paulo (+ 814.035), Minas Gerais (+305.182) e Rio de Janeiro (+178.098), enquanto os menores no Acre (+ 8.117), Amapá (+5.260) e Roraima (+ 4.988).

Natal, 1º de fevereiro de 2022
Sandra Lúcia Barbosa Cavalcanti
Unidade de Economia e Pesquisa