

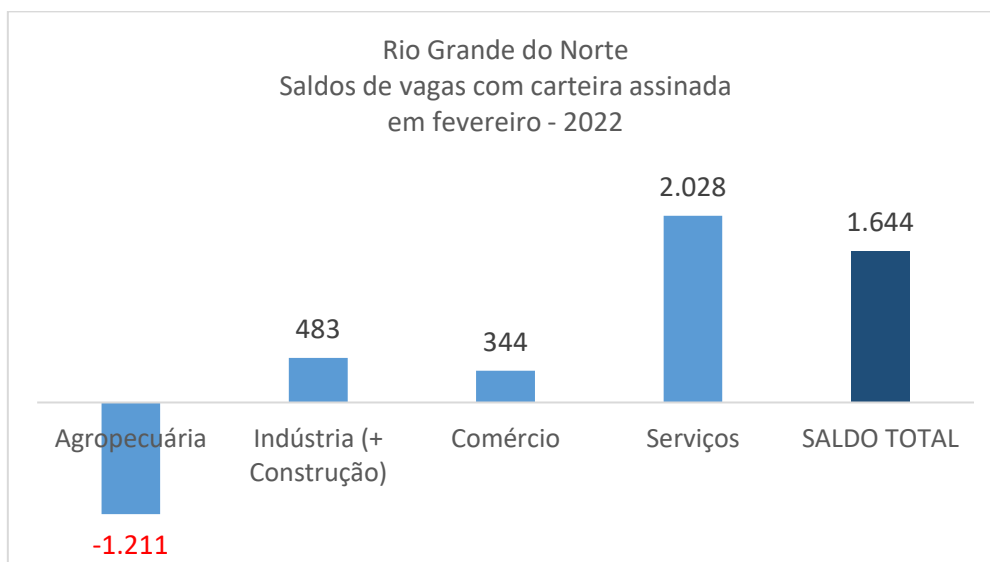
SÍNTESE NOVO CAGED - RIO GRANDE DO NORTE - FEVEREIRO DE 2022

Rio Grande do Norte

Evolução do saldo total de vagas com carteira por setor e períodos de 2022

Setor	Fevereiro		Jan-fev	
	saldo	variação%	saldo	variação%
Agropecuária	-1.211	-7,35	-2.534	-0,14
Indústria (+Construção)	483	0,48	-756	-0,76
Comércio	344	0,30	-757	-0,01
Serviços	2.028	0,99	3.213	0,02
SALDO TOTAL	1.644	0,38	-834	-0,19

Fonte: Novo CAGED – STRAB/MTP. Dados sem ajustes. Elaboração: FIERN



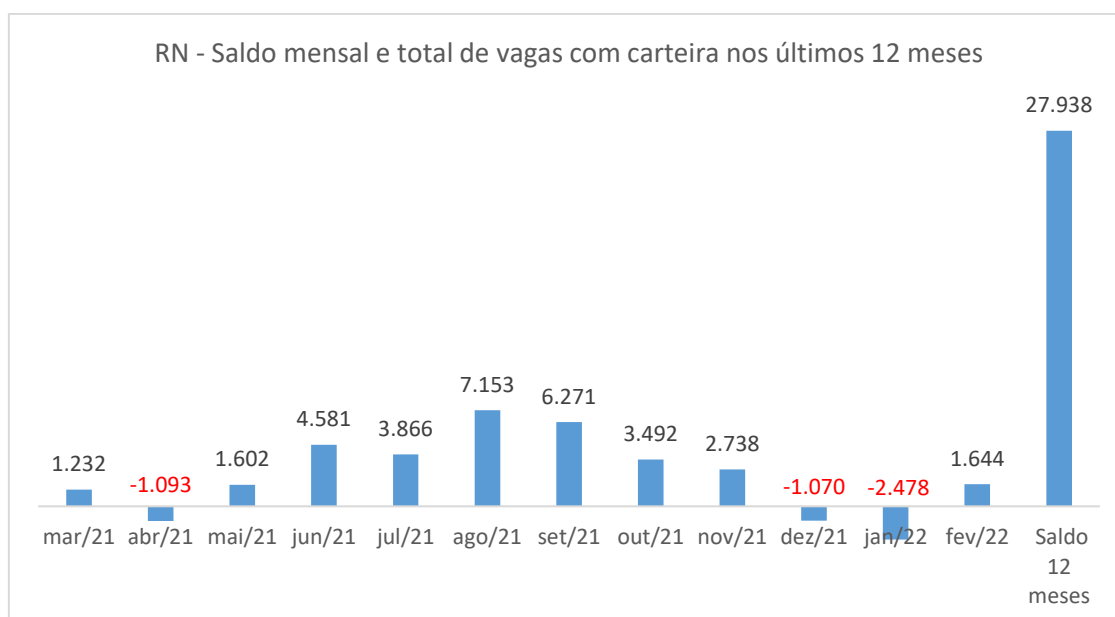
Fonte: Novo CAGED – STRAB/MTP. Dados com ajustes. Elaboração: FIERN

Rio Grande do Norte, Nordeste e Brasil
Estoques e saldos mensais do emprego com carteira assinada em fevereiro de 2022

	Rio Grande do Norte	Nordeste	Brasil
Empregados em 1º de janeiro*	439.657	6.640.956	40.678.355
Saldos mensais			
Janeiro	-2.430	5.388	155.178
Fevereiro	1.644	28.085	328.507
Março			
Abril			
Maio			
Junho			
Julho			
Agosto			
Setembro			
Outubro			
Novembro			
Dezembro			
Saldo acumulado no ano	-786	33.473	483.685
Empregados no final de fevereiro*	438.871	6.674.429	41.162.040

*Em regime de CLT

Fonte: Novo CAGED – STRAB/MTP. Dados sem ajustes. Elaboração: FIERN



Fonte: Novo CAGED – STRAB/MTP. Dados com ajustes. Elaboração: FIERN

Desempenho em Fevereiro de 2022

O emprego com carteira assinada no Rio Grande do Norte registrou balanço positivo em fevereiro, correspondente a +1.644 vagas criadas, após o saldo de -2.478 cortes em janeiro. O saldo do segundo mês do ano, que resultou da diferença entre 15.390 admissões e 13.746 desligamentos, proporcionou um incremento de +0,38% no total (estoque) de empregados vinculados à CLT. Entre os grandes setores, apenas a Agropecuária assinalou saldo negativo no mês (-1.211). Nos demais, os balanços foram os seguintes: Serviços (+2.028); Indústria total (+483) e Comércio (+344). Entre as principais influências para o resultado apresentado, temos, pelo lado negativo, os cortes de mão de obra temporária na Agropecuária, decorrentes do fim da safra de melões e de outras culturas temporárias, assim como da moagem da cana-de-açúcar. Pelo positivo, verificamos as contratações de pessoal para os Serviços, influenciadas pela alta sazonal do turismo, além da própria tendência de recuperação tardia do setor dos efeitos da fase aguda (início de 2020) da Covid-19.

No acumulado do bimestre, o saldo geral do estado correspondeu a -834 vagas. Entre os grandes setores, apenas os Serviços registraram balanço positivo nesta base (+3.123). Em contrapartida, os cortes foram liderados pela Agropecuária (-2.534), seguida do Comércio (-757) e a Indústria (-756).

- Destaques na indústria potiguar

O conjunto do setor industrial potiguar abriu +483 postos de trabalho em fevereiro. Enquanto a Indústria Geral respondeu pelo corte de -193 vagas, a Construção abriu +676. Com este resultado, o setor aumentou em 0,48% seu contingente de empregados relativamente ao mês anterior. Em termos do desempenho por ramos de atividade, pelo lado das contratações, predominaram os segmentos ligados à Construção, dentre os quais as Obras de infraestrutura para energia elétrica (+176); Construção de edifícios (167); e Outras obras de Infraestrutura (+166). Na Transformação, o segmento de Fabricação de móveis, estimulado pela Construção, gerou +58 empregos. O setor Extrativo também se destacou, com +52 vagas criadas na indústria do petróleo, entre estas +29 na Extração e +23 em Atividades de apoio à extração. A abertura de vagas na cadeia do petróleo vem ocorrendo à medida em que empresas do setor privado assumem negócios adquiridos do plano de desinvestimentos da Petrobras. Quanto aos cortes, a indústria sucroalcooleira foi o principal destaque, ainda sob influência da etapa final da moagem da cana, com -145 encerramentos contratuais na fabricação de Biocombustíveis; a manufatura de Produtos cerâmicos (telhas e tijolos), a despeito da performance favorável da Construção civil, cortou -93 vagas e a Extração de sal-marinho, -58.

No acumulado do bimestre, o saldo da Indústria correspondeu a -756 vagas, sob influência primordial das dispensas (sazonais) da Fabricação de Açúcar e de Biocombustíveis, que perfizeram -1.890 postos de trabalho. Por sua vez, a Construção amenizou este impacto com 949 vagas criadas. Em termos gerais, o perfil da movimentação da indústria no primeiro bimestre não mudou muito em relação ao de fevereiro. Acrescente-se, no entanto, entre os destaques positivos, a Confecção de artigos do vestuário e acessórios, com +89 vagas, Manutenção e reparação de máquinas e equipamentos (+67) e Coleta de resíduos (+65). Pelo lado negativo, a Fabricação de açúcar cortou -460 empregados no bimestre.



Federação das Indústrias do Estado do RN

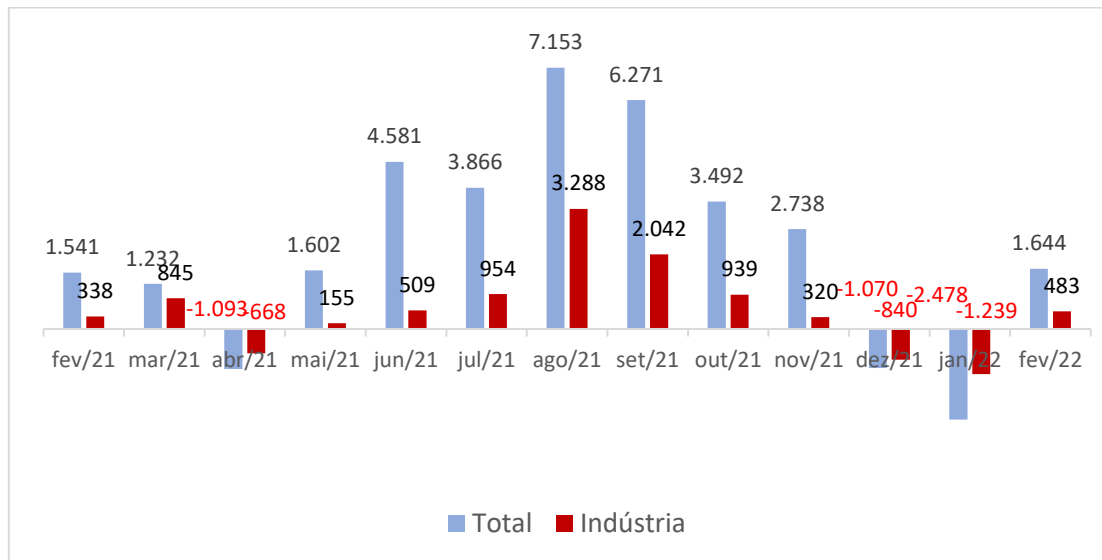
PELO FUTURO DA INDÚSTRIA

Após a movimentação de mão de obra com carteira assinada em fevereiro, o número de empregados vinculados à CLT no estado, segundo a estimativa do Novo CAGED, totalizava a 438.823, dos quais 99.902 (22,8%) ocupados em atividades industriais.

Requerimentos de Seguro-Desemprego

No mês de fevereiro, foram registrados 6.514 requerimentos de seguro-desemprego vinculados a atividades formais no Rio Grande do Norte, correspondente a um crescimento de +11,67% em relação aos pedidos de janeiro e de +11,50% ante as solicitações de fevereiro de 2021.

Rio Grande do Norte
Saldo mensal total e industrial de vagas com carteira assinada
Fev 2021 a Fev 2022



Fonte: Novo CAGED – STRAB/MTP. Dados com ajustes. Elaboração: FIERN

RN - Saldo total e industrial em fevereiro de cada ano
2002 a 2022

Período	Saldo Total	Ind. Geral *	Ind. Construção	Ind. Total
Fev/20	-2.183	-1.351	452	-899
Fev/21	1.541	-207	545	338
Fev/22	1.644	-193	676	483

*Compreende Extrativas; Transformação; Eletricidade e Gás; e Água, Esgotos e Gestão de resíduos e Descontaminação.

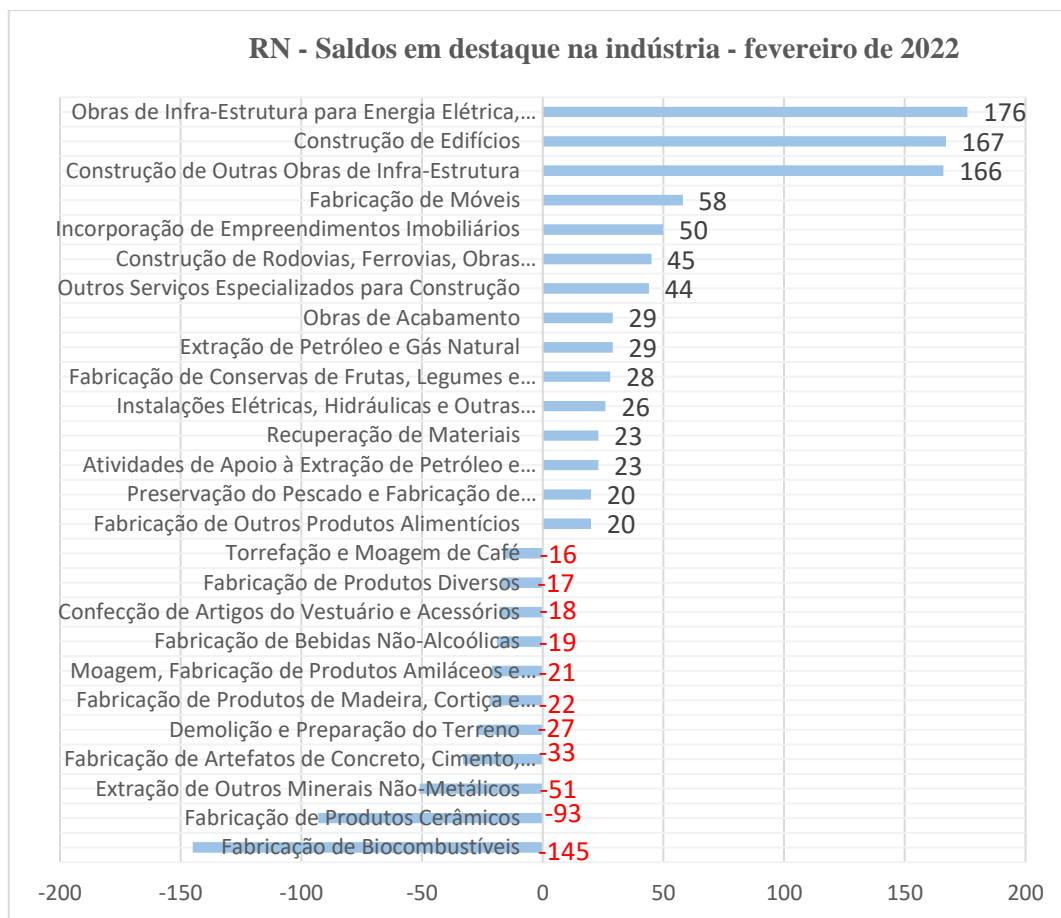
Fonte: Novo CAGED – STRAB/MTP. Dados com ajustes. Elaboração: FIERN

Rio Grande do Norte
Saldos de vagas e total de empregados com carteira assinada por atividade
Fevereiro de 2022

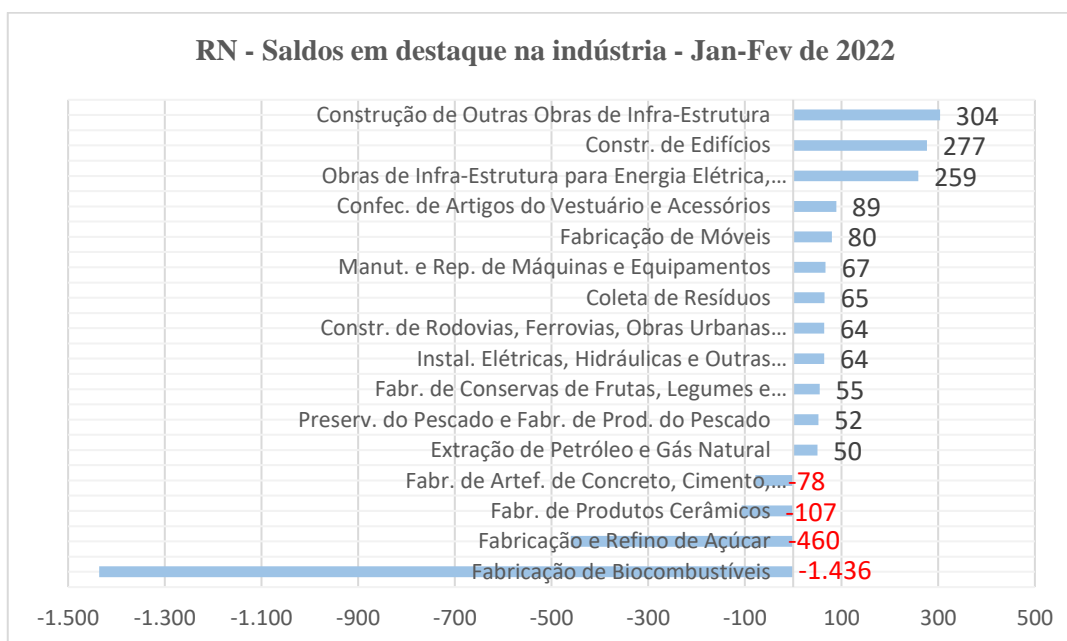
Atividades	Fevereiro	Jan-fev	Estoque (total de empregados)
TOTAL	1.644	-834	438.823
Agropecuária	-1.211	-2.534	15.258
Indústria total	483	-756	99.902
Indústrias Extrativas	7	23	8.921
Indústria de Transformação	-227	-1.819	54.538
Eletricidade e Gás	5	2	1.434
Água, Esgoto, G. Resíd. e Descont.	22	89	5.818
Construção	676	949	29.191
Comércio	344	-757	116.725
Serviços	2.028	3.213	206.938
Transporte, Armazenagem e Correio	-59	-125	12.873
Alojamento e Alimentação	399	589	25.152
Inform., Comunic. e At. financ., Imob., Prof. e Adm.	738	1.435	95.908
Adm. pública, Defesa e Seg. Social, Educ., Saúde e Serv. Soc.	846	1.103	60.300
Serv. Domésticos e Outros Serviços	104	211	12.705

Fonte: Novo CAGED – STRAB/MTP. Dados com ajustes. Elaboração: FIERN

Destaques – saldos de vagas na Indústria Potiguar – em 2022



Fonte: Novo CAGED – STRAB/MTP. Dados com ajustes. Elaboração: FIERN



Fonte: Novo CAGED – STRAB/MTP. Dados com ajustes. Elaboração: FIERN

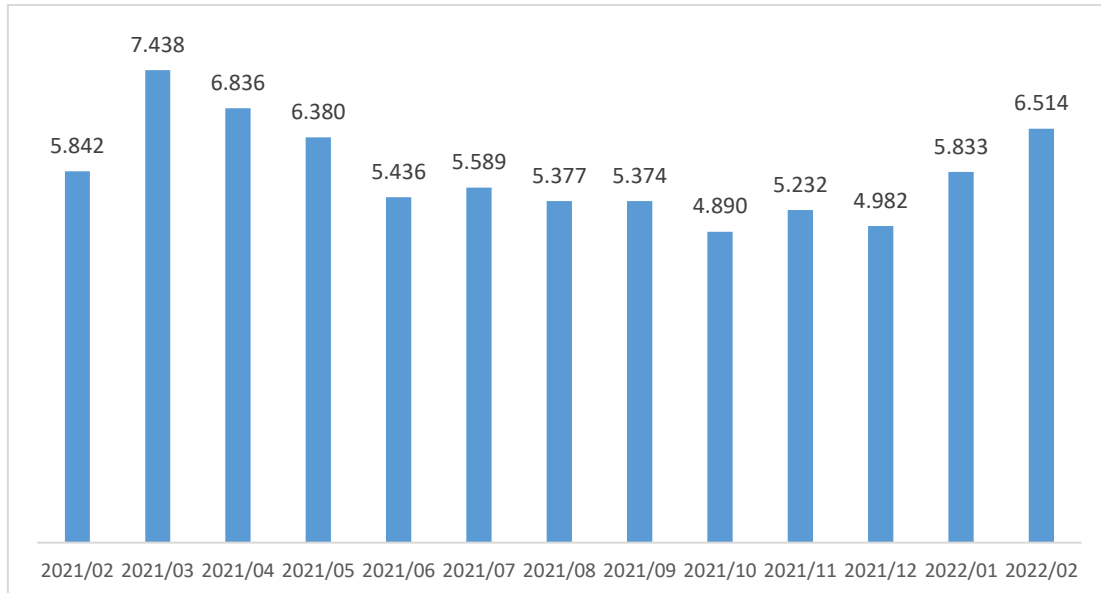
Os 20 municípios em destaques no mês de fevereiro de 2022

class.	Os dez mais positivos	Saldo - fevereiro	Rel.
1	Natal	925	0,45
2	Mossoro	497	0,87
3	Parnamirim	191	0,48
4	Lagoa Nova	131	18,90
5	Caico	112	1,32
6	Tibau do Sul	105	3,02
7	Canguaretama	69	3,49
8	Sao Jose de Mipibu	64	1,21
9	Ipanguacu	58	5,13
10	Pedro Avelino	57	39,86
class.	Os dez mais negativos	Saldo - fevereiro	Rel.
1	Apodi	-357	-12,90
2	Barauna	-310	-9,31
3	Baia Formosa	-149	-10,72
4	Sao Bento do Norte	-79	-9,34
5	Acu	-57	-1,06
6	Afonso Bezerra	-56	-12,15
7	Upanema	-40	-6,33
8	Gov. Dix-Sept Rosado	-39	-6,21
9	Caicara do Norte	-20	-7,33
10	Jandaira	-20	-3,02

Fonte: Novo CAGED – STRAB/MTP. Dados com ajustes. Elaboração: FIERN

Evolução dos pedidos de seguro-desemprego no Rio Grande do Norte

Rio Grande do Norte
Requerimentos de seguro-desemprego por competência
Fevereiro de 2021 a Fevereiro de 2022



Fonte: STRAB/MTP - Base de Gestão do Seguro-Desemprego (BGSD)

RESULTADO DO BRASIL

O saldo do emprego com carteira do conjunto do país em fevereiro correspondeu a +328.507 vagas, ante +150.355 em janeiro. Todos os grandes setores assinalaram saldos positivos. Por ordem decrescente de vagas criadas, os Serviços abriram 215.421, a Indústria 82.453, a Agropecuária 17.415 e o Comércio 13.219.

Brasil

Saldos do emprego e com carteira assinada por atividade e variações Fevereiro de 2022

Total	Fevereiro	Jan-Fev
	328.507	478.862
Agricultura, pecuária, produção florestal, pesca e aquicultura	17.415	41.792
Indústria total	82.453	170.404
Indústrias Extrativas	1.904	2.369
Indústrias de Transformação	38.575	87.824
Eletricidade e Gás	-143	-133
Água, Esgoto, Atividades de Gestão de Resíduos e Descontaminação	2.664	4.729
Construção	39.453	75.615
Comércio; reparação de veículos automotores e motocicletas	13.219	-50.267
Serviços	215.421	316.936
Transporte, armazenagem e correio	14.060	19.527
Alojamento e alimentação	20.439	22.420
Informação, comunicação e atividades financeiras, imobiliárias, profissionais e administrativas	57.993	114.944
Administração pública, defesa e seguridade social, educação, saúde humana e serviços sociais	101.611	131.827
Serviços domésticos	0	43
Outros serviços	21.318	28.175
Não identificado***	-1	-3

Fonte: Novo CAGED – STRAB/MTP. Dados com ajustes. Elaboração: FIERN

Quanto às Unidades Federativas, 25 assinalaram saldos positivos em fevereiro. Os mais elevados foram registrados por São Paulo (+98.262), Minas Gerais (+36.677) e Paraná (+28.506). Por sua vez, os balanços negativos ocorreram no Nordeste, a saber, Paraíba (-1.451) e Alagoas (-600), em decorrência das dispensas na indústria sucroalcooleira, cuja moagem vai se aproximando de sua etapa final.

Natal, 17 de junho de 2022
Sandra Lúcia Barbosa Cavalcanti
Unidade de Economia e Pesquisa