

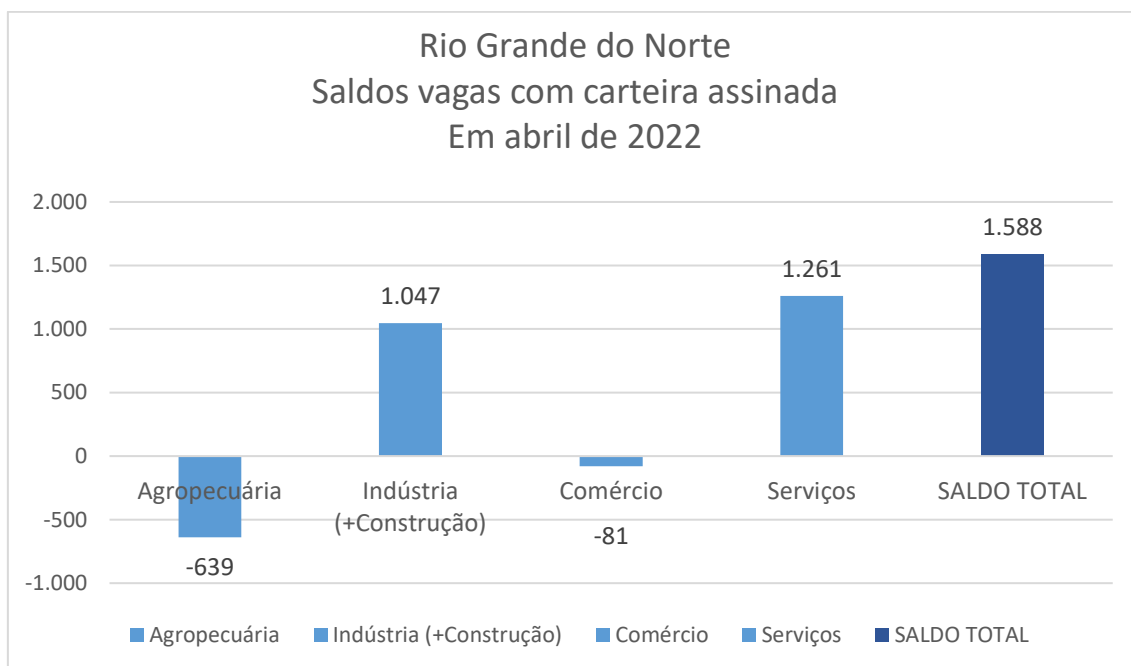
SÍNTESE NOVO CAGED - RIO GRANDE DO NORTE - ABRIL DE 2022

Rio Grande do Norte
Evolução do saldo total de vagas com carteira por setor e períodos de 2022

Setor	Abril		Jan-abr	
	saldo	variação%	saldo	variação%
Agropecuária	-639	-4,89%	-5.367	-30,17%
Indústria (+Construção)	1.047	1,04%	654	0,65%
Comércio	-81	-0,07%	-886	-0,75%
Serviços	1.261	0,61%	4.331	2,13%
SALDO TOTAL	1.588	0,36%	-1.268	-0,29%

Fonte: Novo CAGED – STRAB/MTP. Dados com ajustes. Elaboração: FIERN

Rio Grande do Norte
Evolução do saldo total de empregos com carteira por setor em abril de 2022

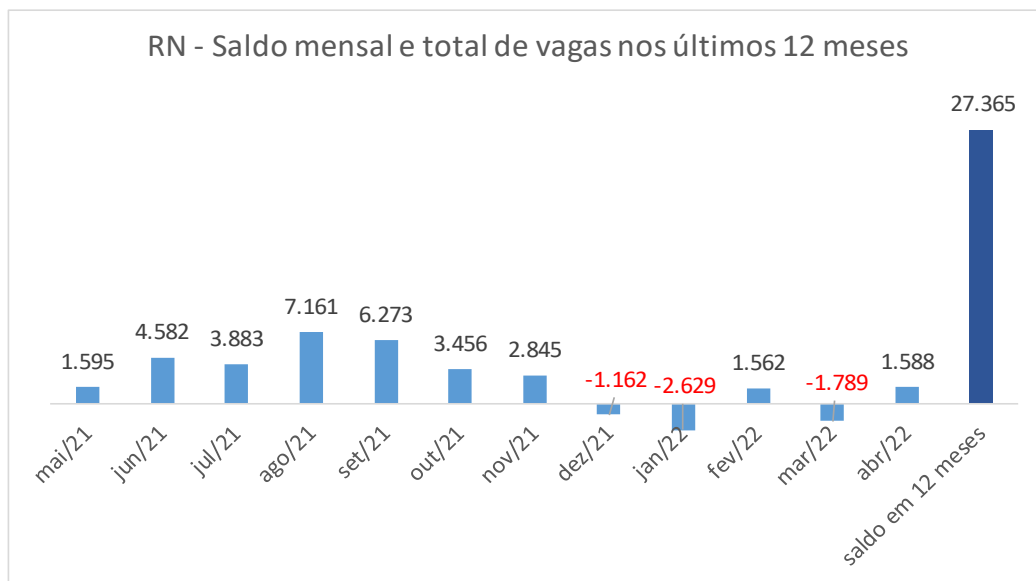


Rio Grande do Norte, Nordeste e Brasil Estoques e saldos mensais do emprego com carteira assinada em 2022

	Rio Grande do Norte	Nordeste	Brasil
Empregados em 1º de janeiro*	439.657	6.640.956	40.678.355
Saldos mensais			
Janeiro	-2.629	3.096	151.493
Fevereiro	1.562	27.788	333.989
Março	-1.789	-13.223	88.145
Abril	1.588	29.813	196.966
Maio			
Junho			
Julho			
Agosto			
Setembro			
Outubro			
Novembro			
Dezembro			
Saldo acumulado no ano	-1.268	47.474	770.593
Empregados no final de abril*	438.389	6.688.430	41.448.948

*Em regime de CLT

Fonte: Novo CAGED – STRAB/MTP. Dados com ajustes. Elaboração: FIERN



Fonte: Novo CAGED – STRAB/MTP. Dados com ajustes. Elaboração: FIERN

Desempenho em abril de 2022

No mês de abril, o emprego com carteira assinada no Rio Grande do Norte registrou saldo positivo correspondente a +1.588 contratações líquidas, depois de um corte de -1.789 vagas em março. O balanço do mês resultou da diferença entre 15.732 admissões e 14.144 desligamentos, resultando no aumento 0,36% no total de empregados (estoque) vinculados à CLT. Entre os grandes setores, Indústria e Serviços assinalaram saldo positivo em abril, correspondentes a +1.047 e +1.261 vagas, respectivamente. Em contrapartida, a Agropecuária cortou -639 empregos e o Comércio -81. O recuo do primeiro deve estar relacionado ao fim da safra do melão e de outras lavouras temporárias, enquanto o segundo a impacto da perda de poder aquisitivo da população, devido ao aumento da inflação e das taxas de juros. Mesmo assim, em termos gerais, este é o primeiro abril com saldo positivo desde de 2020 quando os efeitos mais agudos da pandemia começaram a aparecer na atividade econômica do estado.

- Destaques na indústria potiguar

O setor industrial potiguar abriu +1.047 postos de trabalho em abril, resultante da abertura de +281 vagas na Indústria Geral e +766 na Construção. Com este resultado, o setor aumentou em +1,04% o estoque de empregados comparativamente ao mês anterior. Em termos do desempenho, pelo lado positivo, a Construção (+766) manteve a dianteira das contratações, com destaque para os segmentos de Edificações, Obras de infraestrutura e Serviços especializados; Fabricação de produtos de minerais não-metálicos ficou em segundo lugar, com +85 vagas, com evidência para as Estruturas pré-moldadas de concreto armado (+65), que são insumos utilizados na instalação de usinas eólicas; Alimentos ficou em terceiro, com +77 vagas e destaques distribuídos entre Preservação e produtos do pescado, Fabricação de conservas de frutas e legumes e Moagem e fabricação de produtos amiláceos. Registre-se, ainda, as +90 contratações na Extração mineral, das quais 66 em Extração e Atividades de apoio na indústria do petróleo. Quanto aos cortes de empregos, a Indústria têxtil fechou -55 postos de trabalho, seguida da Fabricação de álcool (-23) e Produtos de madeira (-20).

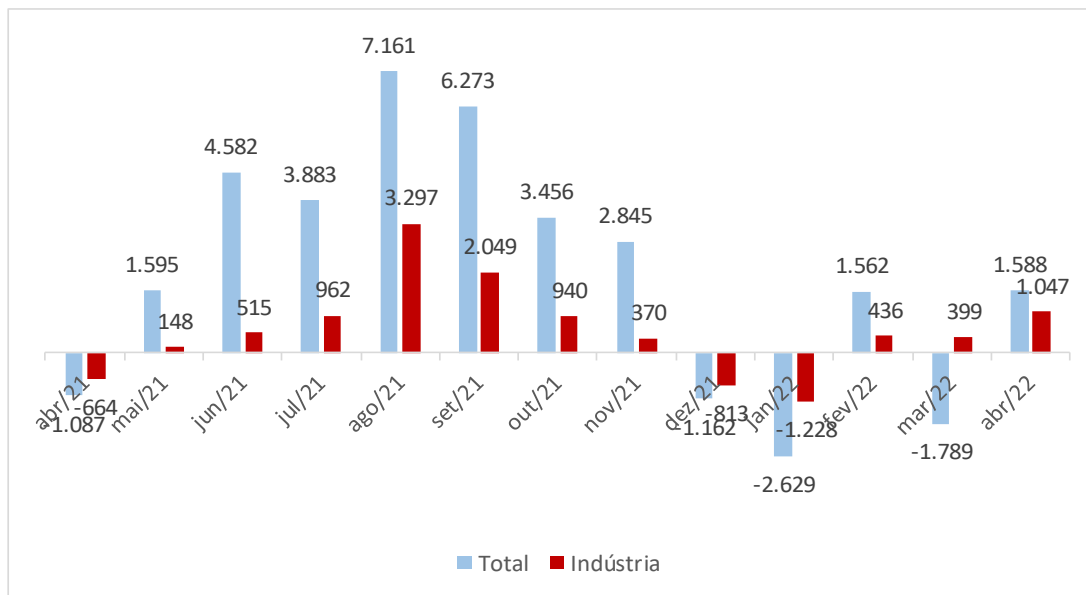
No acumulado na janeiro-abril, a Construção manteve a liderança nas contratações (+ 2.115 vagas), enquanto a Transformação registrou balanço negativo (-1.842 vagas). Neste último caso, o resultado se deve às dispensas de mão de obra contratada em regime temporário para a moagem da cana-de-açúcar, uma vez que esta alcançou sua fase final. Entretanto, nos últimos doze meses até abril, o saldo da Transformação esteve à frente (+54.515).

Após a movimentação de mão de obra com carteira assinada em abril, o número de empregados vinculados à CLT no estado totalizava a 438.389 empregados, dos quais 101.312 (23,11%) ocupados em atividades industriais.

Requerimentos de Seguro-Desemprego

No mês de abril, foram registrados 6.817 requerimentos de seguro-desemprego vinculados a atividades formais no Rio Grande do Norte, correspondente à retração de -13,10% em relação aos pedidos de março e queda -0,28% ante as solicitações de abril de 2021.

Rio Grande do Norte
Saldo mensal total e industrial de vagas com carteira assinada
Abr 2021 a Abr 2022



Fonte: Novo CAGED – STRAB/MTP. Dados com ajustes. Elaboração: FIERN

RN - Saldo total e industrial em abril de cada ano
2020 a 2022

Período	Saldo Total	Ind. Geral *	Ind. Construção	Ind. Total
Abr/20	-10.103	-1.087	-854	-1.941
Abr21	-1.087	-199	-465	-664
Abr/22	1.588	281	766	1.047

*Compreende Extrativas; Transformação; Eletricidade e Gás; e Água, Esgotos e Gestão de resíduos e Descontaminação.

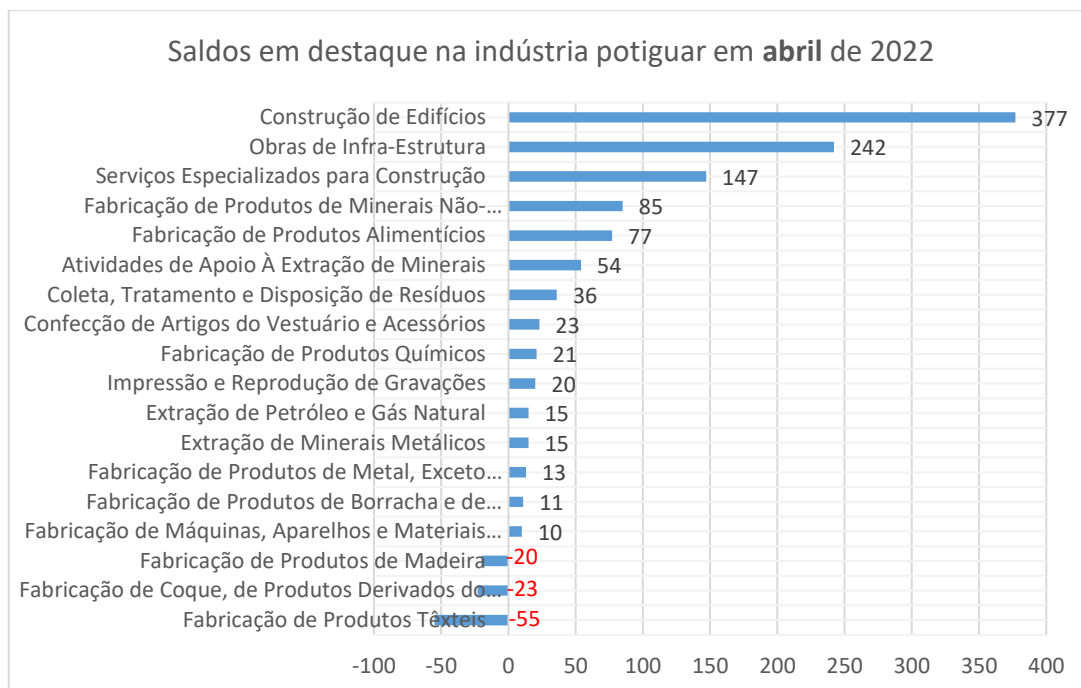
Fonte: Novo CAGED – STRAB/MTP. Dados com ajustes. Elaboração: FIERN

Rio Grande do Norte
Saldos de vagas e total de empregados com carteira assinada por atividade
Abril de 2022

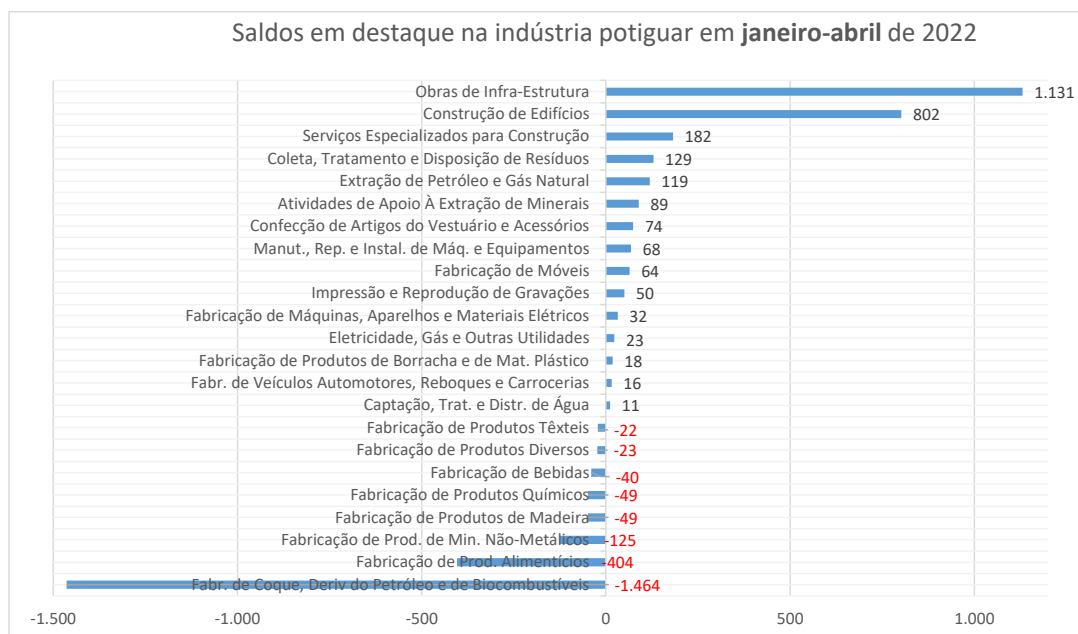
Atividades	Abril	Jan-Abr	Estoque (total de empregados)
TOTAL	1.588	-1.268	438.389
Agropecuária	-639	-5.367	12.425
Indústria total	1.047	654	101.312
Indústrias Extrativas	91	211	9.109
Indústria de Transformação	142	-1.842	54.515
Eletricidade e Gás	8	23	1.455
Água, Esgoto, G. Resíd. e Descont.	40	147	5.876
Construção	766	2.115	30.357
Comércio	-81	-886	116.596
Serviços	1.261	4.331	208.056
Transporte, Armazenagem e Correio	-23	-149	12.849
Alojamento e Alimentação	154	669	25.232
Inform., Comunic. e At. financ., Imob., Prof. e Adm.	630	1.692	96.165
Adm. pública, Defesa e Seg. Social, Educ., Saúde e Serv. Soc.	406	1.790	60.987
Serv. Domésticos e Outros Serviços	94	329	12.823

Fonte: Novo CAGED – STRAB/MTP. Dados com ajustes. Elaboração: FIERN

Destaques – saldos de vagas na Indústria Potiguar – em 2022



Fonte: Novo CAGED – STRAB/MTP. Dados com ajustes. Elaboração: FIERN



Fonte: Novo CAGED – STRAB/MTP. Dados com ajustes. Elaboração: FIERN

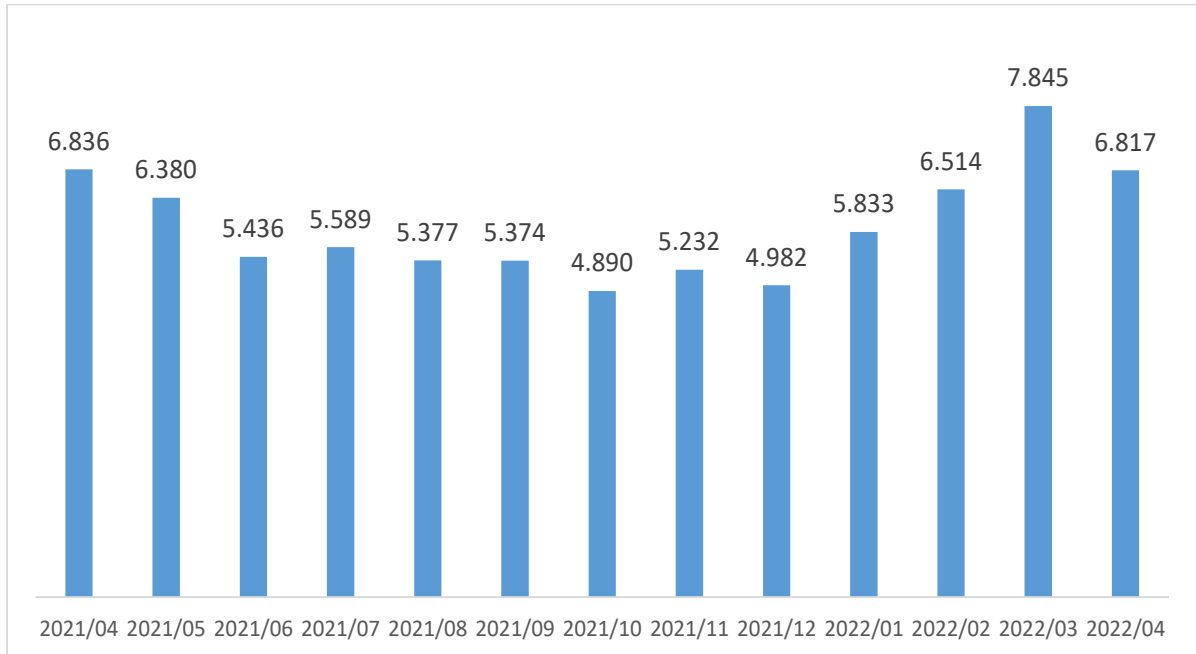
Os 20 municípios em destaques no mês de abril de 2022

class.	Os dez mais positivos	Saldo - Abril	Var %
1	Natal	743	0,36%
2	Mossoro	409	0,72%
3	Goianinha	155	7,07%
4	Lagoa Nova	109	11,50%
5	Sao Bento do Norte	81	10,27%
6	Parnamirim	75	0,19%
7	Caico	70	0,82%
8	Riachuelo	63	7,05%
9	Acu	58	1,10%
10	Sao Vicente	51	14,83%
class.	Os dez mais negativos	Saldo - Abril	Var %
1	Barauna	-198	-7,10%
2	Jandaira	-128	-24,66%
3	Apodi	-98	-5,01%
4	Macaiba	-90	-0,90%
5	Ipanguacu	-47	-4,11%
6	Upanema	-39	-8,25%
7	Extremoz	-34	-1,28%
8	Macau	-22	-1,04%
9	Nisia Floresta	-18	-0,93%
10	Jardim do Serido	-16	-1,35%

Fonte: Novo CAGED – STRAB/MTP. Dados com ajustes. Elaboração: FIERN

Evolução dos pedidos de seguro-desemprego no Rio Grande do Norte

Rio Grande do Norte
Requerimentos de seguro-desemprego por competência
Abril de 2021 a Abril de 2022



Fonte: STRAB/MTP - Base de Gestão do Seguro-Desemprego (BGSD)

RESULTADO DO BRASIL

O saldo do emprego com carteira do conjunto do país em abril correspondeu a +196.966 vagas, ante +88.145 em março e +89.538 em abril de 2021.

Considerando os grandes setores econômicos, os Serviços lideraram as contratações do mês (+117.007); apenas a Agropecuária registrou saldo negativo (-1.021 vagas). A Indústria Geral, juntamente com a Construção, abriu 51.719 postos de trabalho. Registre-se, ainda, que no acumulado janeiro-abril, o saldo do comércio foi negativo em -34.646 vagas

Brasil

Saldos do emprego e com carteira assinada por atividade e variações Abril de 2022

Total	Abril	Janeiro-Abril	12 meses
	196.966	770.593	2.641.446
Agricultura, pecuária, produção florestal, pesca e aquicultura	-1.021	23.009	93.543
Indústria geral	26.378	127.788	366.796
Indústrias Extrativas	1.491	4.603	15.306
Indústrias de Transformação	22.520	113.042	329.280
Eletricidade e Gás	-157	-157	946
Água, Esgoto, Atividades de Gestão de Resíduos e Descontaminação	2.524	10.300	21.264
Construção	25.341	119.923	228.668
Comércio; reparação de veículos automotores e motocicletas	29.261	-34.646	539.201
Serviços	117.007	534.523	1.413.248
Transporte, armazenagem e correio	16.284	49.819	136.128
Alojamento e alimentação	19.416	48.538	259.767
Informação, comunicação e atividades financeiras, imobiliárias, profissionais e administrativas	15.419	80.170	332.767
Administração pública, defesa e seguridade social, educação, saúde humana e serviços sociais	10.301	53.427	108.425
Serviços domésticos	18	33	221
Outros serviços	8	44	122
Não identificado	0	-4	-10

Fonte: Novo CAGED – STRAB/MTP. Dados com ajustes. Elaboração: FIERN

Quanto às Unidades Federativas, 25 assinalaram saldos positivos no quarto mês do ano. Os mais elevados foram registrados em São Paulo (+53.818), Rio de Janeiro (+22.403) e Minas Gerais (+20.059). Por sua vez, os dois negativos estão localizados no Nordeste, a saber, Pernambuco (-807) e Alagoas (-181). Em relação a estes, a provável explicação se deve às dispensas decorrentes do fim da moagem da cana-de-açúcar na região.

Natal, 8 de junho de 2022

Sandra Lúcia Barbosa Cavalcanti

Unidade de Economia e Pesquisa