

SÍNTESE NOVO CAGED - RIO GRANDE DO NORTE - MAIO DE 2022

Rio Grande do Norte

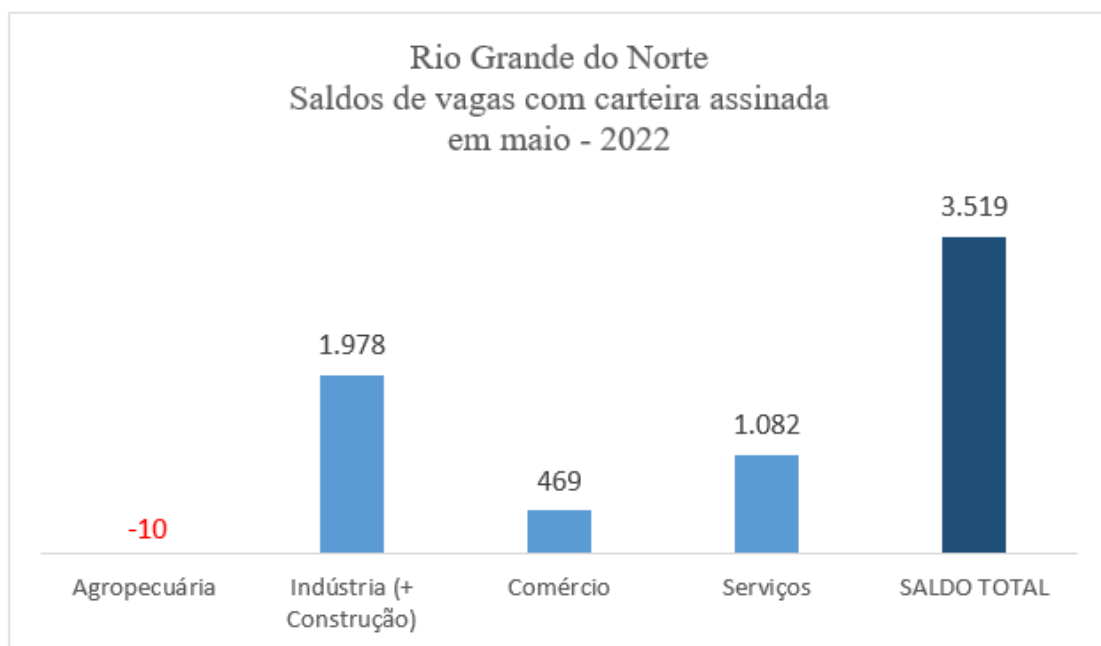
Evolução do saldo total de vagas com carteira por setor e períodos de 2022

Setor	Maio		Jan-Maio	
	saldo	variação%	saldo	variação%
Agropecuária	-10	-0,08	-5.376	-30,22
Indústria (+Construção)	1.978	1,95	2.650	2,63
Comércio	469	0,40	-411	-0,35
Serviços	1.082	0,52	5.434	2,67
SALDO TOTAL	3.519	0,80	2.297	0,52

Fonte: Novo CAGED – STRAB/MTP. Dados com ajustes. Elaboração: FIERN

Rio Grande do Norte

Evolução do saldo total de empregos com carteira por setor em maio de 2022



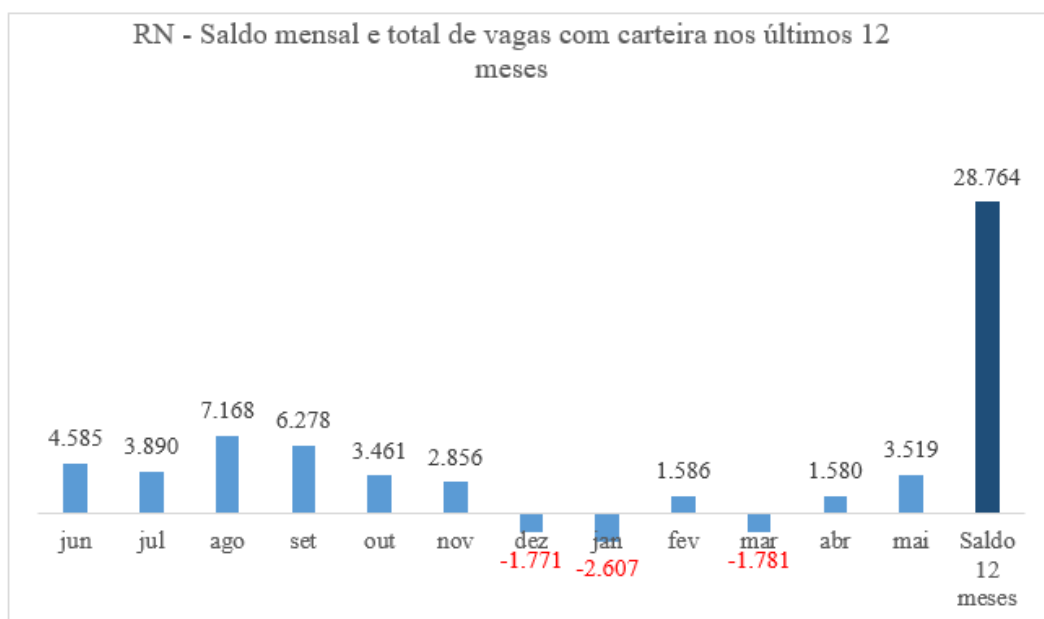
Fonte: Novo CAGED – STRAB/MTP. Dados com ajustes. Elaboração: FIERN

Rio Grande do Norte, Nordeste e Brasil Estoque e saldos mensais do emprego com carteira assinada em 2022

	Rio Grande do Norte	Nordeste	Brasil
Empregados em 1º de janeiro*	439.657	6.640.956	40.678.355
Saldos mensais			
Janeiro	-2.607	3.554	153.094
Fevereiro	1.586	27.845	334.998
Março	-1.781	-13.289	88.950
Abril	1.580	29.956	197.443
Maio	3.519	48.847	277.018
Junho			
Julho			
Agosto			
Setembro			
Outubro			
Novembro			
Dezembro			
Saldo acumulado no ano	2.297	96.913	1.051.503
Empregados no final de maio*	441.954	6.737.869	41.729.858

*Em regime de CLT

Fonte: Novo CAGED – STRAB/MTP. Dados com ajustes. Elaboração: FIERN



Fonte: Novo CAGED – STRAB/MTP. Dados com ajustes. Elaboração: FIERN

DESEMPENHO EM MAIO DE 2022

O saldo do emprego com carteira assinada no Rio Grande do Norte correspondeu a +3.519 vagas abertas no mês de maio, resultante de +17.272 admissões e -13.753 desligamentos, segundo o Novo CAGED. Com este balanço, o total (estoque) de mão de obra empregada aumentou em 0,80%. O volume de empregos gerados no mês pode ser considerado excepcional, uma vez que superou em 122,72% o saldo de abril (+1.580) e em 119,94% o de maio de 2021 (+1.600). O desempenho da Construção e dos Serviços contribuíram para esta performance.

Dentre os principais setores, apenas a Agropecuária registrou saldo negativo (-10 vagas) no mês. A indústria, em conjunto, assinalou o maior saldo (+1.978), seguida pelos Serviços (+1.082) e o Comércio (+469).

No acumulado janeiro-maio, o saldo total foi de +2.297 vagas, inferior ao do último mês (+3.519), o que se explica pelo impacto negativo das dispensas, entre janeiro e abril, de trabalhadores temporários na Agropecuária (-5.376 vagas), após a safra do melão, e na indústria de Transformação (-1.210), terminada a moagem da cana-de-açúcar. Além disso, o balanço do Comércio também foi negativo (-886 até abril e -411 até maio). Neste caso, os cortes podem ser explicados pela alta da inflação, que impacta negativamente o poder aquisitivo da população, e a elevação dos juros, que tende a restringir o crédito e aumentar a inadimplência dos consumidores. Por outro lado, os Serviços geraram +5.434 contratações líquidas até maio. Para o setor, tem-se, ainda, o rescaldo da retomada de atividades que operavam de forma mais restrita desde a fase mais aguda da pandemia, em 2020, como foram os casos da Educação não-formal e Atenção à saúde; também voltaram a operar mais intensamente as atividades de Seleção, agenciamento e locação de mão de obra.

Em 12 meses, foram abertas 28.764 vagas vinculadas à CLT no estado.

- DESTAQUES NA INDÚSTRIA POTIGUAR

O setor industrial potiguar abriu +1.978 postos de trabalho em maio. Deste saldo, a Construção respondeu por +1.174 e os demais subsetores (indústria geral) por +804. A liderança da Construção na abertura de vagas prevalece há uns dois anos, e se deve a uma retomada do setor depois de uns cinco anos em desaceleração. Com este resultado, o conjunto da indústria aumentou em +1,95% o estoque de empregados comparativamente ao mês anterior.

Os principais destaques na Construção em maio foram verificados nos segmentos de Edificações (+446), Obras de infraestrutura (+444) e Serviços especializados para a construção (+284). Na Transformação, o maior saldo foi assinalado pela Fabricação de produtos de minerais não-metálicos (+296), mais especificamente Estruturas pré-moldadas de concreto armado, que são insumos destinados à montagem de parques eólicos. Vale, ainda, destacar as contratações na fabricação de Biocombustíveis (+205), mesmo em período de baixa sazonal da indústria sucroalcooleira.

Por outro lado, os volumes de cortes foram mais suaves. Considerando os ramos de atividades, o saldo mais negativo correspondeu a -14 vagas, registradas na Fabricação de bebidas, mais especificamente, na indústria de refrigerantes. Após este, destacaram-se a Fabricação de móveis e a Manufatura de produtos de borracha e plástico, cada um com -12 vagas.

No acumulado na janeiro-maio, o conjunto da indústria criou +2.650 empregos. A Construção manteve a liderança nas contratações no período (+ 3.302 vagas), enquanto a

Transformação registrou balanço negativo de -1.210 vagas, porém estas, conforme já mencionado acima, especialmente concentradas na Fabricação de álcool e de açúcar, por efeito sazonal. Porém, isoladamente, outros segmentos industriais se destacaram positivamente no período, como a Coleta de resíduos sólidos (+204); a Fabricação dos insumos de minerais não-metálicos, destinados às instalações de parques eólicos (+176), a Manutenção e reparação de máquinas e equipamentos (+154), além da indústria do petróleo, via Extração (+149) e Atividades de apoio à extração (+135).

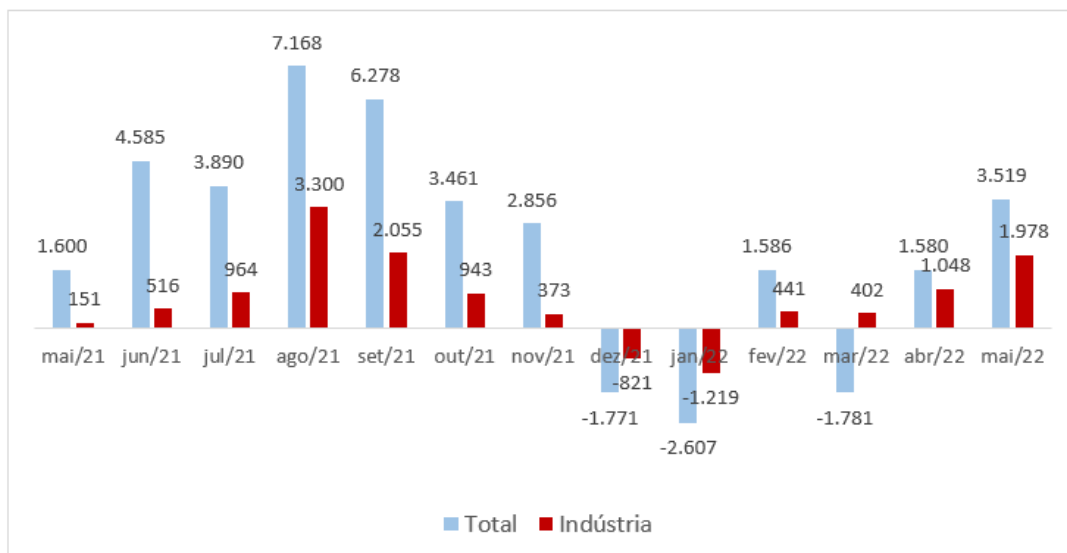
Nos últimos doze meses finalizados em maio, 9.980 vagas com carteira foram criadas pela indústria potiguar.

Após a movimentação de mão de obra, o número total de empregados vinculados à CLT no estado no final de maio totalizava 441.954, dos quais 103.308 (23,37%) ocupados em atividades industriais.

REQUERIMENTOS DE SEGURO-DESEMPREGO

No mês de maio, foram registrados 6.674 requerimentos de seguro-desemprego vinculados a atividades formais no Rio Grande do Norte, com retração de -2,10% em relação aos pedidos de abril (6.817), mas um crescimento de 4,61% em comparação com os de maio de 2021 (6.380).

Rio Grande do Norte
Saldo mensal total e industrial de vagas com carteira assinada
Maio 2021 a Maio 2022



Fonte: Novo CAGED – STRAB/MTP. Dados com ajustes. Elaboração: FIERN

RN - Saldo total e industrial em maio de cada ano
2020 a 2022

Período	Saldo Total	Ind. Geral *	Ind. Construção	Ind. Total
mai/20	-4.544	-805	-231	-1.036
mai/21	1.600	419	-268	151
mai/22	3.519	804	1.174	1.978

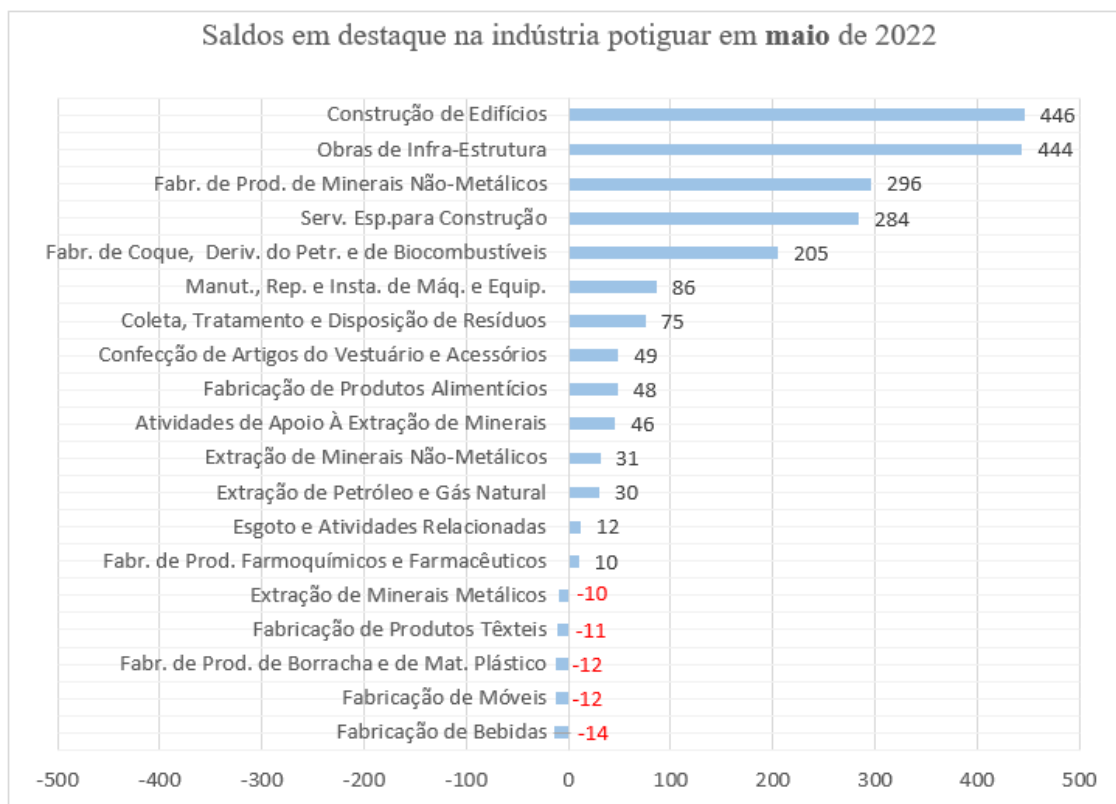
*Compreende Extrativas; Transformação; Eletricidade e Gás; e Água, Esgotos e Gestão de resíduos e Descontaminação.

Fonte: Novo CAGED – STRAB/MTP. Dados com ajustes. Elaboração: FIERN

Rio Grande do Norte
Saldos de vagas e total de empregados com carteira assinada por atividade
Maio de 2022

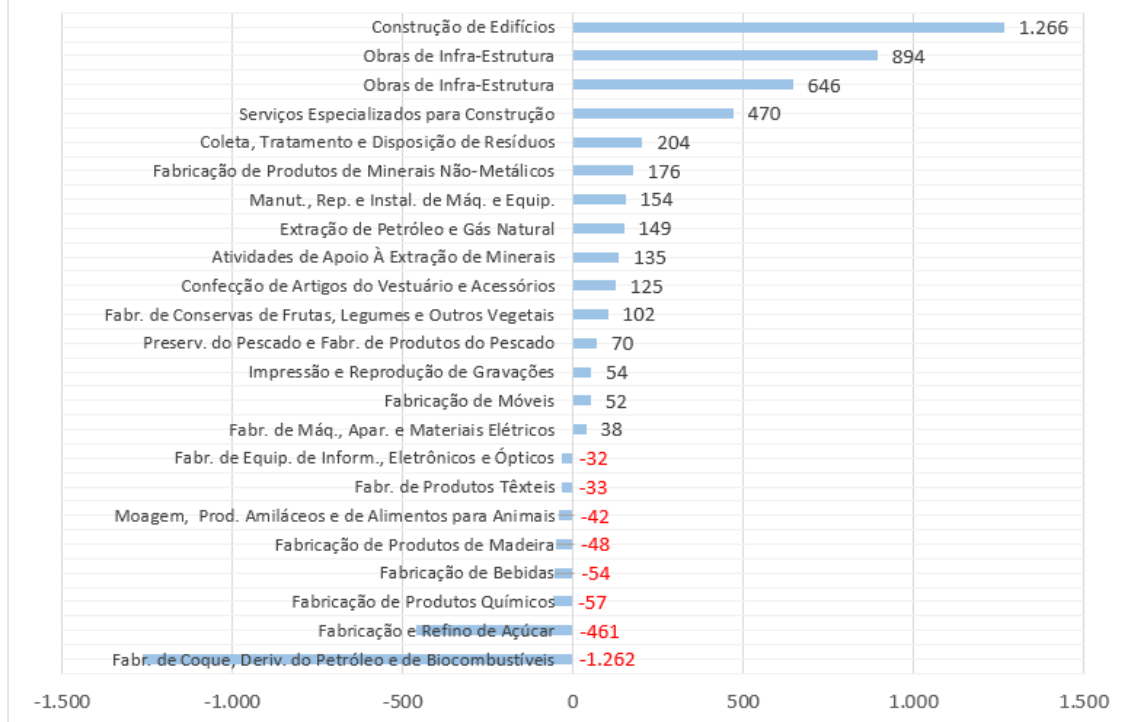
Atividades	Maio	Jan-Maio	Estoque (total de empregados)
TOTAL	3.519	2.297	441.954
Agropecuária	-10	-5.376	12.416
Indústria total	1.978	2.650	103.308
Indústrias Extrativas	97	304	9.202
Indústria de Transformação	623	-1.210	55.147
Eletricidade e Gás	6	29	1.461
Água, Esgoto, G. Resíd. e Descont.	78	225	5.954
Construção	1.174	3.302	31.544
Comércio	469	-411	117.071
Serviços	1.082	5.434	209.159
Transporte, Armazenagem e Correio	28	-119	12.879
Alojamento e Alimentação	141	819	25.382
Inform., Comunic. e At. financ., Imob., Prof. e Adm.	475	2.162	96.635
Adm. pública, Defesa e Seg. Social, Educ., Saúde e Serv. Soc.	419	2.227	61.424
Serv. Domésticos e Outros Serviços	19	345	12.839

Fonte: Novo CAGED – STRAB/MTP. Dados com ajustes. Elaboração: FIERN

Destaques – saldos de vagas na Indústria Potiguar – em 2022

Fonte: Novo CAGED – STRAB/MTP. Dados com ajustes. Elaboração: FIERN

Saldos em destaque na indústria potiguar em janeiro-maio de 2022



Fonte: Novo CAGED – STRAB/MTP. Dados com ajustes. Elaboração: FIERN

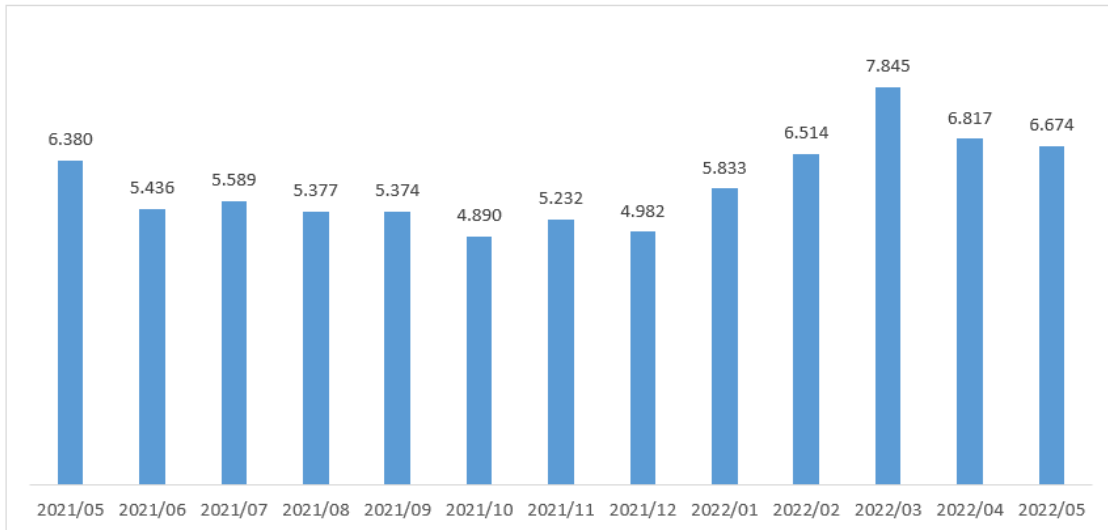
Os 20 municípios em destaques no mês de maio de 2022

class.	Os dez mais positivos	Saldo - Maio	Var %
1	Mossoró	1.205	2,11
2	Natal	1.016	0,50
3	Sao Gonçalo do Amarante	250	2,06
4	Baía Formosa	225	18,15
5	Parnamirim	168	0,42
6	Caicó	89	1,03
7	Lagoa Nova	80	7,57
8	Alto do Rodrigues	73	2,47
9	Sao Bento do Norte	72	8,28
10	Lajes	67	12,71
class.	Os dez mais negativos	Saldo - Maio	Var %
1	Tibau do Sul	-90	-2,50
2	Ipanguaçu	-84	-7,66
3	Pedro Avelino	-55	-26,96
4	Sao José de Mipibu	-48	-0,89
5	Baraúna	-23	-0,89
6	Areia Branca	-20	-0,67
7	Jandaíra	-20	-5,12
8	Jardim do Seridó	-15	-1,28
9	Itajá	-13	-2,05
10	Rio do Fogo	-13	-4,66

Fonte: Novo CAGED – STRAB/MTP. Dados com ajustes. Elaboração: FIERN

Evolução dos pedidos de seguro-desemprego no Rio Grande do Norte

Rio Grande do Norte
Requerimentos de seguro-desemprego por competência
Maio de 2021 a Maio de 2022



Fonte: STRAB/MTP - Base de Gestão do Seguro-Desemprego (BGSD)

RESULTADO DO BRASIL

O saldo do emprego com carteira, no mês de maio, no conjunto do país correspondeu a +227.018 vagas, ante +197.443 em abril e +266.414 em maio de 2021.

Nenhum dos grandes setores econômicos registrou balanço negativo no mês. Os Serviços lideraram as contratações (+120.294), seguidos pelo conjunto da Indústria (+82.420), dos quais, +46.975 pela Indústria geral e +35.445 pela Construção. O Comércio criou +47.557 vagas e a Agropecuária +26.747.

No acumulado janeiro-maio, foram abertos +1.051.503 postos de trabalho com carteira no país e +2.655.840 em 12 meses.

Brasil

Saldos do emprego e com carteira assinada por atividade e variações Maio de 2022

Total	Maio	Jan-Maio	12 meses
	277.018	1.051.503	2.655.840
Agricultura, pecuária, produção florestal, pesca e aquicultura	26.747	49.245	81.794
Indústria geral	46.975	174.781	371.439
Indústrias Extrativas	1.521	6.134	14.353
Indústrias de Transformação	42.081	155.055	333.918
Eletricidade e Gás	-127	-277	602
Água, Esgoto, Atividades de Gestão de Resíduos e Descontaminação	3.500	13.869	22.566
Construção	35.445	155.507	242.301
Comércio; reparação de veículos automotores e motocicletas	47.557	13.862	528.697
Serviços	120.294	658.112	1.431.618
Transporte, armazenagem e correio	14.779	64.704	144.332
Alojamento e alimentação	21.326	70.265	276.315
Informação, comunicação e atividades financeiras, imobiliárias, profissionais e administrativas	49.373	231.614	648.359
Administração pública, defesa e seguridade social, educação, saúde humana e serviços sociais	24.785	230.776	247.607
Serviços domésticos	23	63	238
Outros serviços	10.008	60.690	114.767
Não identificado	0	-4	-9

Fonte: Novo CAGED – STRAB/MTP. Dados com ajustes. Elaboração: FIERN

Em maio, as 27 Unidades da Federação assinalaram saldos positivos no emprego com carteira. Os maiores foram registrados em São Paulo (+85.659), Minas Gerais (+29.970) e Rio de Janeiro (+20.226). Por sua vez, os menores foram verificados em Sergipe (+855), Roraima (+494) e Amapá (+334).

Natal, 1º de julho de 2022

Sandra Lúcia Barbosa Cavalcanti

Unidade de Economia e Pesquisa