

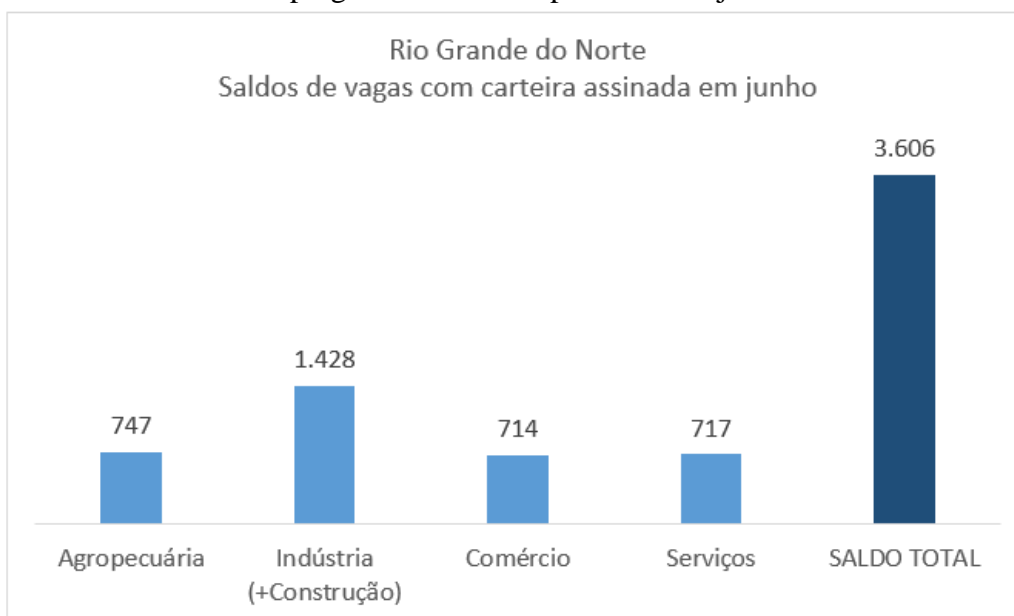
**SÍNTESE NOVO CAGED - RIO GRANDE DO NORTE - JUNHO DE 2022**

Rio Grande do Norte  
Evolução do saldo total de vagas com carteira por setor e períodos de 2022

Setor	Junho		Jan-Junho	
	saldo	variação%	saldo	variação%
Agropecuária	747	6	-4.601	-25,86
Indústria (+Construção)	1.428	1,38	4.045	1,32
Comércio	714	0,61	242	0,21
Serviços	717	0,34	6.099	2,29
<b>SALDO TOTAL</b>	<b>3.606</b>	<b>0,82</b>	<b>5.785</b>	<b>1,32</b>

Fonte: Novo CAGED – STRAB/MTP. Dados com ajustes. Elaboração: FIERN

Rio Grande do Norte  
Saldo de empregos com carteira por setor em junho de 2022



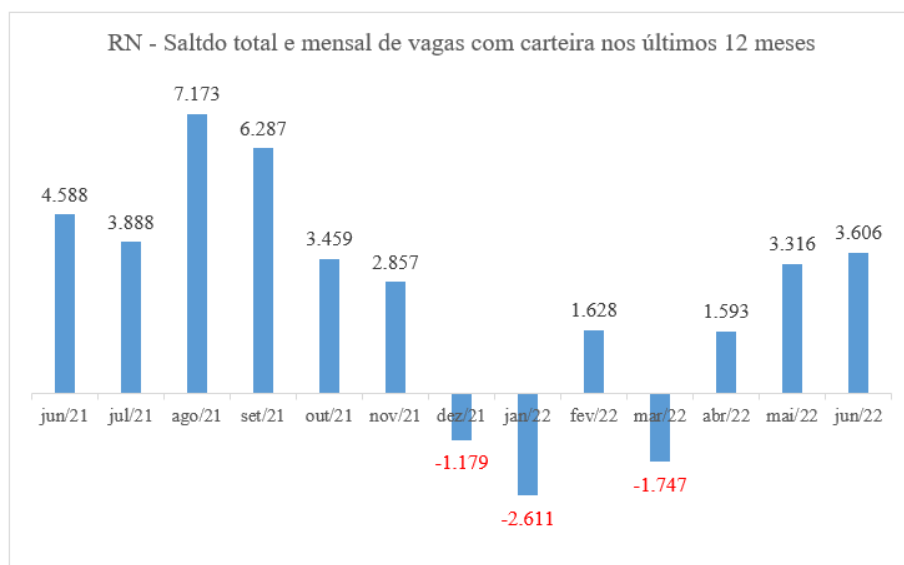
Fonte: Novo CAGED – STRAB/MTP. Dados com ajustes. Elaboração: FIERN

### Rio Grande do Norte, Nordeste e Brasil Estoques e saldos mensais do emprego com carteira assinada em 2022

	Rio Grande do Norte	Nordeste	Brasil
Empregados em 1º de janeiro*	<b>439.657</b>	<b>6.640.956</b>	<b>40.678.355</b>
Saldos mensais			
Janeiro	-2.611	4.001	155.498
Fevereiro	1.628	28.050	336.591
Março	-1.747	-13.051	91.183
Abril	1.593	30.166	198.993
Maió	3.316	47.626	274.582
Junho	3.606	52.122	277.944
Julho			
Agosto			
Setembro			
Outubro			
Novembro			
Dezembro			
Saldo acumulado no ano	5.785	148.914	1.334.791
Empregados no final de junho*	445.442	6.789.870	42.013.146

\*Em regime de CLT

Fonte: Novo CAGED – STRAB/MTP. Dados com ajustes. Elaboração: FIERN



Fonte: Novo CAGED – STRAB/MTP. Dados com ajustes. Elaboração: FIERN

## DESEMPENHO EM JUNHO DE 2022

O emprego com carteira assinada no Rio Grande do Norte atingiu o melhor saldo do ano em junho, correspondente a +3.606 vagas abertas, resultante de +16.741 admissões e -13.135 desligamentos, segundo estimativa do Novo CAGED. Com este desempenho, o número total de empregados aumentou em 0,82%. O saldo de maio correspondeu a +3.316 e o de junho de 2021 a +4.588.

O conjunto da Indústria foi o principal destaque do mês, com +1.428 vagas criadas, enquanto os demais setores apresentaram distribuições mais convergentes, que flutuaram entre saldos de +714 (Comércio) e +747 vagas (Agropecuária). Sobre o desempenho deste último, registre-se a retomada das contratações de pessoal com vínculo temporário, tendo em vista o início de novo ciclo de cultivo de melões e outras culturas temporárias, após sete meses seguidos com a predominância de cortes.

No acumulado janeiro-junho, o saldo total de empregados foi de +5.785 vagas, com 1,32% de crescimento no respectivo estoque. Ainda na base semestral, os Serviços estão à frente das contratações, com +6.099 vagas abertas, seguido pela Indústria, com +4.045 e, bem mais distante, o Comércio, com +242. Em contrapartida, o saldo negativo de -4.601 vagas, da Agropecuária, ainda reflete o impacto das dispensas, entre novembro e maio, da safra anterior de frutas. Sobre o fraco desempenho do emprego no varejo, consideremos que a alta dos juros, a inflação e o desemprego vêm atuando como fatores inibidores do consumo, impactando o desempenho da atividade.

O Novo CAGED estima que nos 12 meses finalizados em junho, foram abertas 28.270 vagas formais no estado, com acréscimo de 6,78% no total de empregados vinculados à CLT.

### - DESTAQUES NA INDÚSTRIA POTIGUAR

O setor industrial potiguar abriu um total de +1.428 postos de trabalho em junho. Deste saldo, a Construção respondeu por +777 e os demais subsetores (indústria geral) por +651, com variações de 2,46% e 0,91%, respectivamente. A liderança da Construção na abertura de vagas na indústria tem prevalecido desde janeiro, e se deve a uma retomada da atividade depois de um período de desaceleração, de 2014 a 2019.

Os principais destaques na Construção em junho foram verificados nos segmentos de Edificações (+341), Serviços especializados para a construção (+264), Obras de infraestrutura (+119), Incorporação (71) e Construção de rodovias, obras urbanas e obras de arte especiais (35). Na Transformação, o maior saldo permaneceu com a Fabricação de produtos de minerais não-metálicos (+254), mais especificamente Estruturas pré-moldadas de concreto armado, que são insumos utilizados na instalação de parques eólicos. O subsetor de Água, esgoto, gestão de resíduos e descontaminação também foi destaque, com 108 vagas abertas na atividade de Coleta de resíduos.

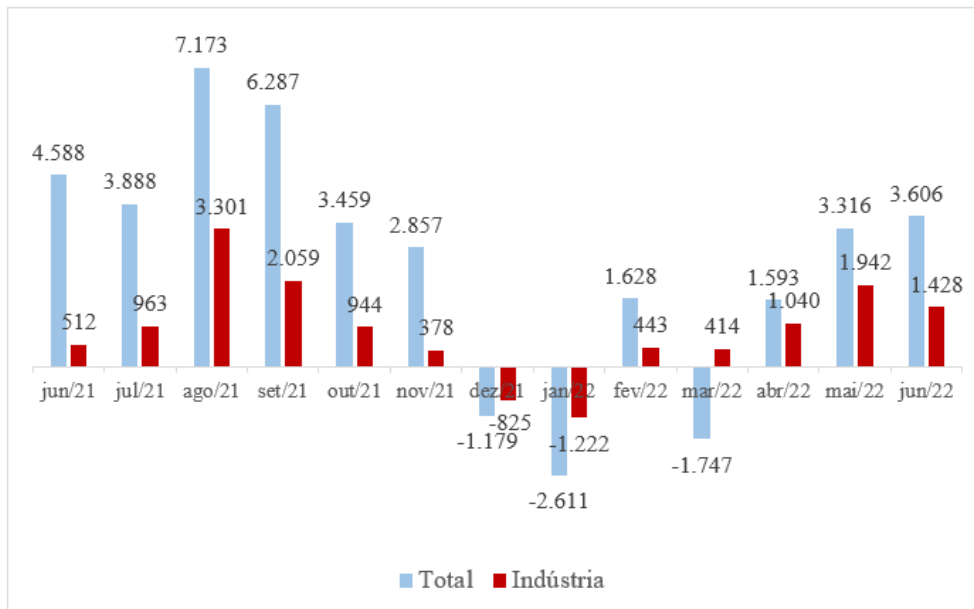
Por outro lado, dois ramos se destacaram pelos saldos negativos: Fabricação de produtos de borracha e material plástico (-59) e Construção de outras obras de infraestrutura, mais especificamente, Montagens de estruturas metálicas (-53).

No acumulado na janeiro-junho, o conjunto da indústria potiguar criou +4.045 empregos. A Construção abriu +4.112 vagas, com destaque para os mesmos segmentos acima mencionados, ao passo que o restante da Indústria (Indústria Geral) cortou -67, ainda sob efeito da baixa sazonal sucroalcooleira (-1.201 vagas na fabricação de biocombustíveis e -457 na de Açúcar). Porém, isoladamente, vários segmentos da indústria geral se destacaram positivamente no semestre, como vem ocorrendo, por exemplo, com a cadeia do Petróleo, após desinvestimentos da Petrobras na Bacia Potiguar e a retomada dos mesmos empreendimentos pela iniciativa privada, resultando na criação de +334 vagas no período, dos quais +180 na Extração e +154 em Atividades de apoio à extração. Outros destaques foram, ainda, assinalados pela Manutenção, reparação e instalação de máquinas e equipamentos da indústria mecânica (+180), Confeção do vestuário (+151) e Fabricação de conservas de frutas (+123).

Nos últimos doze meses finalizados em junho, +10.865 vagas com carteira foram criadas pela indústria potiguar.

Após a movimentação de mão de obra no mês, o número total de empregados vinculados à CLT no estado totalizava 445.442, dos quais 104.703 (23,51%) ocupados em atividades industriais.

**Rio Grande do Norte**  
**Saldo mensal total e industrial de vagas com carteira assinada**  
**Junho 2021 a Junho 2022**



Fonte: Novo CAGED – STRAB/MTP. Dados com ajustes. Elaboração: FIERN

**RN - Saldo total e industrial em junho de cada ano**  
**2020 a 2022**

Período	Saldo Total	Ind. Geral *	Ind. Construção	Ind. Total
jun/20	913	-557	119	-738
jun/21	4.588	385	127	512
jun/22	3.606	651	777	1.428

\*Compreende Extrativas; Transformação; Eletricidade e Gás; e Água, Esgotos e Gestão de resíduos e Descontaminação.

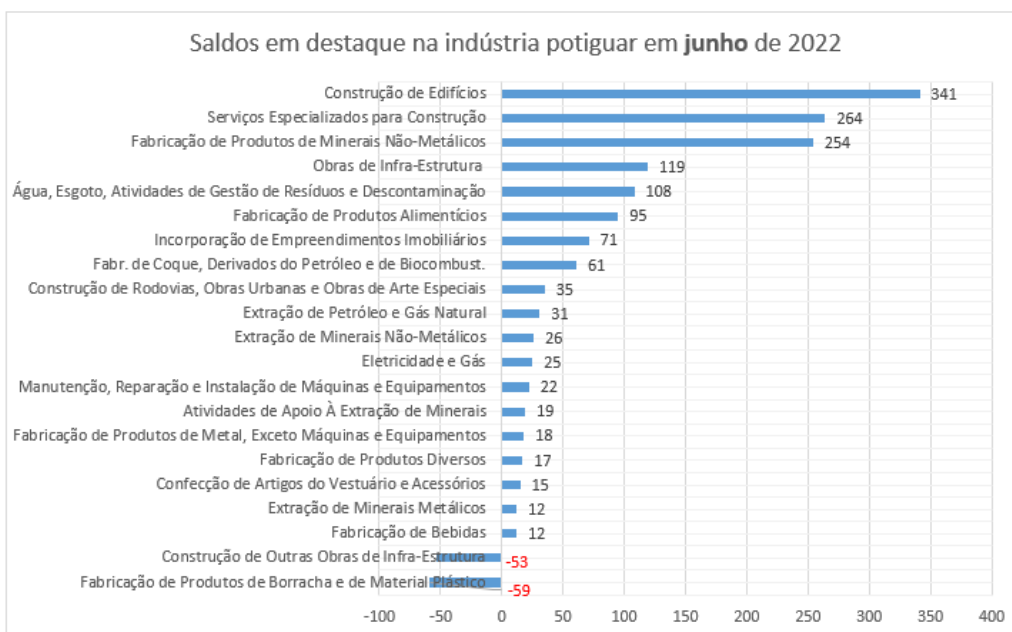
Fonte: Novo CAGED – STRAB/MTP. Dados com ajustes. Elaboração: FIERN

**Rio Grande do Norte**  
**Saldos de vagas e total de empregados com carteira assinada por atividade**  
**Junho de 2022**

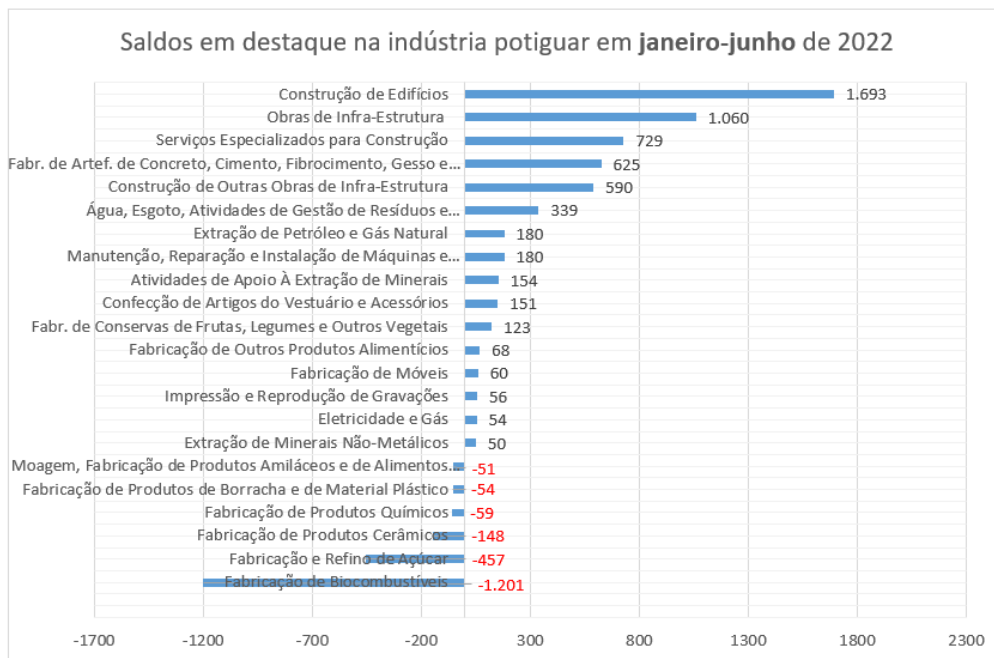
<b>Atividades</b>	<b>Junho</b>	<b>Jan-Junho</b>	<b>Estoque (total de empregados)</b>
<b>TOTAL</b>	<b>3.606</b>	<b>5.785</b>	<b>445.442</b>
<b>Agropecuária</b>	<b>747</b>	<b>-4.601</b>	<b>13.191</b>
<b>Indústria total</b>	<b>1.428</b>	<b>4.045</b>	<b>104.703</b>
Indústrias Extrativas	88	393	9.291
Indústria de Transformação	430	-853	55.504
Eletricidade e Gás	25	54	1.486
Água, Esgoto, G. Resíd. e Descont.	108	339	6.068
Construção	777	4.112	32.354
<b>Comércio</b>	<b>714</b>	<b>242</b>	<b>117.724</b>
<b>Serviços</b>	<b>717</b>	<b>6.099</b>	<b>209.824</b>
Transporte, Armazenagem e Correio	-42	-158	12.840
Alojamento e Alimentação	74	880	25.443
Inform., Comunic. e At. financ., Imob., Prof. e Adm.	456	2.589	97.062
Adm. pública, Defesa e Seg. Social, Educ., Saúde e Serv. Soc.	177	2.399	61.596
Serv. Domésticos e Outros Serviços	52	389	12.883

Fonte: Novo CAGED – STRAB/MTP. Dados com ajustes. Elaboração: FIERN

## Destaques – saldos de vagas na Indústria Potiguar – em 2022



Fonte: Novo CAGED – STRAB/MTP. Dados com ajustes. Elaboração: FIERN



Fonte: Novo CAGED – STRAB/MTP. Dados com ajustes. Elaboração: FIERN

**Os 20 municípios em destaques no mês de junho de 2022**

<b>Class.</b>	<b>Os dez mais positivos</b>	<b>Saldo - junho</b>	<b>Var %</b>
1	Mossoro	1.006	1,72
2	Natal	905	0,44
3	Parnamirim	231	0,57
4	Barauna	183	7,12
5	Apodi	161	8,49
6	Sao Goncalo do Amarante	157	1,27
7	Caico	111	1,28
8	Sao Bento do Norte	91	9,67
9	Baia Formosa	60	4,10
10	Lajes	60	9,65
<b>Class.</b>	<b>Os dez mais negativos</b>	<b>Saldo - junho</b>	<b>Var %</b>
1	Lagoa Nova	-41	-3,61
2	Pedro Avelino	-38	-25,50
3	Sao Vicente	-37	-8,83
4	Nisia Floresta	-33	-1,72
5	Tibau do Sul	-30	-0,85
6	Florania	-22	-4,41
7	Ipanguacu	-18	-1,78
8	Canguaretama	-17	-0,83
9	Carnaubais	-14	-5,67
10	Guamare	-13	-1,20

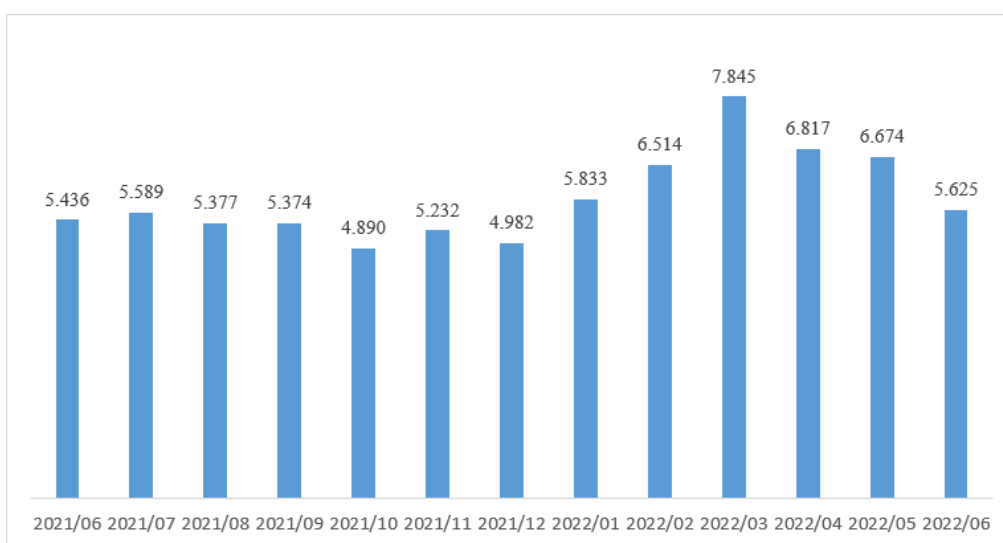
Fonte: Novo CAGED – STRAB/MTP. Dados com ajustes. Elaboração: FIERN

## REQUERIMENTOS DE SEGURO-DESEMPREGO

No mês de junho, foram registrados 5.625 requerimentos de seguro-desemprego vinculados a atividades formais no Rio Grande do Norte, com retração de -15,72% em relação aos pedidos de maio (6.674), mas um crescimento de 3,48% em comparação com os de junho de 2021 (5.436).

### Evolução dos pedidos de seguro-desemprego no Rio Grande do Norte

Rio Grande do Norte  
Requerimentos de seguro-desemprego por competência  
Junho de 2021 a Junho de 2022



Fonte: STRAB/MTP - Base de Gestão do Seguro-Desemprego (BGSD)

## RESULTADO DO BRASIL

O saldo do emprego com carteira, no mês de junho no conjunto do país correspondeu a +277.944 vagas, resultando em crescimento de 0,67% no total de empregados; O saldo de maio foi de +274.582 e o de junho de 2021, de +317.812.

Nenhum dos grandes setores econômicos registrou balanço negativo no mês. Os Serviços lideraram as contratações (+124.534), seguidos pelo conjunto da Indústria, com +71.774 vagas, das quais, +41.517 na Indústria geral e +30.257 na Construção. O Comércio criou +47.176 empregos e a Agropecuária +34.460.

No acumulado janeiro-junho, foram abertos +1.334.791 postos de trabalho no país, resultado no aumento de 3,28% no estoque de empregados. Em 12 meses, o saldo correspondeu a +2.627.422 vagas, com crescimento de 6,67%.

### Brasil Saldos do emprego e com carteira assinada por atividade e variações Junho de 2022

Atividades	Junho		Jan-jun	12 meses
	Saldo	Variação (%)		
<b>Total</b>	<b>277.944</b>	<b>0,67</b>	<b>1.334.791</b>	<b>2.627.422</b>
<b>Agricultura, pecuária, produção florestal, pesca e aquicultura</b>	<b>34.460</b>	<b>1,99</b>	<b>84.043</b>	<b>77.512</b>
<b>Indústria geral</b>	<b>41.517</b>	<b>0,51</b>	<b>215.839</b>	<b>361.439</b>
Indústrias Extrativas	1.337	0,55	7.453	13.377
Indústrias de Transformação	37.986	0,52	192.678	325.786
Eletricidade e Gás	160	0,13	-241	-122
Água, Esgoto, Atividades de Gestão de Resíduos e Descontaminação	2.034	0,55	15.949	22.398
<b>Construção</b>	<b>30.257</b>	<b>1,23</b>	<b>184.748</b>	<b>247.317</b>
<b>Comércio; reparação de veículos automotores e motocicletas</b>	<b>47.176</b>	<b>0,49</b>	<b>61.677</b>	<b>500.345</b>
<b>Serviços</b>	<b>124.534</b>	<b>0,63</b>	<b>788.488</b>	<b>1.440.818</b>
Transporte, armazenagem e correio	16.751	0,67	81.204	148.184
Alojamento e alimentação	17.758	0,97	88.512	275.640
Informação, comunicação e atividades financeiras, imobiliárias, profissionais e administrativas	65.827	0,75	296.072	648.235
Administração pública, defesa e seguridade social, educação, saúde humana e serviços sociais	14.584	0,27	252.270	251.258
Serviços domésticos	17	0,90	83	210
Outros serviços	9.597	0,73	70.347	117.291
<b>Não identificado</b>	<b>0</b>	<b>---</b>	<b>-4</b>	<b>-9</b>

Fonte: Novo CAGED – STRAB/MTP. Dados com ajustes. Elaboração: FIERN

Em junho, as 27 Unidades da Federação assinalaram saldos positivos no emprego com carteira. Os maiores foram registrados por São Paulo (+80.267), Minas Gerais (+31.092) e Rio de Janeiro (+22.922). Por sua vez, os menores foram verificados pelo Amapá (+869), em Sergipe (+848) e Roraima (+529).

Natal, 2 de agosto de 2022  
Sandra Lúcia Barbosa Cavalcanti  
Unidade de Economia e Pesquisa