

SÍNTESE NOVO CAGED - RIO GRANDE DO NORTE - AGOSTO DE 2022

Rio Grande do Norte

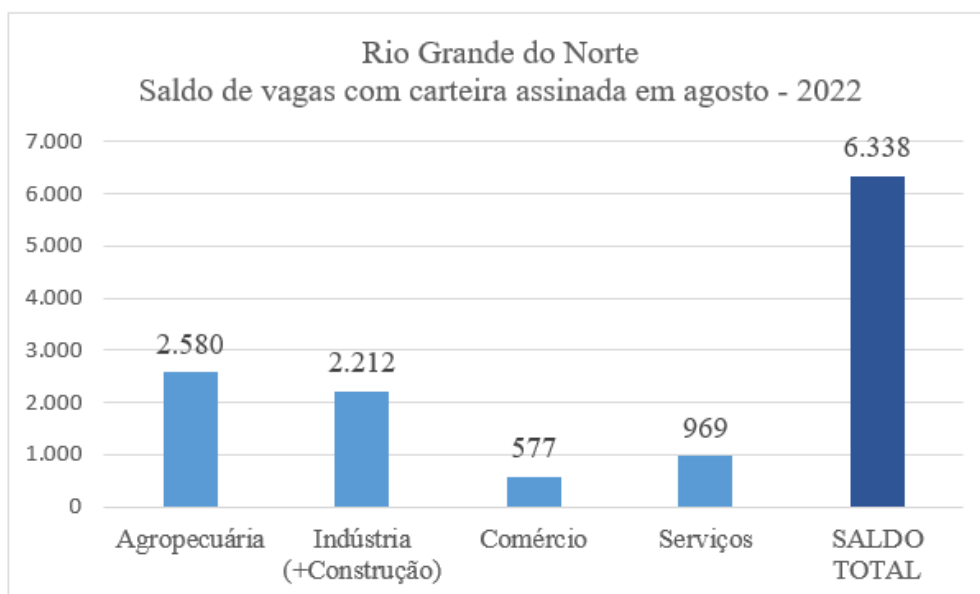
Evolução do saldo total de vagas com carteira por setor e períodos de 2022

Setor	Agosto		Jan-Agosto	
	saldo	variação%	saldo	variação%
Agropecuária	2.580	18,27	-1.094	-6,15
Indústria (+Construção)	2.212	2,10	6.974	6,93
Comércio	577	0,49	1.432	1,22
Serviços	969	0,46	7.664	3,76
SALDO TOTAL	6.338	1,41	14.976	3,41

Fonte: Novo CAGED – STRAB/MTP. Dados com ajustes. Elaboração: FIERN

Rio Grande do Norte

Saldo de empregos com carteira por setor em agosto de 2022



Fonte: Novo CAGED – STRAB/MTP. Dados com ajustes. Elaboração: FIERN

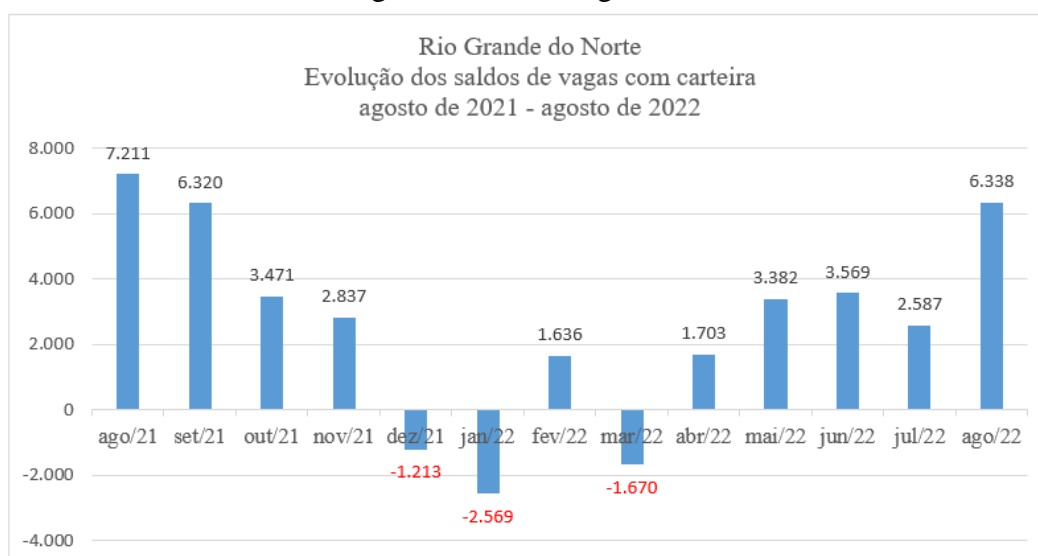
Rio Grande do Norte, Nordeste e Brasil Estoques e saldos mensais do emprego com carteira assinada em 2022

	Rio Grande do Norte	Nordeste	Brasil
Empregados em 1º de janeiro*	439.657	6.640.956	40.678.355
Saldos mensais			
Janeiro	-2.569	5.941	158.281
Fevereiro	1.636	30.266	341.673
Março	-1.670	-11.413	94.357
Abril	1.703	31.170	200.985
Mai	3.382	48.446	277.125
Junho	3.569	52.306	280.893
Julho	2.587	49.783	221.345
Agosto	6.338	66.009	278.639
Setembro			
Outubro			
Novembro			
Dezembro			
Saldo acumulado no ano	14.976	272.508	1.853.298
Empregados no final de agosto*	454.633	6.913.464	42.531.653

*Em regime de CLT

Fonte: Novo CAGED – STRAB/MTP. Dados com ajustes. Elaboração: FIERN

Rio Grande do Norte Evolução do saldo total de vagas com carteira Agosto de 2021 – agosto de 2022



Fonte: Novo CAGED – STRAB/MTP. Dados com ajustes. Elaboração: FIERN

DESEMPENHO EM AGOSTO DE 2022

O emprego com carteira assinada no Rio Grande do Norte gerou um saldo de +6.338 vagas em agosto, resultante do balanço entre +21.415 admissões e -15.077 desligamentos. Este incremento absoluto corresponde a uma variação de 1,41% no total de contratos de trabalho vinculados à CLT, relativamente ao mês de julho. Trata-se do maior saldo do ano, tendência já esperada, uma vez que o período coincide com a safra de melão, a moagem da cana-de-açúcar, além do início do processamento das encomendas de fim de ano. Porém, em comparação com o resultado de agosto de 2021 (+7.211) houve uma retração de -12,11% no número total de vagas criadas, o que corresponde a 873 empregos a menos.

O principal protagonismo setorial do mês coube à Agropecuária, que abriu +2.580 vagas, fazendo aumentar em 18,27% o total de empregados formais do setor; o maior destaque foi o cultivo de melões, que respondeu por 77,9% (+2.011) das novas contratações, seguido de Outras culturas temporárias ou permanentes. Em segundo lugar, o conjunto da Indústria abriu 2.212 vagas (2,10%); os Serviços criaram 969 (0,46%) e o Comércio 577 (0,49%).

No acumulado janeiro-agosto, o saldo total de empregados correspondeu a +14.976 vagas criadas, com incremento de 3,41% em relação ao estoque do final de 2021. Nesta mesma base de referência, os Serviços estão à frente das contratações, com +7.664 vagas abertas e aumento de 3,76% no total de empregados, seguidos pela Indústria, com +6.974 (+6,93%) e, bem mais distante, o Comércio, com +1.432 (+1,22%). Em contrapartida, o saldo acumulado da Agropecuária continua negativo em -1.094 vagas no período, apesar de as contratações de mão de obra para a safra de melões haverem iniciado desde junho.

O Novo CAGED estima que nos 12 meses finalizados em agosto, tenham sido criadas +20.071 vagas com carteira no estado, o que proporciona um crescimento de 1,46% no total de empregados em todos os setores, que, no período, passa de 434.562 para 454.633.

- DESTAQUES NA INDÚSTRIA POTIGUAR

Conforme mencionado acima, o conjunto da Indústria abriu +2.212 vagas em agosto, das quais +1.635 na Indústria Geral (2,25%) e +577 (1,77%) na Construção. O crescimento no total de empregados do setor em relação ao mês anterior foi de 2,10%. Entretanto, quando comparado o balanço do mês com o de agosto de 2021, constatamos um saldo de 1.017 vagas a menos, das quais, -954 na Indústria geral e -133 na Construção. Uma explicação factível é a de que os resultados do mês ainda não retratam os efeitos das contratações para processamento das encomendas visando às vendas de fim de ano.

Em termos de destaques do mês, o segmento sucroalcooleiro liderou as contratações industriais com um total de +1.610 vagas, sendo +1.061 na fabricação de álcool e +549 na manufatura de açúcar. As +577 vagas da Construção ficaram assim distribuídas: +332 em Edificações, +180 em Serviços especializados e +65 em Obras de infraestrutura. Outro realce positivo que teve continuidade coube às Atividades de apoio à extração de minerais, mais especificamente, de petróleo e gás natural, com +154 vagas, reforçando a continuidade da retomada da cadeia do petróleo por empresas independentes.

Por outro lado, se sobressaíram em termos de saldos industriais negativos, a Fabricação de equipamentos de informática e produtos eletrônicos (-70), a Confecção do vestuário (-52) e a Indústria têxtil (-38).

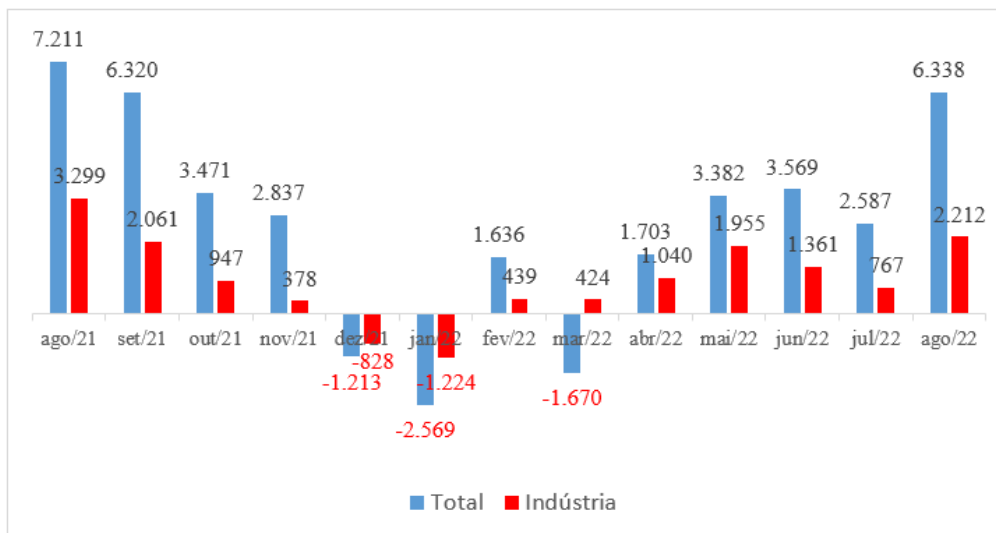
No acumulado janeiro-agosto, o conjunto da indústria potiguar criou +6.974 empregos. A Construção, principal protagonista, abriu +4.935 vagas, enquanto o restante do setor (Indústria Geral) gerou +2.039. Os três principais destaques positivos individualizados da indústria, nesta base de referência, são também de segmentos da Construção, como Edificações (+2.387), Obras de infraestrutura (+1.504) e Serviços especializados para construção (+1.044). A cadeia de petróleo e gás aparece em seguida, com as Atividades de apoio (+493) e a Extração de petróleo e gás propriamente dita (+226). Acrescentamos, ainda, os produtos de minerais não-metálicos (+454), como as Estruturas pré-moldadas de concreto armado, destinadas a instalação de empreendimentos de geração eólica; Água, esgoto e gestão de resíduos (+316), mais especificamente a parte de Tratamento e disposição de resíduos sólidos; e a Confecção de artigos do vestuário e acessórios (226).

Quanto aos destaques mais negativos em termos de saldos de vagas, temos Equipamentos de informática (-140), Fabricação de álcool (-116) e a Fabricação de produtos têxteis (-101).

Nos últimos doze meses finalizados em agosto, +7.471 empregos com carteira foram gerados pela indústria potiguar, com incremento de 7,46% no estoque de empregados do setor, que aumentou de 100.161 para 107.632 empregados, segundo estimativa do Novo CAGED.

Após a movimentação de mão de obra do mês, o número total de empregados vinculados à CLT no estado correspondia a 454.633, dos quais 107.632 (23,67%) ocupados em atividades industriais.

Rio Grande do Norte
Saldo mensal total e industrial de vagas com carteira assinada
agosto 2021 a agosto 2022



Fonte: Novo CAGED – STRAB/MTP. Dados com ajustes. Elaboração: FIERN

RN - Saldo total e industrial em agosto de cada ano
2020 a 2022

Período	Saldo Total	Ind. Geral *	Ind. Construção	Ind. Total
ago/20	5.593	1.659	768	2.427
ago/21	7.211	2.589	710	3.229
ago/22	6.338	1.635	577	2.212

*Compreende Extrativas; Transformação; Eletricidade e Gás; e Água, Esgotos e Gestão de resíduos e Descontaminação.

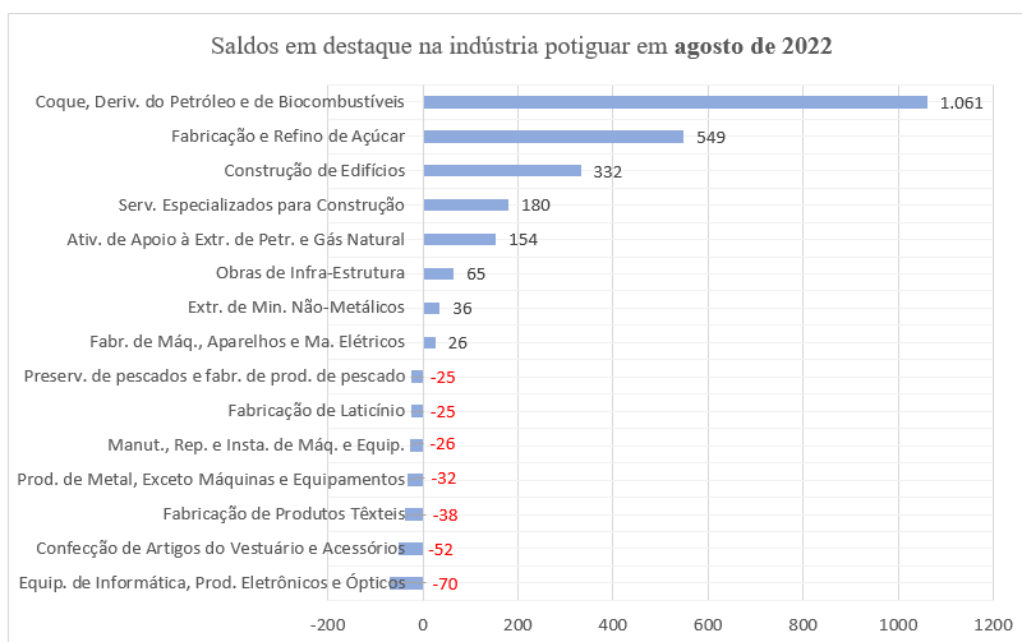
Fonte: Novo CAGED – STRAB/MTP. Dados com ajustes. Elaboração: FIERN

Rio Grande do Norte
Saldos de vagas e total de empregados com carteira assinada por atividade
Agosto de 2022

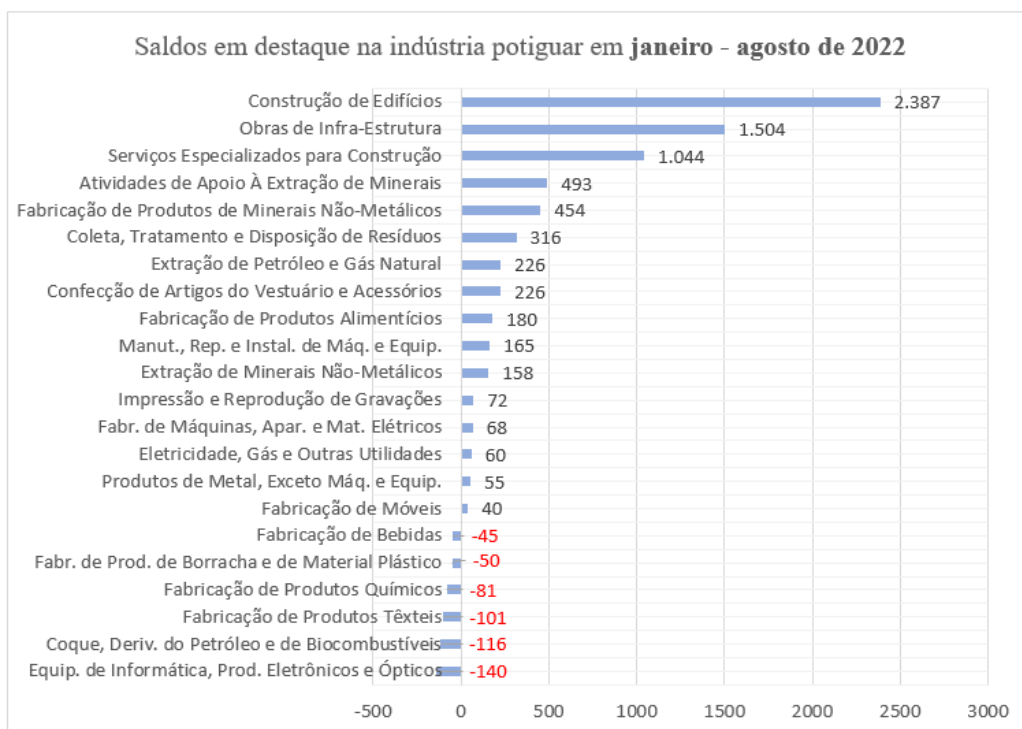
Atividades	Agosto	Jan- Agosto	Estoque (total de empregados)
TOTAL	6.338	14.976	454.633
Agropecuária	2580	-1.094	16.698
Indústria total	2.212	6.974	107.632
Indústrias Extrativas	215	893	9.791
Indústria de Transformação	1.414	759	57.116
Eletricidade e Gás	-3	60	1.492
Água, Esgoto, G. Resíd. e Descont.	9	327	6.056
Construção	577	4.935	33.177
Comércio	577	1.432	118.914
Serviços	969	7.664	211.389
Transporte, Armazenagem e Correio	95	-17	12.981
Alojamento e Alimentação	268	1.328	25.891
Inform., Comunic. e At. financ., Imob., Prof. e Adm.	350	3.051	97.524
Adm. pública, Defesa e Seg. Social, Educ., Saúde e Serv. Soc.	110	2.750	61.947
Serv. Domésticos e Outros Serviços	146	552	13.046

Fonte: Novo CAGED – STRAB/MTP. Dados com ajustes. Elaboração: FIERN

Destaques – saldos de vagas na Indústria Potiguar – em 2022



Fonte: Novo CAGED – STRAB/MTP. Dados com ajustes. Elaboração: FIERN



Fonte: Novo CAGED – STRAB/MTP. Dados com ajustes. Elaboração: FIERN

Os 20 municípios em destaques no mês de agosto de 2022

Class.	Os dez mais positivos	Saldo - Agosto	Var. %
1	Baía Formosa	1.083	70,83
2	Natal	967	0,47
3	Mossoró	909	1,51
4	Apodi	591	25,66
5	Arês	560	32,67
6	Parnamirim	386	0,95
7	Baraúna	364	11,92
8	São Gonçalo do Amarante	215	1,73
9	Ipanguaçu	151	15,52
10	Sao Bento do Norte	144	13,64
Class.	Os dez mais negativos	Saldo - Agosto	Var. %
1	Lagoa Nova	-75	-7,05
2	Pendências	-43	-3,07
3	Pedro Avelino	-42	-52,50
4	Olho D Água do Borges	-35	-18,62
5	Riachuelo	-28	-2,72
6	Lajes	-24	-3,61
7	Sao Vicente	-24	-6,90
8	Caicó	-20	-0,23
9	Jardim do Seridó	-19	-1,64
10	Monte Alegre	-18	-1,52

Fonte: Novo CAGED – STRAB/MTP. Dados com ajustes. Elaboração: FIERN

RESULTADO DO BRASIL

O saldo do emprego com carteira no mês de agosto no conjunto do país correspondeu a +278.639 vagas, resultando em crescimento de 0,66% no total de empregados relativamente ao mês anterior.

Nenhum dos grandes setores econômicos registrou balanço negativo no mês. Os Serviços lideraram as contratações (+141.113), seguidos pelo conjunto da Indústria, com +82.585 vagas, das quais, +52.760 na Indústria geral e +35.156 na Construção. O Comércio criou +41.886 empregos e a Agropecuária +7.724.

No acumulado janeiro-agosto, foram abertos +1.853.298 postos de trabalho no país, resultando no aumento de 4,56% no estoque de empregados. Em 12 meses, o saldo correspondeu a +2.455.662 vagas, com crescimento de 6,13%.

Brasil Saldos do emprego e com carteira assinada por atividade e variações Agosto de 2022

Atividades	Agosto		jan-ago	12 meses
	Saldo	variação (%)		
Total	278.639	0,66	1.853.298	2.455.662
Agropecuária	7.724	0,43	110.398	67.719
Indústria geral	52.760	0,64	319.379	333.419
Indústrias Extrativas	1.230	0,50	10.257	12.037
Indústrias de Transformação	48.931	0,66	287.932	297.822
Eletricidade e Gás	265	0,22	477	-124
Água, Esgoto, Atividades de Gestão de Resíduos e Descontaminação	2.334	0,62	20.713	23.684
Construção	35.156	1,39	251.445	248.105
Comércio	41.886	0,43	144.792	426.496
Serviços	141.113	0,70	1.027.288	1.379.930
Transporte, armazenagem e correio	14.118	0,56	107.974	142.437
Alojamento e alimentação	16.584	0,89	118.849	242.205
Informação, comunicação e atividades financeiras, imobiliárias, profissionais e administrativas	61.409	0,69	394.032	605.353
Administração pública, defesa e seguridade social, educação, saúde humana e serviços sociais	38.061	0,70	315.484	274.037
Serviços domésticos	21	1,09	119	140
Outros serviços	10.920	0,81	90.830	115.758
Não identificado	0	---	-4	-7

Fonte: Novo CAGED – STRAB/MTP. Dados com ajustes. Elaboração: FIERN



Federação das Indústrias do Estado do RN

PELO FUTURO DA INDÚSTRIA

Em agosto, as 27 Unidades da Federação assinalaram balanços positivos no emprego com carteira. Em termos absolutos, os maiores saldos foram registrados em São Paulo (+74.973), Rio de Janeiro (+ 30.838) e Minas Gerais (+27.381). Por sua vez, os menores foram verificados no Amapá (+1.016), Acre (+858) e Piauí (+831).

Natal, 5 de outubro de 2022
Sandra Lúcia Barbosa Cavalcanti
Unidade de Economia e Pesquisa