

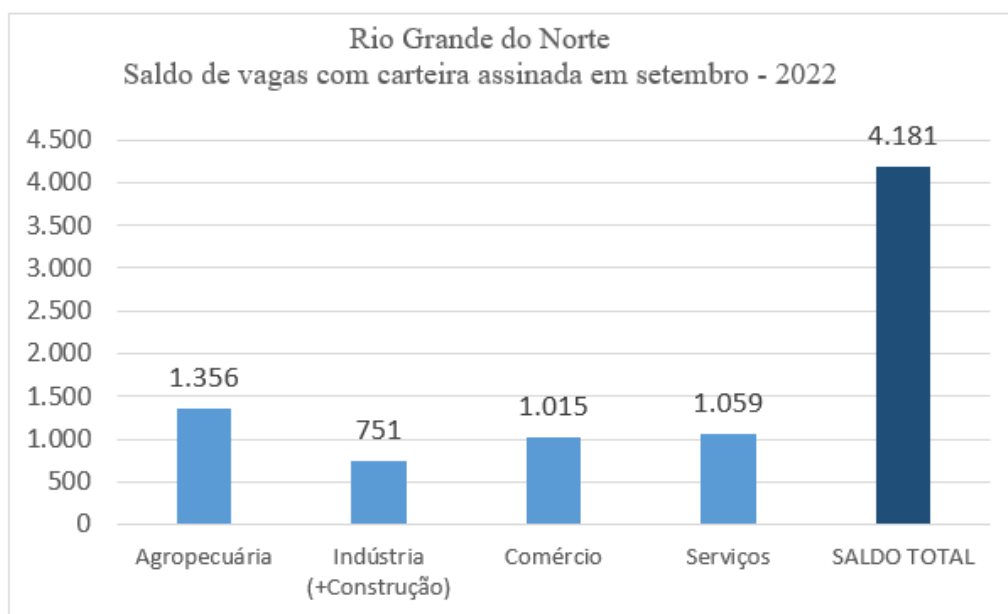
SÍNTESE NOVO CAGED - RIO GRANDE DO NORTE - SETEMBRO DE 2022

Rio Grande do Norte

Evolução do saldo total de vagas com carteira por setor e períodos de 2022

| Setor | Setembro | | Jan-Setembro | |
|-------------------------|--------------|-------------|---------------|-------------|
| | saldo | variação% | saldo | variação% |
| Agropecuária | 1.356 | 8,12 | 269 | 1,51 |
| Indústria (+Construção) | 751 | 0,70 | 7.755 | 7,70 |
| Comércio | 1.015 | 0,85 | 2.458 | 2,09 |
| Serviços | 1.059 | 0,50 | 9.028 | 4,43 |
| SALDO TOTAL | 4.181 | 0,92 | 19.510 | 4,44 |

Fonte: Novo CAGED – STRAB/MTP. Dados com ajustes. Elaboração: FIERN



Fonte: Novo CAGED – STRAB/MTP. Dados com ajustes. Elaboração: FIERN

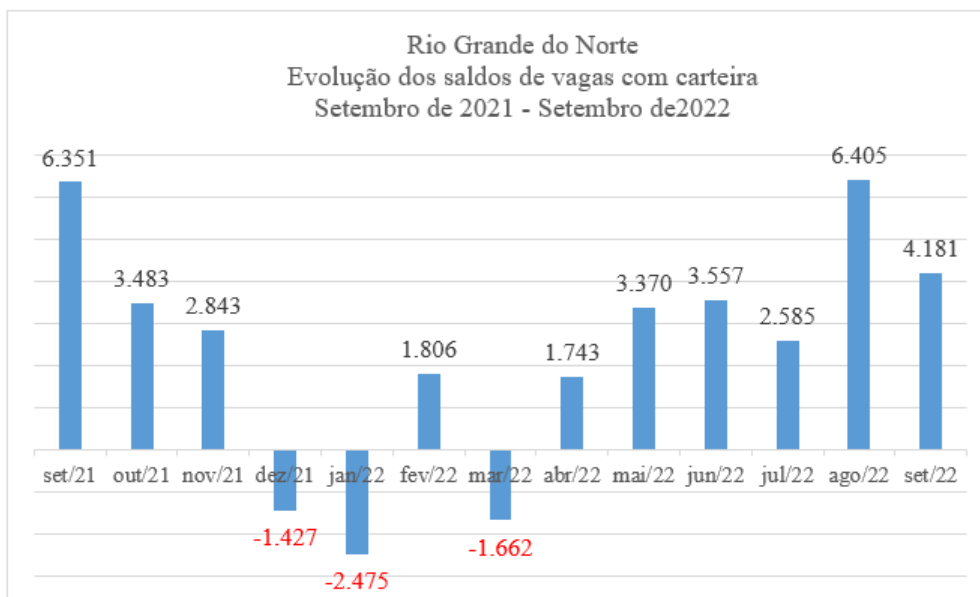
Rio Grande do Norte, Nordeste e Brasil
Estoques e saldos mensais do emprego com carteira assinada em 2022

| | Rio Grande do Norte | Nordeste | Brasil |
|----------------------------------|---------------------|------------------|-------------------|
| Empregados em 1º de janeiro* | 439.657 | 6.640.956 | 40.678.355 |
| Saldos mensais | | | |
| Janeiro | -2.475 | 6.210 | 159.248 |
| Fevereiro | 1.806 | 30.623 | 344.594 |
| Março | -1.662 | -11.227 | 95.428 |
| Abril | 1.743 | 31.450 | 201.203 |
| Mai | 3.370 | 48.348 | 277.849 |
| Junho | 3.557 | 52.497 | 282.513 |
| Julho | 2.585 | 49.947 | 223.366 |
| Agosto | 6.405 | 67.467 | 285.314 |
| Setembro | 4.181 | 86.658 | 278.085 |
| Outubro | | | |
| Novembro | | | |
| Dezembro | | | |
| Saldo acumulado no ano | 19.510 | 361.973 | 2.147.600 |
| Empregados no final de SETEMBRO* | 459.167 | 7.002.929 | 42.825.955 |

*Em regime de CLT

Fonte: Novo CAGED – STRAB/MTP. Dados com ajustes. Elaboração: FIERN

Rio Grande do Norte
Evolução do saldo total de vagas com carteira
Setembro de 2021 – Setembro de 2022



Fonte: Novo CAGED – STRAB/MTP. Dados com ajustes. Elaboração: FIERN

DESEMPENHO EM SETEMBRO DE 2022

Em setembro, foram criadas +4.181 vagas de trabalho com carteira assinada no Rio Grande do Norte, resultante do balanço entre +18.234 admissões e -14.053 desligamentos, proporcionando um crescimento de +0,92% no total (estoque) de empregados vinculados à CLT existentes no mês anterior, segundo projeções do Novo CAGED. Este é o segundo maior saldo de vagas do ano, abaixo apenas das +6.405 abertas em agosto. Mas em comparação com o resultado de setembro de 2021 (+6.351 vagas) foram criados 2.170 empregos a menos.

Todos os grandes setores registraram saldos positivos em setembro. A Agropecuária, em primeiro lugar, abriu +1.356 vagas, proporcionando crescimento de +8,12% em seu estoque de empregados. O resultado tem influência sazonal, correspondente ao cultivo e/ou colheita das culturas de melões, mangas e outras frutas. Os Serviços, em segundo, com +1.059 vagas (+0,50%), assinalou destaque em Atividades administrativas e serviços complementares, principalmente as Atividades paisagísticas ligadas a edifícios; outro destaque foram os Restaurantes e outros serviços de alimentação e bebidas, que retomam a normalidade à medida que a superação da pandemia vai se consolidando. O Comércio em terceiro lugar, com +1.015 vagas (+0,85%), das quais +76% no comércio varejista. Em quarto e último lugar aparece a Indústria, com um total de +751 vagas (+0,70%).

No acumulado janeiro-setembro, o saldo total de empregados com carteira no RN correspondeu a +19.510 vagas, com incremento de +4,44% em relação ao estoque do último dia de 2021. Nesta mesma base de referência, os Serviços também estão à frente das contratações, com +9.028 vagas abertas e aumento de +4,43% em seu total de empregados, seguidos pela Indústria, com +7.755 (+7,70%). O comércio gerou +2.458 vagas (+2,09%) e, na sequência, a Agropecuária, que registrou saldo acumulado de apenas +269 vagas (+1,51%).

O Novo CAGED estima que nos 12 meses finalizados em setembro, tenham sido criadas +24.409 vagas com carteira no estado, com variação de +5,61% no total de empregados, que, neste período, passa de 434.759 para 459.167.

- DESTAQUES NA INDÚSTRIA POTIGUAR

O saldo de +751 vagas geradas pela Indústria está dividido entre +388 na Indústria geral e +363 na Construção. Com isto, o total de empregados do setor aumentou +0,70% em relação ao mês anterior. Entretanto, quando comparado ao saldo de setembro de 2021, que correspondeu a + 2.064 postos de trabalho abertos, temos -1.313 vagas a menos. A Construção, que vem experimentando um novo ciclo de crescimento, lidera a abertura de vagas tanto no mês quanto no período janeiro-setembro. À frente da nova tendência se destaca o segmento imobiliário, juntamente com os serviços especializados do setor, além das obras de infraestrutura, particularmente de redes de distribuição de energia elétrica, que deve se tratar de empreendimentos complementares às das usinas de geração eólica. Relacionada a estas também se identifica a Fabricação de estruturas pré-moldadas de concreto armado.

Em setembro, a Construção de edifícios, como principal destaque positivo, gerou +257 vagas (1,32%), seguida pelos Serviços especializados para a construção 222 vagas (3,40%). A Fabricação de biocombustíveis (álcool), em alta sazonal, gerou +145 vagas (+5,38%) e ficou em terceiro. Por sua vez, o maior volume de cortes do mês também foi registrado por um segmento da Construção, a saber as Obras de infraestrutura, com -116 vagas (-1,61%). Outros destaques negativos corresponderam à Fabricação de produtos de minerais não-metálicos, -49 vagas (-0,74%) e Confecção do vestuário, -22 vagas (-0,14%).

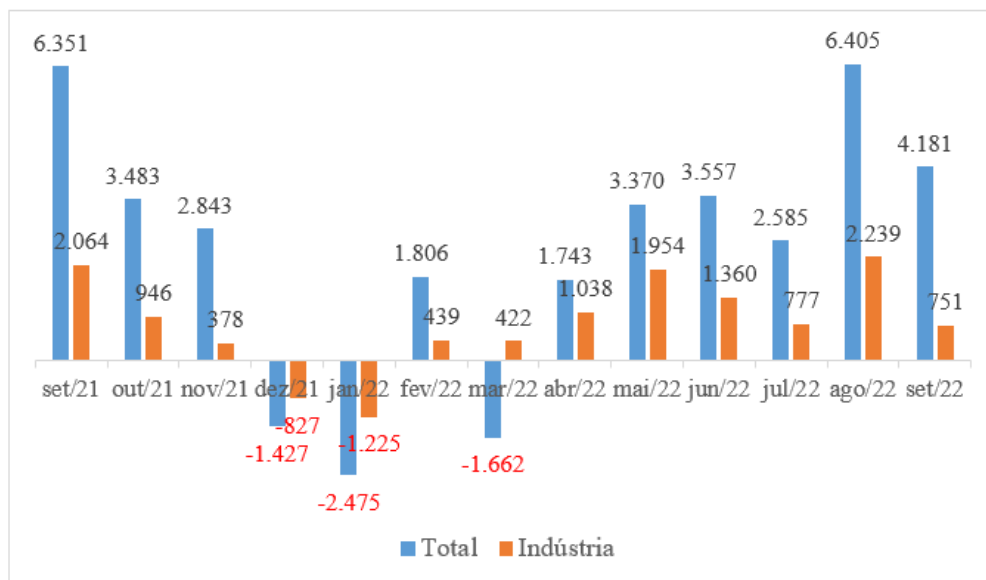
No acumulado janeiro-setembro, o conjunto da indústria potiguar criou +7.755 empregos com carteira, proporcionando crescimento de 7,70% em seu número de empregados, nesta base de comparação. A Construção, como principal protagonista, abriu +5.331 vagas nos nove meses (+18,88%), enquanto os demais subsetores (Indústria Geral) geraram, em conjunto, +2.424 (+3,35%).

Quanto aos segmentos industriais destacados até setembro, os três principais também fazem parte da Construção. As Edificações e as Incorporações imobiliárias, abriram +2.652 postos de trabalho (+15,52%); as Obras de infraestrutura, geraram +1.388 vagas (+24,39%) e os Serviços especializados para construção, +1.291 (+23,64%). Podemos destacar, ainda, a cadeia de petróleo e gás com um total de +769 vagas, das quais +513 (+33,82%) nas Atividades de apoio à Extração de petróleo e gás e +256 (+18,89) na Extração propriamente dita. Outros destaques em abertura de vagas foram verificados na Fabricação de produtos de minerais não-metálicos, +405 (+42,95%), como as Estruturas pré-moldadas de concreto armado, artefatos que devem ser também destinados a instalação de empreendimentos de geração eólica; Coleta tratamento e disposição de resíduos, +379 (+10,96%); a Extração de minerais não-metálicos, +224 vagas (+4,20%), cujo destaque é o sal marinho; e a Confecção de artigos do vestuário e acessórios, +205 (+1,32%).

Quanto aos destaques mais negativos, temos a Fabricação de produtos químicos, -85 vagas (-5,88%); a Fabricação de produtos têxteis, -65 (-1,45%) e a Fabricação de produtos de borracha e plástico, -43 (-2,35%).

Nos últimos doze meses finalizados em setembro, +7.306 empregos com carteira foram gerados pela indústria potiguar, com incremento de 5,61% em seu estoque de empregados, que aumentou de 100.161 para 108.413 empregados. Após a movimentação de setembro, o percentual de empregados da indústria potiguar em relação ao total geral de ocupados corresponde a 23,67%.

Rio Grande do Norte
Saldo mensal total e industrial de vagas com carteira assinada
setembro 2021 a setembro 2022



Fonte: Novo CAGED – STRAB/MTP. Dados com ajustes. Elaboração: FIERN

RN - Saldo total e industrial em setembro de cada ano
2020 a 2022

| Período | Saldo Total | Ind. Geral * | Ind. Construção | Ind. Total |
|---------|-------------|--------------|-----------------|------------|
| set/20 | 4.196 | 1.659 | 4 | 1.663 |
| set/21 | 6.351 | 951 | 1.113 | 2.064 |
| set/22 | 4.181 | 388 | 363 | 751 |

*Compreende Extrativas; Transformação; Eletricidade e Gás; e Água, Esgotos e Gestão de resíduos e Descontaminação.

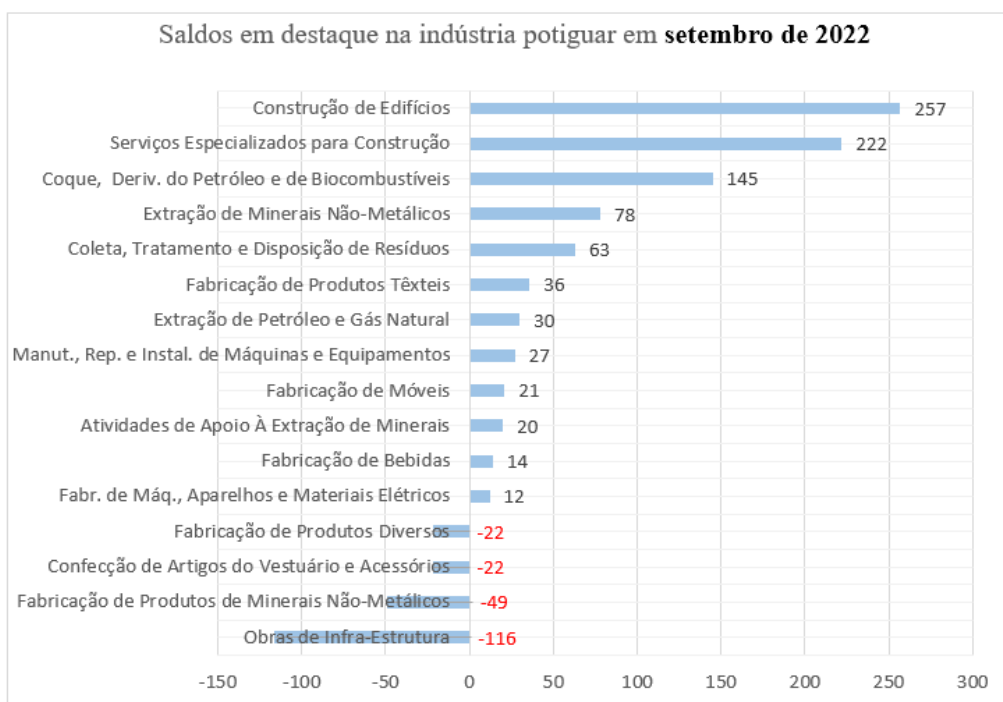
Fonte: Novo CAGED – STRAB/MTP. Dados com ajustes. Elaboração: FIERN

Rio Grande do Norte
Saldos de vagas e total de empregados com carteira assinada por atividade
Setembro de 2022

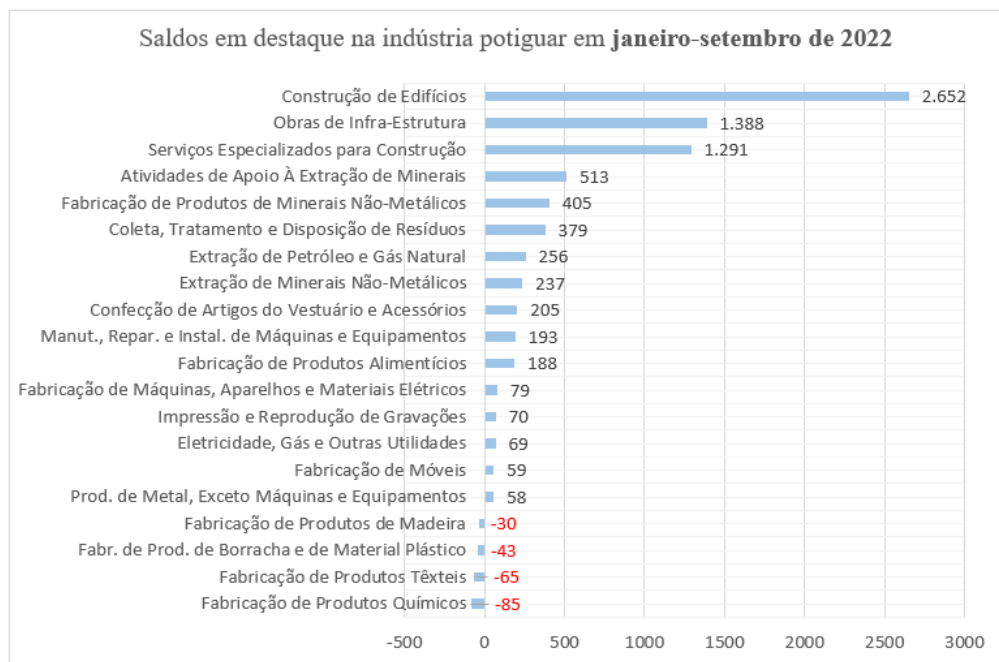
| Atividades | Setembro | Jan- Setembro | Estoque (total de empregados) |
|------------------------------------------------------------------|-----------------|--------------------------|----------------------------------------------|
| TOTAL | 4.181 | 19.510 | 459.167 |
| Agropecuária | 1.356 | 269 | 18.061 |
| Indústria total | 751 | 7.755 | 108.413 |
| Indústrias Extrativas | 132 | 1.026 | 9.924 |
| Indústria de Transformação | 186 | 942 | 57.299 |
| Eletricidade e Gás | 9 | 69 | 1.501 |
| Água, Esgoto, G. Resíd. e Descont. | 61 | 387 | 6.116 |
| Construção | 363 | 5.331 | 33.573 |
| Comércio | 1.015 | 2.458 | 119.940 |
| Serviços | 1.059 | 9.028 | 212.753 |
| Transporte, Armazenagem e Correio | 78 | 73 | 13.071 |
| Alojamento e Alimentação | 252 | 1.596 | 26.159 |
| Inform., Comunic. e At. financ., Imob., Prof. e Adm. | 602 | 3.697 | 98.170 |
| Adm. pública, Defesa e Seg. Social, Educ., Saúde e Serv. Soc. | -15 | 2.978 | 62.175 |
| Serv. Domésticos e Outros Serviços | 142 | 684 | 13.178 |

Fonte: Novo CAGED – STRAB/MTP. Dados com ajustes. Elaboração: FIERN

Destaques – saldos de vagas na Indústria Potiguar – em 2022



Fonte: Novo CAGED – STRAB/MTP. Dados com ajustes. Elaboração: FIERN



Fonte: Novo CAGED – STRAB/MTP. Dados com ajustes. Elaboração: FIERN

Os 20 municípios em destaques no mês de setembro de 2022

| Class. | Os dez mais positivos | Saldo Setembro | Var. % |
|---------------|------------------------------|-----------------------|---------------|
| 1 | Natal | 918 | 0,44 |
| 2 | Parnamirim | 420 | 1,02 |
| 3 | Mossoró | 371 | 0,61 |
| 4 | Ipanguaçu | 281 | 25,00 |
| 5 | São Gonçalo do Amarante | 209 | 1,65 |
| 6 | Apodi | 186 | 6,43 |
| 7 | Ceará-Mirim | 177 | 4,24 |
| 8 | Baraúna | 118 | 3,45 |
| 9 | Macau | 104 | 4,48 |
| 10 | Jandaira | 100 | 19,69 |
| Class. | Os dez mais negativos | Saldo Setembro | Var. % |
| 1 | Pedro Avelino | -77 | -60,6 |
| 2 | Lagoa Nova | -31 | -3,14 |
| 3 | Lajes | -28 | -4,35 |
| 4 | Riachuelo | -22 | -2,20 |
| 5 | Itajá | -13 | -1,96 |
| 6 | Cruzeta | -12 | -2,10 |
| 7 | Santana do Seridó | -10 | -4,39 |
| 8 | Grossos | -8 | -1,00 |
| 9 | Campo Redondo | -7 | -9,86 |
| 10 | Patu | -7 | -1,08 |

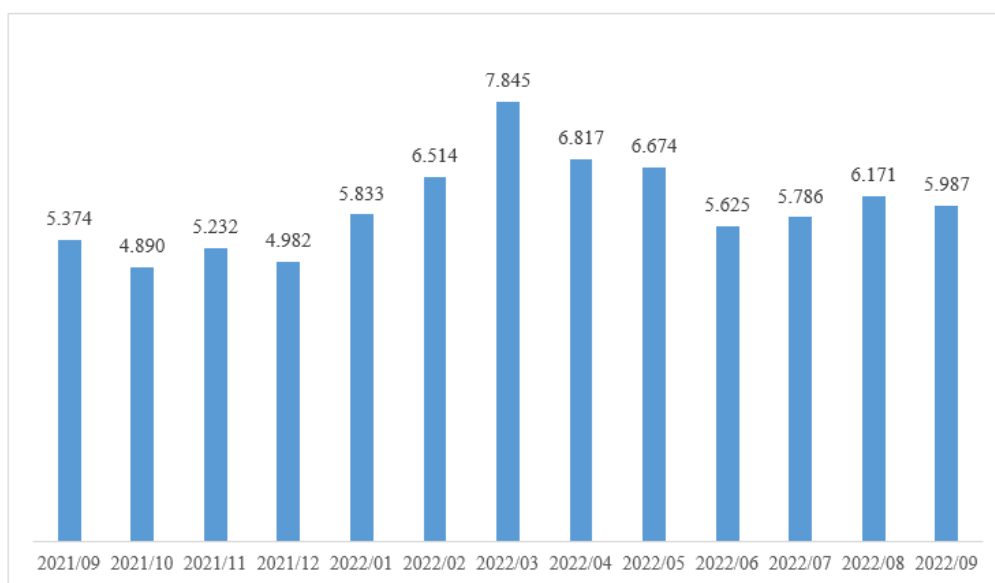
Fonte: Novo CAGED – STRAB/MTP. Dados com ajustes. Elaboração: FIERN

REQUERIMENTOS DE SEGURO-DESEMPREGO

No mês de setembro, foram registrados 5.987 requerimentos de seguro-desemprego vinculados a atividades formais no Rio Grande do Norte, com queda de -2,98% em relação aos pedidos de agosto (5.625) e crescimento de 11,41% em comparação com os de setembro de 2021 (5.374).

Evolução dos pedidos de seguro-desemprego no Rio Grande do Norte

Rio Grande do Norte
Requerimentos de seguro-desemprego por competência
Setembro de 2021 a Setembro de 2022



RESULTADO DO BRASIL

O saldo do emprego com carteira no mês de setembro no conjunto do país correspondeu a +278.085 vagas, resultando em crescimento de 0,65% no total de empregados relativamente ao mês anterior.

Nenhum dos grandes setores econômicos registrou balanço negativo no mês. Os Serviços lideraram as contratações (+122.562), seguidos pelo conjunto da Indústria, com +88.075 vagas, das quais, +56.909 na Indústria geral e +31.166 na Construção. O Comércio criou +57.974 empregos e a Agropecuária +9.474.

No acumulado janeiro-setembro, foram abertos +2.147.600 postos de trabalho no país, resultando no aumento de 5,28% no estoque de empregados. Em 12 meses, o saldo correspondeu a +2.458.812 vagas, com crescimento de 6,09% no contingente.

Brasil
Saldos do emprego e com carteira assinada por atividade e variações
Setembro de 2022

| Atividades | Setembro | | Janeiro-Setembro | 12 meses |
|-------------------------------------------------------------------------------------------------|----------------|--------------|------------------|------------------|
| | Saldo | Variação (%) | | |
| Total | 278.085 | 0,65 | 2.147.600 | 2.420.916 |
| Agropecuária | 9.474 | 0,53 | 120.663 | 66.868 |
| Indústria geral | 56.909 | 0,69 | 377.086 | 314.534 |
| Indústrias Extrativas | 1.119 | 0,45 | 11.425 | 11.716 |
| Indústrias de Transformação | 54.123 | 0,72 | 342.708 | 279.401 |
| Eletricidade e Gás | 312 | 0,26 | 784 | -28 |
| Água, Esgoto, Atividades de Gestão de Resíduos e Descontaminação | 1.355 | 0,36 | 22.169 | 23.445 |
| Construção | 31.166 | 1,22 | 283.566 | 253.416 |
| Comércio | 57.974 | 0,60 | 205.587 | 422.334 |
| Serviços | 122.562 | 0,61 | 1.160.702 | 1.363.771 |
| Transporte, armazenagem e correio | 15.869 | 0,63 | 123.998 | 140.489 |
| Alojamento e alimentação | 18.066 | 0,96 | 138.142 | 228.128 |
| Informação, comunicação e atividades financeiras, imobiliárias, profissionais e administrativas | 59.210 | 0,66 | 454.641 | 601.381 |
| Administração pública, defesa e seguridade social, educação, saúde humana e serviços sociais | 21.559 | 0,39 | 344.551 | 281.130 |
| Serviços domésticos | 17 | 0,87 | 137 | 107 |
| Outros serviços | 7.841 | 0,58 | 99.233 | 112.536 |
| Não identificado | 0 | --- | -4 | -7 |

Fonte: Novo CAGED – STRAB/MTP. Dados com ajustes. Elaboração: FIERN

Em setembro, as 27 Unidades da Federação assinalaram balanços positivos no emprego com carteira. Em termos absolutos, os maiores saldos foram registrados em São Paulo (+61.167), Minas Gerais (+23.723) e Pernambuco (+20.528). Por sua vez, os menores foram verificados em Roraima (+1.069), Acre (+752) e Amapá (+739).

Natal, 1º de novembro de 2022
 Sandra Lúcia Barbosa Cavalcanti
 Unidade de Economia e Pesquisa