

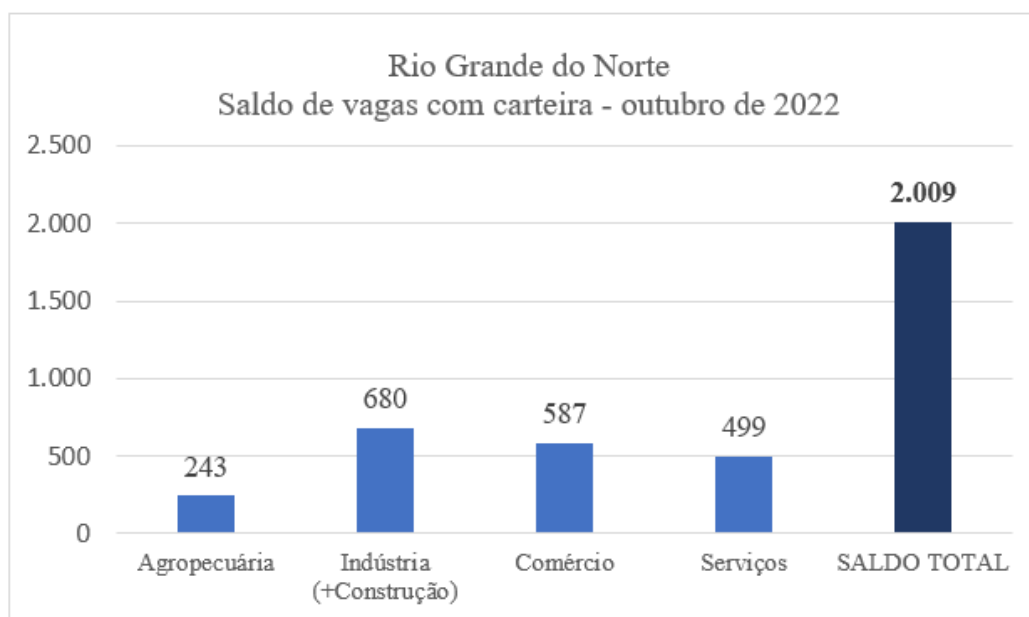
**SÍNTESE NOVO CAGED - RIO GRANDE DO NORTE - OUTBRO DE 2022**

Rio Grande do Norte

Evolução do saldo total de vagas com carteira por setor e períodos de 2022

Setor	Outubro		Jan-Outubro	
	saldo	variação%	saldo	variação%
Agropecuária	243	1,34	567	3,19
Indústria (+Construção)	680	0,63	8.441	8,39
Comércio	587	0,49	3.038	2,59
Serviços	499	0,23	10.363	5,09
<b>SALDO TOTAL</b>	<b>2.009</b>	<b>0,44</b>	<b>22.409</b>	<b>5,10</b>

Fonte: Novo CAGED – STRAB/MTP. Dados com ajustes. Elaboração: FIERN



Fonte: Novo CAGED – STRAB/MTP. Dados com ajustes. Elaboração: FIERN

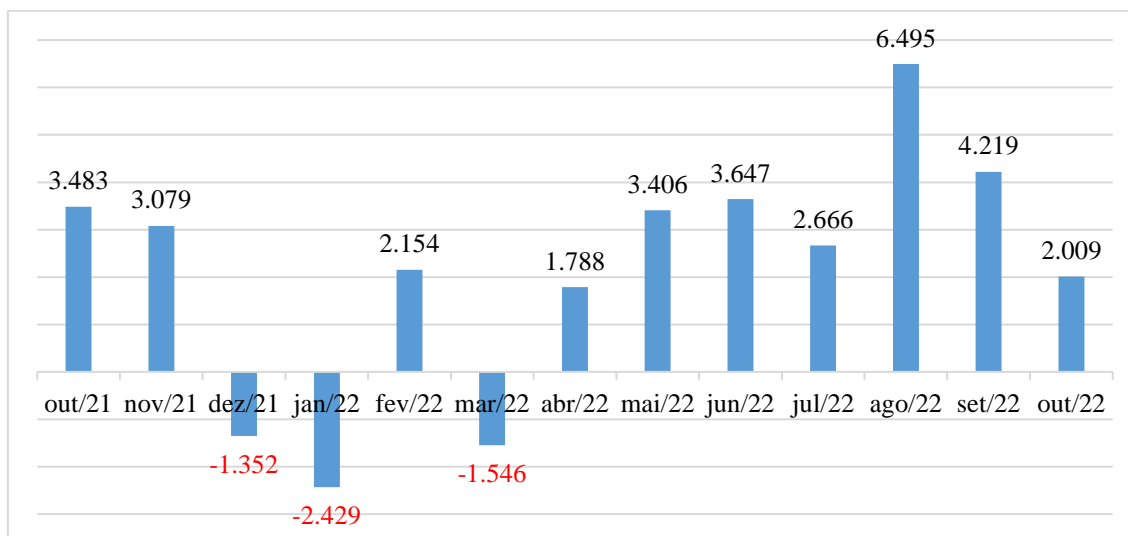
**Rio Grande do Norte, Nordeste e Brasil**  
**Estoques e saldos mensais do emprego com carteira assinada em 2022**

	<b>Rio Grande do Norte</b>	<b>Nordeste</b>	<b>Brasil</b>
Empregados em 1º de janeiro*	<b>439.657</b>	<b>6.640.956</b>	<b>40.678.355</b>
Saldos mensais			
Janeiro	-2.429	8.789	161.804
Fevereiro	2.154	32.600	347.847
Março	-1.546	-10.297	96.927
Abril	1.788	32.365	202.622
Mai	3.406	48.529	277.596
Junho	3.647	52.978	283.507
Julho	2.666	50.486	225.039
Agosto	6.495	68.588	288.068
Setembro	4.219	87.189	277.388
Outubro	2.009	32.223	159.454
Novembro			
Dezembro			
Saldo acumulado no ano	<b>22.409</b>	<b>403.450</b>	<b>2.320.252</b>
Empregados no final de OUTUBRO*	<b>462.066</b>	<b>7.044.406</b>	<b>42.998.607</b>

\*Em regime de CLT

Fonte: Novo CAGED – STRAB/MTP. Dados com ajustes. Elaboração: FIERN

**Rio Grande do Norte**  
**Evolução do saldo total de vagas com carteira**  
**Outubro de 2021 – Outubro de 2022**



Fonte: Novo CAGED – STRAB/MTP. Dados com ajustes. Elaboração: FIERN

## DESEMPENHO EM OUTUBRO DE 2022

O mercado de trabalho formal do Rio Grande do Norte abriu +2.009 vagas com carteira assinada em outubro, após gerar +4.219 em setembro. O saldo do mês resultou do balanço entre +15.136 admissões e -13.127 desligamentos e proporcionou um incremento de +0,44% no total de empregos regidos pela CLT. Este é o sétimo saldo positivo contínuo e o oitavo favorável do ano. No entanto, há uma perda de força no volume das contratações em relação aos dois meses anteriores, o que, por si só, não é atípico, mas parte de uma tendência sazonal, que também se repetiu com o Brasil e o Nordeste. Mesmo assim, no caso potiguar, temos o outubro mais fraco dos últimos três anos, o que sugere um recuo conjuntural. O saldo de outubro de 2021 (+3.483) foi 73% maior do que o atual e o de 2020 (+4.202) o superou em mais de 100%. Apesar da queda do desemprego, dos estímulos ao consumo proporcionados pelo Governo e da recuperação definitiva das atividades de Serviços ao longo 2022, os juros elevados tendem, naturalmente, a provocar desaquecimento e retirar potência da economia, ao cumprir sua finalidade de fazer baixar a inflação. Esta é, portanto, a leitura mais factível para o Novo CAGED no mês.

Todos os grandes setores registraram saldos positivos em outubro. A Indústria foi o principal destaque com +680 vagas abertas (+476 na indústria Geral e +204 na Construção) e aumento de +0,63% em seu estoque (total) de empregados. O Comércio em segundo lugar, criou +587 vínculos (+0,49%), com destaque para o Comércio varejista; os Serviços abriram +499 vagas (+0,23%), com ênfases em Alojamento e alimentação e Serviços de agenciamento de mão de obra; a Agropecuária em quarto lugar, gerou +243 vagas (+1,34%), principalmente no Cultivo de frutas, mas com destaque também na Pecuária.

No acumulado janeiro-outubro, o saldo total de empregados com carteira no RN correspondeu a +22.409 vagas criadas, com incremento de +5,10% em relação ao estoque existente no final de 2021. Nesta mesma base de referência, os Serviços estão à frente das contratações em termos absolutos, com +10.363 vagas abertas e aumento de +5,09% no total de empregados, seguidos pela Indústria, que registrou maior incremento relativo (+8,39% e +8.441 vagas). O comércio gerou +3.038 empregos (+2,59%) e, na sequência, a Agropecuária +567 (+3,19%).

O Novo CAGED estima que nos 12 meses finalizados em outubro, tenham sido criadas +24.136 vagas com carteira no estado, com aumento de +5,51% no total de empregados, que, neste período, passa de 437.930 para 462.066.

### - DESTAQUES NA INDÚSTRIA POTIGUAR

A abertura de +680 vagas com carteira pelo conjunto da Indústria potiguar em outubro proporcionou um incremento de 0,63% no total de empregados do setor relativamente a setembro. Porém em relação a outubro de 2021 (+938 vagas), foram criadas 258 vagas a menos.

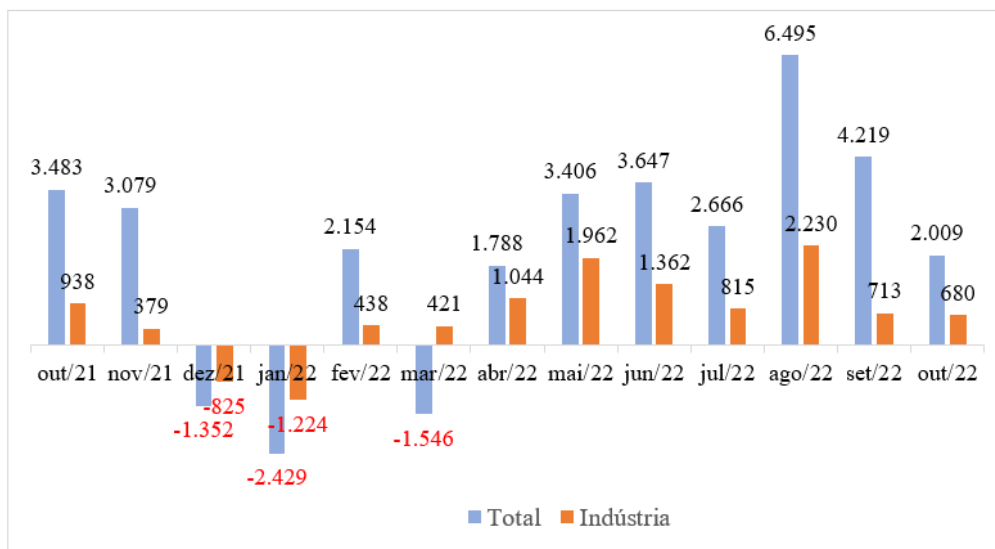
A Construção conservou a liderança na abertura mensal de postos de trabalho que vem mantendo desde o início do ano, com +204 vagas em outubro e destaques para Construção de edifícios e Serviços especializados para construção, embora o maior saldo negativo também tenha vindo do setor, como foi o caso das Obras de infraestrutura (-306 vagas).

Conforme mencionamos em edições anteriores deste boletim, a Construção experimenta um ciclo de ascensão, com aquecimento no setor imobiliário, mas também desfruta de aumentos ocasionais nas demandas por serviços de instalações de infraestruturas para usinas de geração eólica. Sobre a Transformação, como estamos e fase de moagem da cana, as fabricações de Açúcar e Álcool também se destacaram no mês, como é possível identificar nas +184 vagas criadas pela indústria de Alimentos e as + 87 na fabricação de Biocombustíveis. A cadeia industrial de Têxteis e Confecções também foram destaque no mês com + 24 vagas criadas pela primeira e +89 pela segunda.

No acumulado janeiro-outubro, dos +8.441 empregos gerados pelo conjunto da Indústria, +5.535 vieram da Construção. Os destaques são Edificações e as Incorporações imobiliárias, que abriram +2.974 postos de trabalho; os Serviços especializados para construção (+1.497) e as Obras de infraestrutura (+1.064 vagas). Podemos destacar, ainda, a cadeia de petróleo e gás, em seu processo de retomada por empresas independentes, com um total de +768 vagas, das quais +518 nas Atividades de apoio à Extração de petróleo e gás e +250 na Extração propriamente dita. Outros destaques em abertura de vagas foram verificados em Coleta, tratamento e disposição de resíduos (+393); Fabricação de alimentos (+363), com destaque para o açúcar; Fabricação de produtos de minerais não-metálicos (+349), como as Estruturas pré-moldadas de concreto armado, destinadas também à instalação de empreendimentos de geração eólica; e Confecção de artigos do vestuário e acessórios (+311).

Nos últimos doze meses finalizados em outubro, +7.995 empregos com carteira foram gerados pela indústria potiguar, com incremento de 7,91% em seu estoque, que aumentou de 101.104 para 109.099 pessoas ocupadas, segundo estimativa do Novo CAGED. Após a movimentação de outubro, o percentual de empregados da indústria em relação ao total geral é de 23,61%.

### Rio Grande do Norte Saldo mensal total e industrial de vagas com carteira assinada outubro 2021 a outubro 2022



Fonte: Novo CAGED – STRAB/MTP. Dados com ajustes. Elaboração: FIERN

### RN - Saldo total e industrial em outubro de cada ano 2020 a 2022

Período	Saldo Total	Ind. Geral *	Ind. Construção	Ind. Total
out/20	4.202	548	568	1.116
out/21	3.483	489	449	938
out/22	2.009	476	204	680

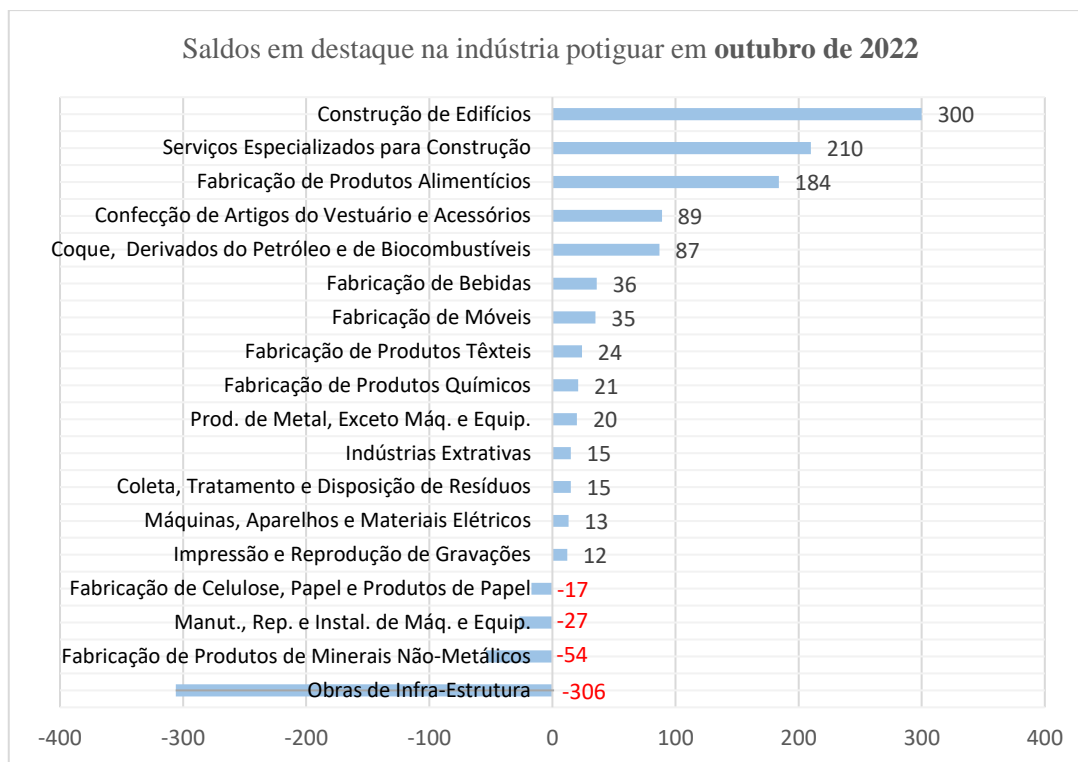
\*Compreende Extrativas; Transformação; Eletricidade e Gás; e Água, Esgotos e Gestão de resíduos e Descontaminação.

Fonte: Novo CAGED – STRAB/MTP. Dados com ajustes. Elaboração: FIERN

**Rio Grande do Norte**  
**Saldos de vagas e total de empregados com carteira assinada por atividade**  
**Outubro de 2022**

<b>Atividades</b>	<b>Outubro</b>	<b>Jan- Outubro</b>	<b>Estoque (total de empregados)</b>
<b>TOTAL</b>	<b>2.009</b>	<b>22.409</b>	<b>462.066</b>
<b>Agropecuária</b>	<b>243</b>	<b>567</b>	<b>18.359</b>
<b>Indústria total</b>	<b>680</b>	<b>8.441</b>	<b>109.099</b>
Indústrias Extrativas	15	1.033	9.931
Indústria de Transformação	437	1.394	57.751
Eletricidade e Gás	7	76	1.508
Água, Esgoto, G. Resíd. e Descont.	17	403	6.132
Construção	204	5.535	33.777
<b>Comércio</b>	<b>587</b>	<b>3.038</b>	<b>120.520</b>
<b>Serviços</b>	<b>499</b>	<b>10.363</b>	<b>214.088</b>
Transporte, Armazenagem e Correio	-36	34	13.032
Alojamento e Alimentação	268	1.894	26.457
Inform., Comunic. e At. financ., Imob., Prof. e Adm.	274	4.032	98.505
Adm. pública, Defesa e Seg. Social, Educ., Saúde e Serv. Soc.	-61	3.667	62.864
Serv. Domésticos e Outros Serviços	54	736	13.230

Fonte: Novo CAGED – STRAB/MTP. Dados com ajustes. Elaboração: FIERN

**Destques – saldos de vagas na Indústria Potiguar – em 2022**

Fonte: Novo CAGED – STRAB/MTP. Dados com ajustes. Elaboração: FIERN

Saldos em destaque na indústria potiguar em janeiro-outubro de 2022



Fonte: Novo CAGED – STRAB/MTP. Dados com ajustes. Elaboração: FIERN

**Os 20 municípios em destaques no mês de outubro de 2022**

<b>Class.</b>	<b>Os dez mais positivos</b>	<b>Saldo Outubro</b>	<b>Var. %</b>
1	Natal	550	0,3
2	Parnamirim	215	0,5
3	Açu	117	2,1
4	Arês	108	4,7
5	São Gonçalo do Amarante	103	0,8
6	Baía Formosa	99	3,7
7	Serra do Mel	93	14,7
8	São José de Mipibu	79	1,4
9	Macaíba	75	0,7
10	Tibau do Sul	67	1,9
<b>Class.</b>	<b>Os dez mais negativos</b>	<b>Saldo Outubro</b>	<b>Var. %</b>
1	Areia Branca	-56	-1,8
2	São Vicente	-54	-16,4
3	Sao Bento do Norte	-48	-3,9
4	Baraúna	-33	-0,8
5	Santa Cruz	-25	-1,0
6	Florânia	-23	-4,6
7	Riachuelo	-22	-2,2
8	Goianinha	-21	-0,9
9	Pedro Avelino	-18	nd
10	Carnaúba dos Dantas	-11	-1,2

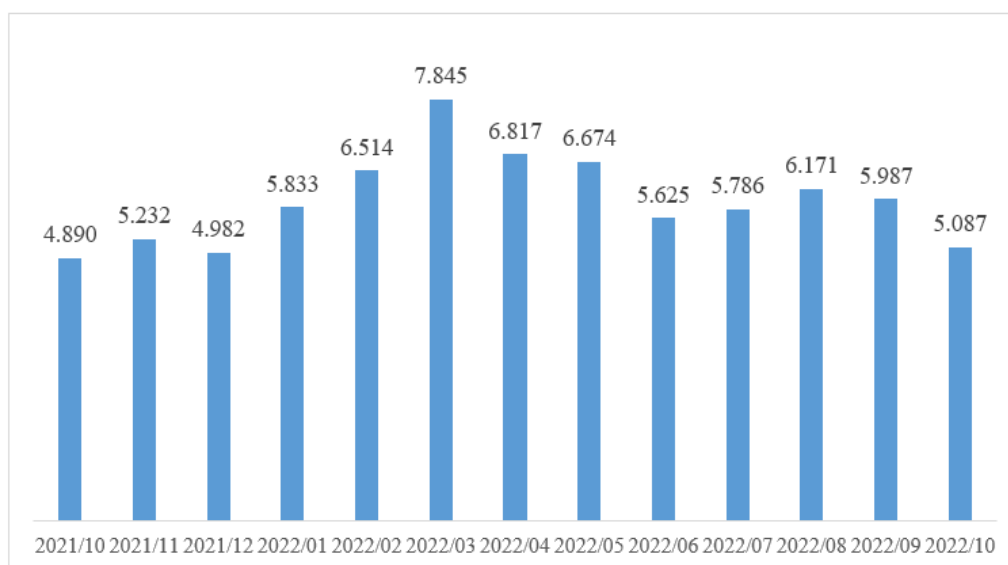
Fonte: Novo CAGED – STRAB/MTP. Dados com ajustes. Elaboração: FIERN

## REQUERIMENTOS DE SEGURO-DESEMPREGO

No mês de outubro, foram registrados 5.087 requerimentos de seguro-desemprego vinculados a atividades formais no Rio Grande do Norte, o menor volume de pedidos do ano, com queda de -15,03% em relação às solicitações de setembro (5.987), mas crescimento de 4,02% em comparação com às de outubro de 2021 (4.890).

### Evolução dos pedidos de seguro-desemprego no Rio Grande do Norte

Rio Grande do Norte  
Requerimentos de seguro-desemprego por competência  
Outubro de 2021 a Outubro de 2022



## RESULTADO DO BRASIL

O saldo do emprego com carteira no mês de outubro no conjunto do país correspondeu a +159.454 vagas, resultando em crescimento de 0,37% no total de empregados relativamente ao mês anterior.

Dos quatro grandes setores, três registraram balanço positivo no mês. Os Serviços lideraram as contratações (+91.294), seguidos pelo Comércio (+49.356); o conjunto da Indústria ficou em terceiro lugar, com +20.239 vagas, das quais, +14.891 na Indústria geral e +5.348 na Construção. Por outro lado, a Agropecuária cortou -1.435 vagas.

No acumulado janeiro-outubro, foram abertos +2.320.252 postos de trabalho no país, resultando no aumento de 5,70% no estoque de empregados. Em 12 meses, o saldo correspondeu a +2.340.457 vagas, com crescimento de 5,76%.

**Brasil**  
**Saldos do emprego e com carteira assinada por atividade e variações**  
**Outubro de 2022**

Atividades	Outubro		Janeiro-Outubro	12 meses
	Saldo	Variação (%)		
<b>Total</b>	<b>159.454</b>	<b>0,37</b>	<b>2.320.252</b>	<b>2.340.457</b>
<b>Agropecuária</b>	-1.435	-0,08	119.599	72.106
<b>Indústria geral</b>	14.891	0,18	391.346	303.040
Indústrias Extrativas	685	0,28	12.074	11.300
Indústrias de Transformação	13.095	0,17	355.189	268.764
Eletricidade e Gás	-190	-0,16	587	-264
Água, Esgoto, Atividades de Gestão de Resíduos e Descontaminação	1.301	0,34	23.496	23.240
<b>Construção</b>	<b>5.348</b>	<b>0,21</b>	<b>288.517</b>	<b>242.348</b>
<b>Comércio</b>	<b>49.356</b>	<b>0,50</b>	<b>256.895</b>	<b>403.889</b>
<b>Serviços</b>	<b>91.294</b>	<b>0,45</b>	<b>1.263.899</b>	<b>1.319.079</b>
Transporte, armazenagem e correio	10.429	0,41	133.031	136.266
Alojamento e alimentação	14.595	0,77	153.364	209.598
Informação, comunicação e atividades financeiras, imobiliárias, profissionais e administrativas	49.260	0,55	503.501	581.101
Administração pública, defesa e seguridade social, educação, saúde humana e serviços sociais	13.536	0,24	371.037	288.513
Serviços domésticos	26	1,32	165	181
Outros serviços	3.448	0,25	102.801	103.420
<b>Não identificado</b>	<b>0</b>	<b>---</b>	<b>-4</b>	<b>-5</b>

Fonte: Novo CAGED – STRAB/MTP. Dados com ajustes. Elaboração: FIERN

Em outubro, 26 Unidades da Federação assinalaram balanços positivos no emprego com carteira. Em termos absolutos, os maiores saldos foram assinalados por São Paulo (+60.404), Rio Grande do Sul (+13.853) e Paraná (+10.525). O saldo negativo foi registrado pelo Amapá (+739).

Natal, 1º de novembro de 2022  
 Sandra Lúcia Barbosa Cavalcanti  
 Unidade de Economia e Pesquisa