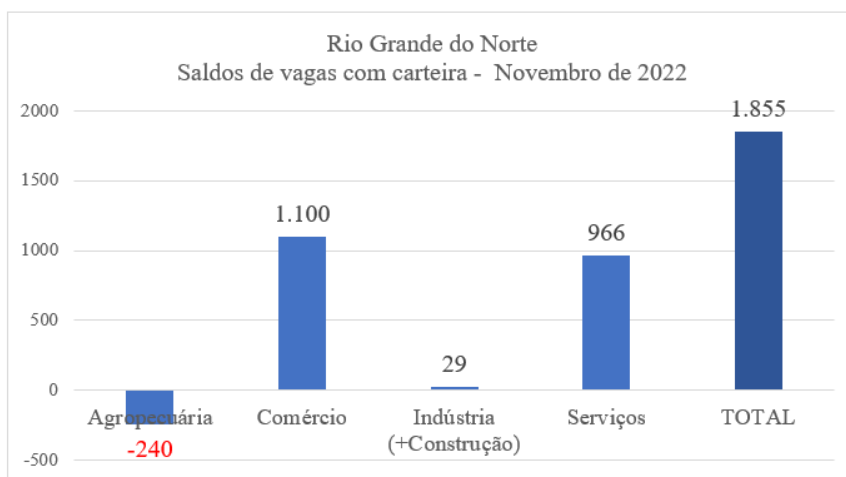


SÍNTESE NOVO CAGED - RIO GRANDE DO NORTE - NOVEMBRO DE 2022

Rio Grande do Norte
Evolução do saldo total de vagas com carteira por setor e períodos de 2022

Setor	Novembro		Jan-Novembro	
	saldo	variação%	saldo	variação%
Agropecuária	-240	-1,31	332	1,87
Indústria (+Construção)	29	0,03	8.434	8,38
Comércio	1.100	0,91	4.179	3,56
Serviços	966	0,45	11.331	5,56
SALDO TOTAL	1.855	0,40	24.276	5,52

Fonte: Novo CAGED – STRAB/MTP. Dados com ajustes. Elaboração: FIERN



Fonte: Novo CAGED – STRAB/MTP. Dados com ajustes. Elaboração: FIERN

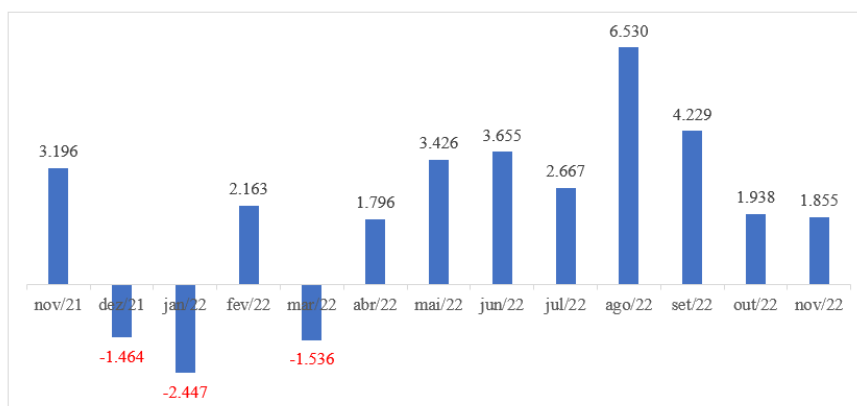
Rio Grande do Norte, Nordeste e Brasil Estoques e saldos mensais do emprego com carteira assinada em 2022

	Rio Grande do Norte	Nordeste	Brasil
Empregados em 1º de janeiro*	439.657	6.640.956	40.678.355
Saldos mensais			
Janeiro	-2.447	9.115	162.865
Fevereiro	2.163	33.156	349.526
Março	-1.536	-10.048	97.488
Abril	1.796	32.496	202.976
Maio	3.426	48.699	278.105
Junho	3.655	53.149	284.477
Julho	2.667	50.634	225.783
Agosto	6.530	68.661	289.144
Setembro	4.229	87.407	278.489
Outubro	1.938	32.573	162.029
Novembro	1.855	29.213	135.495
Dezembro			
Saldo acumulado no ano	24.276	435.055	2.466.377
Empregados no final de NOVEMBRO*	463.933	7.076.011	43.144.732

*Em regime de CLT

Fonte: Novo CAGED – STRAB/MTP. Dados com ajustes. Elaboração: FIERN

Rio Grande do Norte Evolução do saldo total de vagas com carteira Novembro de 2021 – Novembro de 2022



Fonte: Novo CAGED – STRAB/MTP. Dados com ajustes. Elaboração: FIERN

DESEMPENHO EM NOVEMBRO DE 2022

Em novembro, mais uma desaceleração marcou o desempenho do emprego formal no Rio Grande do Norte, Nordeste e Brasil, como é comum ocorrer nos últimos meses de cada ano, de acordo com os dados do Novo CAGED. No caso potiguar, o saldo total correspondeu a +1.855 vagas abertas, resultantes da diferença entre 15.403 admissões e 13.504 desligamentos. A moderação no volume de contratos efetivados no período costuma ter influência da atividade industrial que começa a dispensar mão de obra temporária utilizada na fabricação das encomendas de fim de ano, assim como na moagem da cana de açúcar. O mesmo pode ocorrer em relação a agricultura, com a finalização do cultivo de frutas. Mesmo assim, nota-se uma perda de força mais intensa nas contratações relativamente a novembro de 2021 e de 2020, quando os balanços resultaram em +3.196 e +4.159 vagas criadas, respectivamente. Conforme já explicamos no Sumário do Novo CAGED de outubro, a tendência observada de recuo nos contratos efetivados se deve ao efeito do aperto adicional dos juros a partir de agosto com o intuito de desaquecer a atividade econômica e forçar a queda da inflação.

Em termos de grandes setores, o maior saldo de vagas do mês foi registrado pelo Comércio, com +1.100 contratos acrescentados (0,91%), tendência também prevista no período, quando ocorrem as promoções da *Black Friday*. Em ordem decrescente, os Serviços, em segundo lugar, abriram +966 postos de trabalho (+0,45%), com destaque para os segmentos de Locação de mão de obra temporária, Alojamento e alimentação e Transportes; O saldo do conjunto da Indústria foi de apenas +29 vagas (+0,03%); e, por fim, a Agropecuária encerrou -240 contratos (-1,31%), principalmente no Cultivo de melões e outras frutas, seguido da Pecuária.

No acumulado janeiro-novembro, o saldo total de postos de trabalho com carteira abertos no RN em todos os setores correspondeu a +24.276 vagas, com incremento de +5,52% em relação ao contingente do final de 2021. Nesta mesma base de referência, a atividade de Serviços está à frente das contratações, em termos absolutos, com +11.356 vagas abertas e aumento de +5,56% no total de empregados, seguidos pela Indústria, que, aliás, registrou maior incremento relativo (+8,38% e +8.434 vagas). O comércio gerou +4.179 empregos (+3,56%) e, na sequência, a Agropecuária +332 (+1,87%).

O Novo CAGED estima que nos 12 meses finalizados em novembro tenham sido gerados +22.812 ocupações com carteira assinada no estado, fazendo o total de empregados passar de 441.121 para 463.933 e variação de 5,17%.

- DESTAQUES NA INDÚSTRIA POTIGUAR

Os +29 postos de trabalho abertos pelo conjunto da Indústria no mês resultaram do balanço entre -173 vagas eliminadas na Construção e +202 criadas nos demais subsetores (Indústria Geral). Para a Construção, embora nesta época do ano as contratações tendam a ser fracas, o saldo verificado é o único negativo para um mês de novembro desde de 2020. Contribuiu para o recuo mais intenso no saldo, o volume de cortes nas Obras de infraestrutura (-296), particularmente as de energia elétrica, relacionadas à instalação de usinas eólicas, enquanto o segmento de Construção de edifícios assinalou o segundo maior volume de vagas criadas (+111), amenizando o balanço do conjunto. Quanto à Indústria geral, já era possível identificar uma perda de força nas contratações desde julho

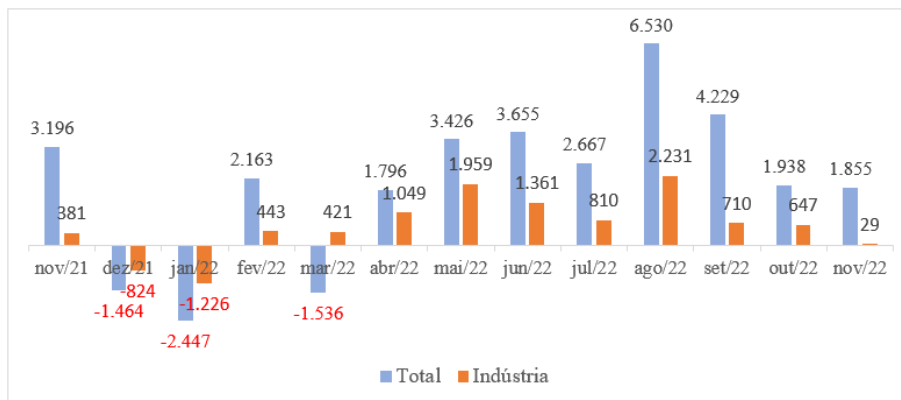
relativamente a igual período do ano anterior, mas essa tendência se reverteu em novembro, ainda que com uma vantagem de apenas +75 vagas. O diferencial favorável do mês se deve ao desempenho das indústrias extrativas, que abriram +119 postos de trabalho, ante um saldo de -9 em novembro de 2021. Dentro desta, a maior contribuição veio da indústria do petróleo - particularmente as Atividades de apoio à extração e a Extração de petróleo e gás propriamente dita -, que vem sendo retomada por empresas independentes da iniciativa privada. Mas o maior saldo industrial positivo do mês foi assinalado pela indústria de Alimentos (+162), onde os principais destaques foram as Conservas de frutas (provavelmente castanhas de caju), a Preservação de pescados e a Panificação.

Por outro lado, quanto aos destaques negativos do mês, além das Obras de infraestrutura acima mencionadas (-296 vagas), ainda se ressalta a cadeia de têxteis e confecções, que cortou -88 vagas, somados os saldos dos dois segmentos.

No acumulado janeiro-novembro, verifica-se que do saldo de +8.434 vagas abertas pelo conjunto da Indústria potiguar, +5.370 vieram da Construção (63,7%). Os destaques são as Edificações e as Incorporações imobiliárias, que abriram +3.104 postos de trabalho; os Serviços especializados para construção (+1.500) e as Obras de infraestrutura (+766 vagas). Neste último caso, se distinguiram ao longo do ano, segmentos diversos, como Montagens de estruturas metálicas, Obras de engenharia civil, Obras urbanas e de Infraestrutura para energia elétrica. Podemos destacar, ainda, a cadeia de petróleo e gás, com um total de +874 vagas nos onze meses, das quais +608 nas Atividades de apoio à Extração de petróleo e gás e +266 na Extração propriamente dita. Outros destaques em abertura de vagas foram identificados na Fabricação de alimentos (+483), com ênfase na fabricação de açúcar; na Coleta, tratamento e disposição de resíduos (+397); na Fabricação de produtos de minerais não-metálicos (+342), como as Estruturas pré-moldadas de concreto armado, destinadas também à instalação de empreendimentos de geração eólica; e na Confecção de artigos do vestuário e acessórios (+273). Em contrapartida, o destaque negativo do período foram as -80 vagas cortadas na Indústria têxtil.

Nos últimos doze meses finalizados em novembro, +7.610 empregos com carteira foram gerados pela indústria potiguar, com incremento de 7,50% em seu contingente, que aumentou de 101.482 para 109.092 pessoas. Após a movimentação de novembro, o percentual de empregados da indústria vinculados à CLT em relação ao total de ocupados da mesma categoria é de 23,51%.

Rio Grande do Norte
Saldo mensal total e industrial de vagas com carteira assinada
Novembro 2021 - Novembro 2022



Fonte: Novo CAGED – STRAB/MTP. Dados com ajustes. Elaboração: FIERN

RN - Saldo total e industrial em novembro de cada ano
2020 a 2022

Período	Saldo Total	Ind. Geral *	Ind. Construção	Ind. Total
nov/20	4.159	466	214	680
nov/21	3.196	125	256	381
nov/22	1.855	202	-173	29

*Compreende Extrativas; Transformação; Eletricidade e Gás; e Água, Esgotos e Gestão de resíduos e Descontaminação.

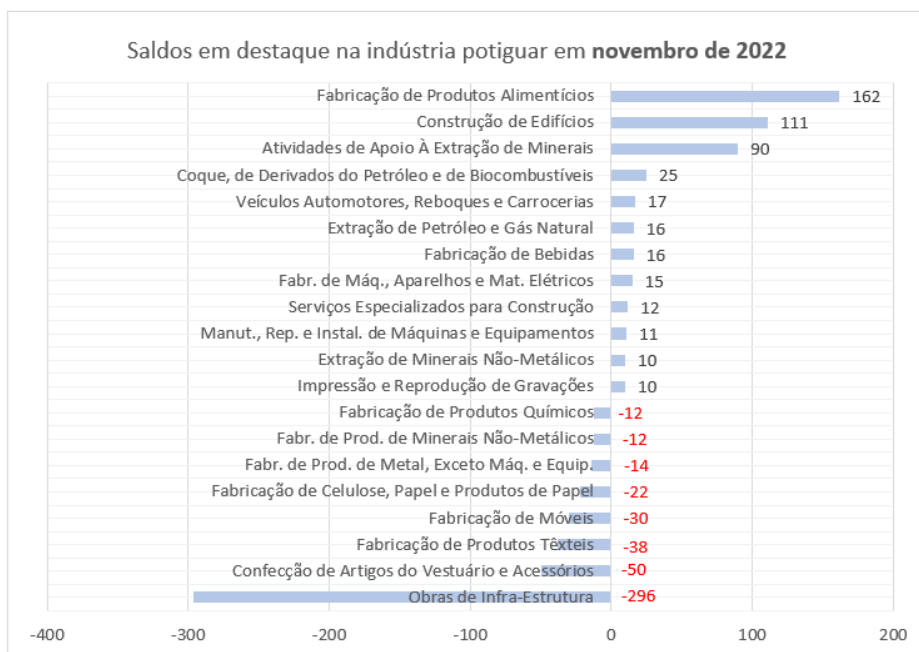
Fonte: Novo CAGED – STRAB/MTP. Dados com ajustes. Elaboração: FIERN

Rio Grande do Norte
Saldos de vagas e total de empregados com carteira assinada por atividade
Novembro de 2022

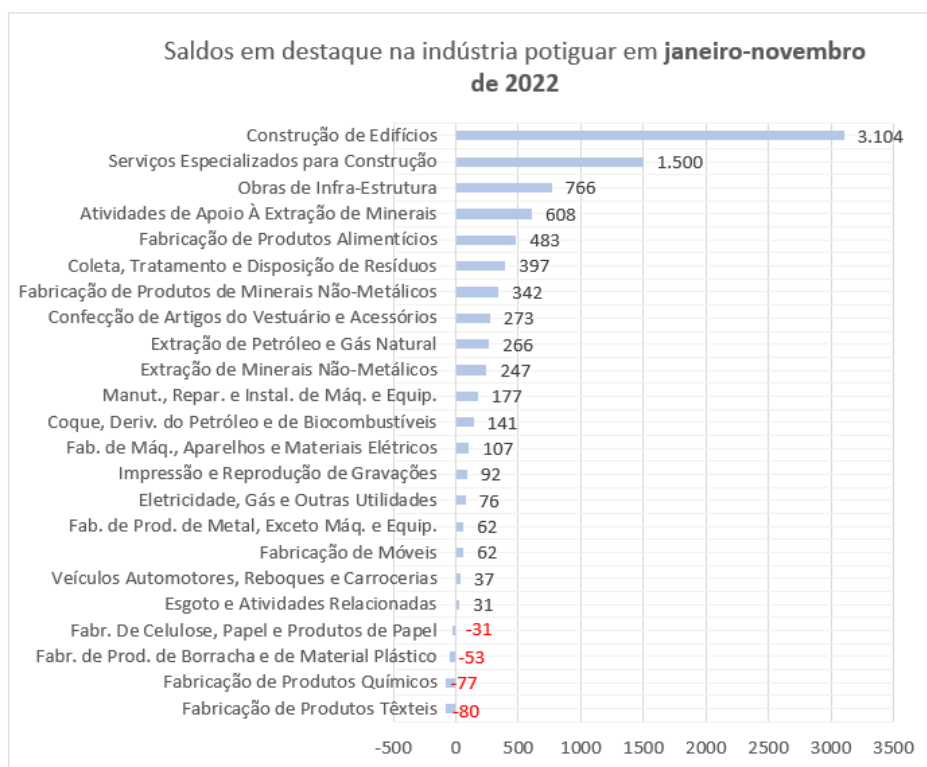
Atividades	Novembro	Jan- Novembro	Estoque (total de empregados)
TOTAL	1.855	24.276	463.933
Agropecuária	-240	332	18.124
Indústria total	29	8.434	109.092
Indústrias Extrativas	119	1.148	10.046
Indústria de Transformação	78	1.432	57.789
Eletricidade e Gás	0	76	1.508
Água, Esgoto, G. Resíd. e Descont.	5	408	6.137
Construção	-173	5.370	33.612
Comércio	1.100	4.179	121.661
Serviços	966	11.331	215.056
Transporte, Armazenagem e Correio	258	304	13.302
Alojamento e Alimentação	215	2.114	26.677
Inform., Comunic. e At. financ., Imob., Prof. e Adm.	747	4.749	99.222
Adm. pública, Defesa e Seg. Social, Educ., Saúde e Serv. Soc.	-335	3.361	62.558
Serv. Domésticos e Outros Serviços	81	803	13.297

Fonte: Novo CAGED – STRAB/MTP. Dados com ajustes. Elaboração: FIERN

Destaques – saldos de vagas na Indústria Potiguar – em 2022



Fonte: Novo CAGED – STRAB/MTP. Dados com ajustes. Elaboração: FIERN



Fonte: Novo CAGED – STRAB/MTP. Dados com ajustes. Elaboração: FIERN

Os 20 municípios em destaques no mês de novembro de 2022

Class.	Os dez mais positivos	Saldo Novembro	Var. %
1	Natal	727	0,35
2	Parnamirim	373	0,89
3	Mossoró	327	0,53
4	Areia Branca	147	4,88
5	Serra do Mel	118	16,23
6	Parelhas	111	3,72
7	Alto do Rodrigues	93	3,07
8	Caicó	92	1,02
9	Tibau do Sul	73	2,04
10	Extremoz	45	1,65
Class.	Os dez mais negativos	Saldo Novembro	Var. %
1	Sao Bento do Norte	-159	-13,43
2	Jucurutu	-56	-4,07
3	Ipanguacu	-54	-3,72
4	Riachuelo	-52	-5,44
5	Lagoa Nova	-47	-4,33
6	Afonso Bezerra	-44	-7,82
7	Monte Alegre	-35	-2,85
8	Apodi	-34	-1,11
9	Sao Vicente	-21	-7,64
10	Ceara-Mirim	-20	-0,45

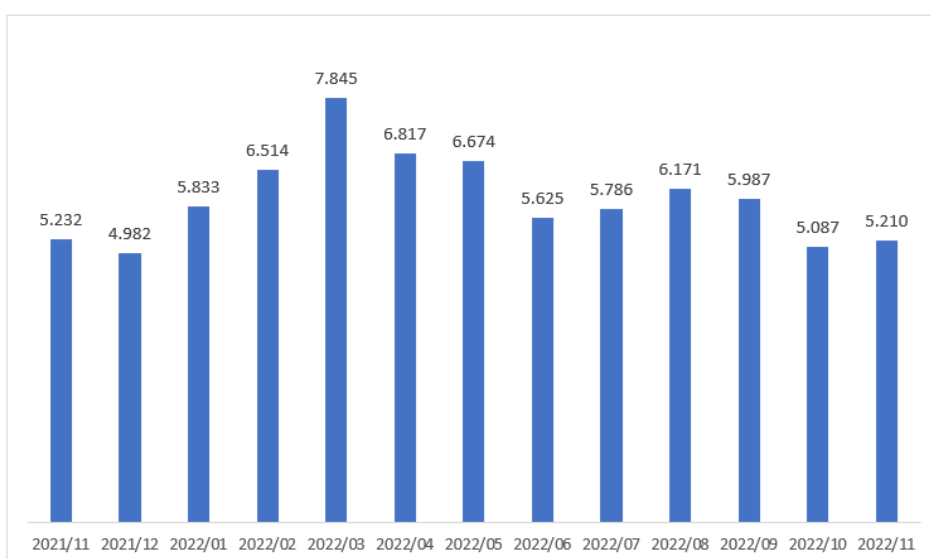
Fonte: Novo CAGED – STRAB/MTP. Dados com ajustes. Elaboração: FIERN

REQUERIMENTOS DE SEGURO-DESEMPREGO

No mês de novembro, foram registrados 5.210 requerimentos de seguro-desemprego vinculados a atividades formais no Rio Grande do Norte, com crescimento de 2,42% em relação aos pedidos de outubro, e queda de -0,42% em comparação com novembro de 2021 (5.232).

Evolução dos pedidos de seguro-desemprego no Rio Grande do Norte

Rio Grande do Norte
Requerimentos de seguro-desemprego por competência
Novembro de 2021 a Novembro de 2022



RESULTADO DO BRASIL

O saldo do emprego com carteira no mês de novembro no conjunto do país correspondeu a +134.495 vagas, resultando em crescimento de 0,32% no contingente da categoria relativamente ao mês anterior.

Dos quatro grandes setores, apenas dois registraram balanços positivos: o Comércio com +105.969 vagas e os Serviços, com +92.213. Por sua vez, o conjunto da Indústria cortou -44.476 e a Agropecuária -18.211.

No acumulado janeiro-novembro, foram abertos +2.466.377 postos de trabalho no país, resultando no aumento de 6,06% no estoque de empregados. Em 12 meses, o saldo correspondeu a +2.173.080 vagas, com crescimento de 5,30%.

Brasil

**Saldos do emprego e com carteira assinada por atividade e variações
 Novembro de 2022**

Atividades Econômicas	Novembro		Janeiro- Novembro	12 meses
	Saldos	Varição Relativa (%)		
Total	135.495	0,32	2.466.377	2.173.080
Agricultura, pecuária, produção florestal, pesca e aquicultura	-18.211	-1,01	101.425	73.467
Indústria geral	25.707	0,31	366.742	272.670
Indústrias Extrativas	904	0,36	12.991	11.839
Indústrias de Transformação	26.628	0,35	329.690	239.479
Eletricidade e Gás	220	0,18	796	204
Água, Esgoto, Atividades de Gestão de Resíduos e Descontaminação	-203	-0,05	23.265	21.148
Construção	18.769	0,72	269.735	214.316
Comércio; reparação de veículos automotores e motocicletas	105.969	1,08	365.654	371.723
Serviços	92.213	0,45	1.362.825	1.240.909
Transporte, armazenagem e correio	11.021	0,43	144.204	131.176
Alojamento e alimentação	21.471	1,12	175.953	195.306
Informação, comunicação e atividades financeiras, imobiliárias, profissionais e administrativas	23.358	0,58	555.198	532.119
Administração pública, defesa e seguridade social, educação, saúde humana e serviços sociais	5.209	0,09	382.124	287.548
Serviços domésticos	32	1,60	202	207
Outros serviços	2.122	0,16	105.144	94.553
Não identificado	0	---	-4	-5

Fonte: Novo CAGED – STRAB/MTP. Dados com ajustes. Elaboração: FIERN

Em novembro, 22 Unidades da Federação assinalaram balanços positivos no emprego com carteira. Em termos absolutos, os maiores saldos foram assinalados por São Paulo (+50.908), Rio de Janeiro e (+25.223) e Rio Grande do Sul (+11.679). Os destaques negativos ficaram a cargo do Pará (-1.142), Goiás (-2.387) e Mato Grosso (-4.252).

Natal, 2 de janeiro de 2023

Sandra Lúcia Barbosa Cavalcanti

Unidade de Economia e Pesquisa