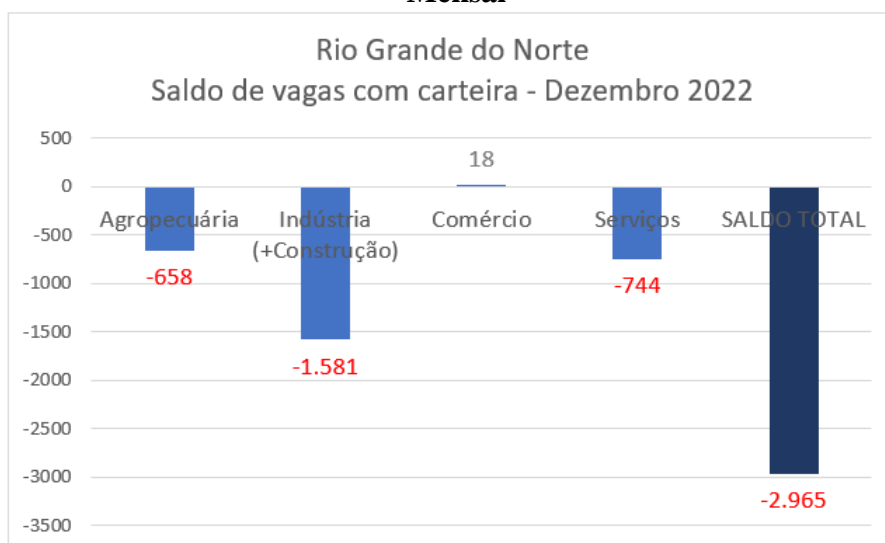


SÍNTESE NOVO CAGED - RIO GRANDE DO NORTE - DEZEMBRO DE 2022

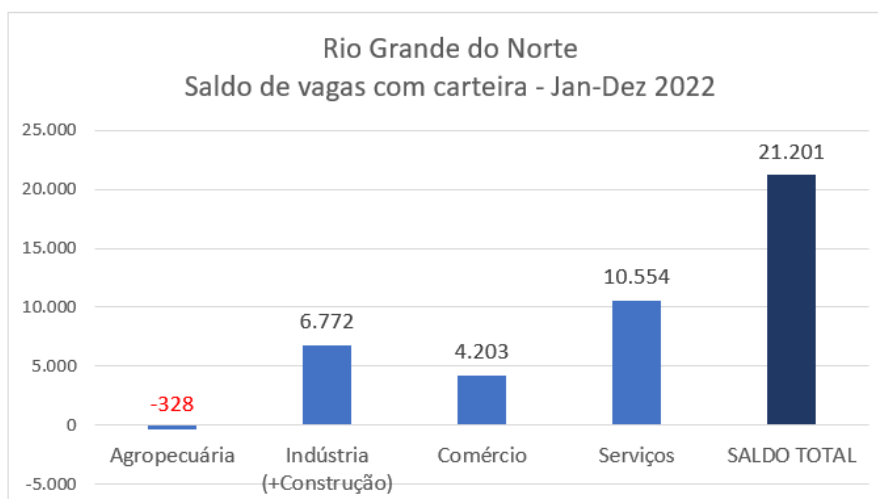
Rio Grande do Norte
Evolução do saldo total de vagas com carteira por setor e períodos de 2022

Setor	Dezembro		Jan-Dezembro	
	saldo	variação%	saldo	variação%
Agropecuária	-658	-3,63	-328	-1,84
Indústria (+Construção)	-1.581	-1,45	6.772	6,73
Comércio	18	0,01	4.203	3,58
Serviços	-744	-0,35	10.554	5,18
SALDO TOTAL	-2.965	-0,64	21.201	4,82

Fonte: Novo CAGED – STRAB/MTP. Dados com ajustes. Elaboração: FIERN

Mensal

Fonte: Novo CAGED – STRAB/MTP. Dados com ajustes. Elaboração: FIERN

Anual

Fonte: Novo CAGED – STRAB/MTP. Dados com ajustes. Elaboração: FIERN

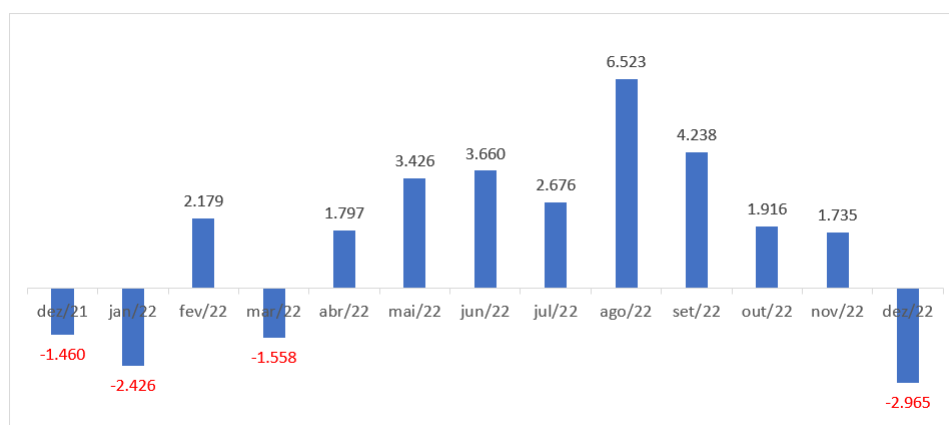
Rio Grande do Norte, Nordeste e Brasil Estoques e saldos mensais do emprego com carteira assinada em 2022

	Rio Grande do Norte	Nordeste	Brasil
Empregados em 01/01/2022	439.657	6.640.956	40.678.355
Saldos mensais			
Janeiro	-2.426	9.996	165.841
Fevereiro	2.179	33.691	350.240
Março	-1.558	-10.047	98.068
Abril	1.797	32.555	203.370
Mai	3.426	48.727	277.821
Junho	3.660	53.216	285.037
Julho	2.676	50.732	226.462
Agosto	6.523	68.906	289.641
Setembro	4.238	87.718	279.064
Outubro	1.916	33.032	162.904
Novembro	1.735	28.586	130.545
Dezembro	-2.965	-52.018	-431.011
Saldo acumulado no ano	21.201	385.094	2.037.982
Empregados no final de DEZEMBRO*	460.858	7.026.050	42.716.337

*Em regime de CLT

Fonte: Novo CAGED – STRAB/MTP. Dados com ajustes. Elaboração: FIERN

Rio Grande do Norte Evolução do saldo total de vagas com carteira Dezembro de 2021 – Dezembro de 2022



Fonte: Novo CAGED – STRAB/MTP. Dados com ajustes. Elaboração: FIERN

DESEMPENHO EM DEZEMBRO DE 2022

No último mês de 2022, o saldo do emprego com carteira no Rio Grande do Norte foi negativo, tendência que já é comum no período. Dessa maneira, -2.965 postos de trabalho foram fechados, resultantes da diferença entre 12.881 admissões e 15.846 desligamentos. No Nordeste, por sua vez, foram encerrados -52.018 contratos de trabalho e - 431.011 no conjunto do país. Devemos, no entanto, chamar a atenção de que, no caso do estado, o volume de corte foi mais do que o dobro do verificado em dezembro de 2021 (-1.460). As explicações mais plausíveis para o aumento da intensidade devem ser atribuídas aos efeitos das taxas de juros elevadas mais elevadas desde agosto, e o consequente endividamento da população, assim como à redução do poder de consumo, devido à inflação elevada; cortes de pessoal na administração pública no final da gestão do governo estadual, em decorrência do encerramento de contratos temporários também influenciaram no resultado. Quanto aos fatores recorrentes do período, estão os cortes de vagas temporárias devido ao fim da safra de melões e outras frutas, e a moagem da cana em fase de conclusão.

Em termos de grandes setores, apenas o Comércio registrou saldo positivo em dezembro, mesmo assim, de apenas +18 vagas (+0,01%). Quanto aos balanços negativos, a Agropecuária perdeu -658 vagas (-3,63%), os Serviços -744 (-0,35%) e a Indústria, com -1.581 (-1,45%), dos quais, -953 na Construção e -628 nos demais setores (Indústria Geral).

No acumulado janeiro-dezembro, o saldo total de postos de trabalho com carteira abertos no RN em todas as atividades correspondeu a +21.201 vagas, com incremento de +4,82% em relação ao contingente de empregados existentes no final de 2021. Nesta base de referência, apenas a Agropecuária apresentou saldo negativo, equivalente a -328 vagas (-1,84%). O melhor desempenho do ano foi assinalado pelos Serviços, com saldo de +10.554 contratos efetivados (+5,18%), seguidos pela Indústria, com +6.772 (6,73%) e o Comércio, com +4.203 (3,58%). Entre 2021 e 2022, o total de empregados com carteira no RN estimado pelo Novo CAGED aumentou de 439.657 para 460.858.

- DESTAQUES NA INDÚSTRIA POTIGUAR

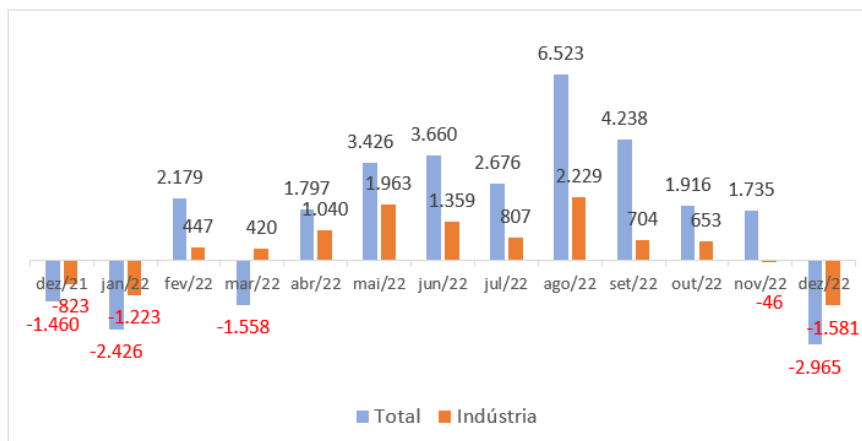
O saldo de dezembro da Indústria potiguar, correspondente a -1.581 vagas, resultante de -953 cortes na Construção e -628 nos demais subsetores (Indústria Geral). Em termos positivos, o único destaque digno de nota foi verificado nas Atividades de apoio à extração de minerais (+166 vagas), diga-se, apoio à extração de petróleo e gás, agora retomadas por empresas privadas independentes, após as iniciativas de desinvestimentos da Petrobras na bacia potiguar. Por seu turno, a Construção, que vinha liderando a geração de empregos desde 2021, registrou saldo negativo pelo segundo mês consecutivo: foram -953 vagas em dezembro, após -211 em novembro. Registre-se que os cortes do mês superaram o equivalente a 344 vagas quando comparados aos de dezembro do ano anterior (-609). O comportamento do setor sugere quase que uma reversão de tendência, o que pode ser também atribuído ao aumento dos juros, queda na renda e fim de incentivos para o segmento residencial de menor renda. Em termos de subsetores, mais uma vez, as Obras de infraestrutura (-416) registraram o maior volume de cortes, particularmente as relacionadas à instalação de usinas eólicas, o que aponta para finalização da montagem de parques; tendência semelhante ocorreu no segmento de Construção de edifícios (-361), e, conseqüentemente, nos Serviços especializados para Construção (-176). Outro

destaque negativo ficou à cargo da Fabricação de produtos de minerais não-metálicos (-277), particularmente as Estruturas pré-moldadas de concreto armado, em série e sob encomenda, também usadas nas montagens de torres eólicas.

No acumulado de 2022, verifica-se que, do saldo de +6.772 vagas abertas pelo conjunto da Indústria potiguar, +4.372 vieram da Construção (15,48%), apesar do menos fôlego dos últimos dois meses. Os destaques do ano são as Edificações e as Incorporações imobiliárias, que abriram +2.731 postos de trabalho; os Serviços especializados para construção (+1.330) e as Obras de infraestrutura (+311 vagas). Neste último caso, se destacam as Montagens de estruturas metálicas, que podem estar associadas tanto às estruturas eólicas, como à indústria do petróleo, e Obras diversas de engenharia civil. A cadeia de petróleo e gás, por conseguinte, também é destaque, com um total de +1.032 vagas abertas no ano, das quais +774 nas Atividades de apoio à extração de petróleo e gás e +258 na Extração propriamente dita. Outras ênfases em abertura de vagas foram identificados na Fabricação de alimentos (+345), com destaque na fabricação de açúcar; na Coleta, tratamento e disposição de resíduos (+377); e na Manutenção e reparação de máquinas e equipamentos da indústria mecânica (+200), relacionada a diversas atividades. Por outro lado, no consolidado de 2022, destacamos apenas um destaque negativo na indústria digno de nota, correspondente aos cortes da Indústria de informática, produtos eletrônicos e ópticos (-146 vagas). (Em anexo, disponibilizamos uma listagem completa com os saldos na indústria em 2022 por divisão de atividade, segundo a classificação da CNAE).

Com o aumento de +6.772 pessoas contratadas, o total de empregados na indústria potiguar avançou de 100.658 em 2021 para 107.430 em 2022, representando um incremento de 6,73% em seu estoque de pessoas ocupadas. Após a movimentação do ano, a participação atual da indústria em relação ao total de atividades no que diz respeito ao número de contratos de trabalho vinculados à CLT é de 23,31%.

Rio Grande do Norte
Saldo mensal total e industrial de vagas com carteira assinada
Dezembro 2021 - Dezembro 2022



Fonte: Novo CAGED – STRAB/MTP. Dados com ajustes. Elaboração: FIERN

RN - Saldo total e industrial em dezembro de cada ano
2020 a 2022

Período	Saldo Total	Ind. Geral *	Ind. Construção	Ind. Total
dez/20	-2.028	-158	-1.144	-1.302
dez/21	-1.460	-214	-609	-823
dez/22	-2.965	-628	-953	-1.581

*Compreende Extrativas; Transformação; Eletricidade e Gás; e Água, Esgotos e Gestão de resíduos e Descontaminação.

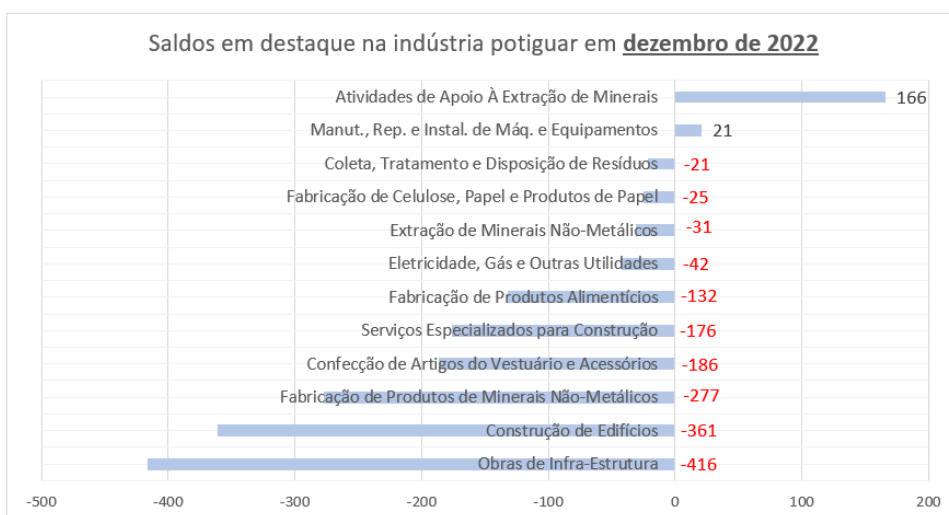
Fonte: Novo CAGED – STRAB/MTP. Dados com ajustes. Elaboração: FIERN

Rio Grande do Norte
Saldos de vagas e total de empregados com carteira assinada por atividade
Dezembro de 2022

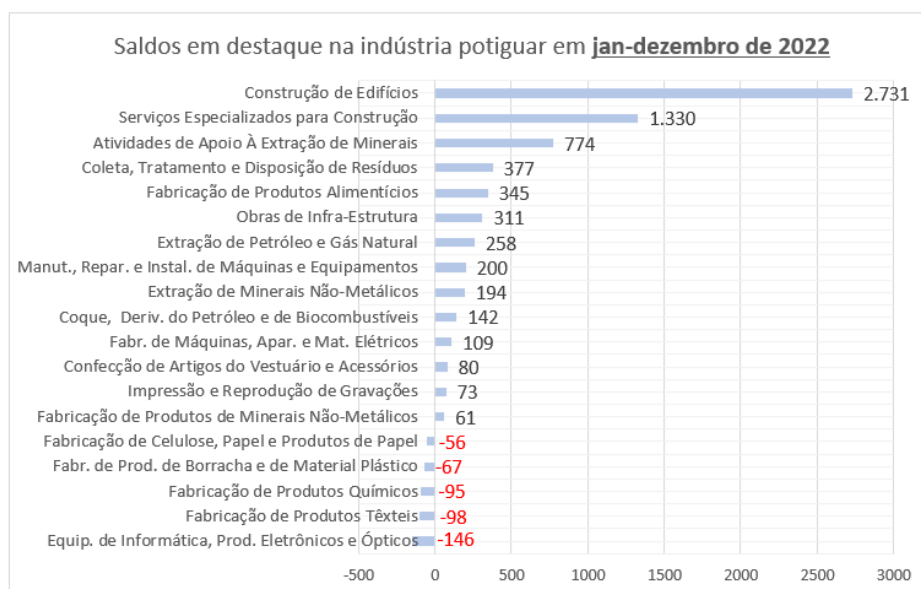
Atividades	Dezembro	Jan-Dezembro	Estoque (total de empregados)
TOTAL	-2.965	21.201	460.858
Agropecuária	-658	-328	17.464
Indústria total	-1.581	6.772	107.430
Indústrias Extrativas	129	1.254	10.152
Indústria de Transformação	-701	717	57.074
Eletricidade e Gás	-42	34	1.466
Água, Esgoto, G. Resíd. e Descont.	-14	395	6.124
Construção	-953	4.372	32.614
Comércio	18	4.203	121.685
Serviços	-744	10.554	214.279
Transporte, Armazenagem e Correio	105	410	13.408
Alojamento e Alimentação	162	2.291	26.854
Inform., Comunic. e At. financ., Imob., Prof. e Adm.	367	5.101	99.574
Adm. pública, Defesa e Seg. Social, Educ., Saúde e Serv. Soc.	-1.027	2.306	61.503
Serv. Domésticos e Outros Serviços	-351	446	12.940

Fonte: Novo CAGED – STRAB/MTP. Dados com ajustes. Elaboração: FIERN

Destaques – saldos de vagas na Indústria Potiguar – em 2022



Fonte: Novo CAGED – STRAB/MTP. Dados com ajustes. Elaboração: FIERN



Fonte: Novo CAGED – STRAB/MTP. Dados com ajustes. Elaboração: FIERN

Os 20 municípios em destaques no mês de dezembro de 2022

Class.	Os 10 mais positivos	Saldo dezembro	Var. %
1	Alto do Rodrigues	95	3,04
2	Parelhas	38	1,23
3	Tibau do Sul	36	0,98
4	Serra do Mel	23	2,73
5	Touros	23	1,26
6	Extremoz	18	0,65
7	Lagoa Nova	17	1,75
8	Macau	17	0,70
9	Santo Antonio	13	1,38
10	Itaja	12	1,83
Class.	Os 10 mais negativos	Saldo dezembro	Var. %
1	Natal	-707	-0,34
2	Mossoro	-329	-0,53
3	Sao Bento do Norte	-214	-20,88
4	Ipanguacu	-213	-15,23
5	Bom Jesus	-201	-38,14
6	Acu	-136	-2,37
7	Parnamirim	-118	-0,28
8	Caico	-95	-1,05
9	Apodi	-85	-2,80
10	Joao Camara	-83	-2,98

Fonte: Novo CAGED – STRAB/MTP. Dados com ajustes. Elaboração: FIERN

Os 20 municípios em destaques em janeiro-dezembro de 2022

Class.	Os 10 mais positivos	Jan-dez 2022	Var. %
1	Natal	6.663	3,28
2	Mossoro	4.418	7,75
3	Parnamirim	1.878	4,67
4	S. G. do Amarante	930	7,78
5	Caico	492	5,80
6	Parelhas	463	17,31
7	Barauna	434	12,89
8	Alto do Rodrigues	394	13,97
9	Ceara-Mirim	340	8,35
10	Lagoa Nova	338	51,76
Class.	Os 10 mais negativos	Jan-dez 2022	Var. %
1	Pedro Avelino	-192	-174,55
2	Jucurutu	-134	-9,69
3	Sao Vicente	-133	-36,04
4	Afonso Bezerra	-128	-20,55
5	Caraubas	-110	-10,67
6	Upanema	-96	-11,88
7	Jandaira	-92	-12,87
8	Sao Bento do Norte	-68	-7,74
9	Jardim do Serido	-62	-5,23
10	Gov. Dix-Sept Rosado	-43	-5,28

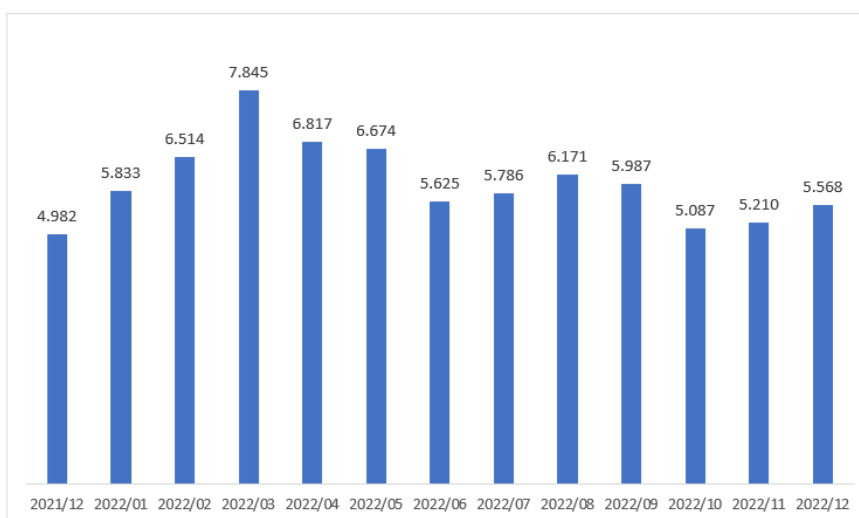
Fonte: Novo CAGED – STRAB/MTP. Dados com ajustes. Elaboração: FIERN

REQUERIMENTOS DE SEGURO-DESEMPREGO

No mês de dezembro, foram registrados 5.568 requerimentos de seguro-desemprego no Rio Grande do Norte, com crescimento de 6,87% em relação aos pedidos de novembro, e 11,76% em comparação com dezembro de 2021 (4.982).

Evolução dos pedidos de seguro-desemprego no Rio Grande do Norte

Rio Grande do Norte
Requerimentos de seguro-desemprego por competência
Dezembro de 2021 a Dezembro de 2022



RESULTADO DO BRASIL

O saldo do emprego com carteira no mês de dezembro no conjunto do país correspondeu a um corte de -431.011 vagas, resultando no recuo de -1,00% no contingente de empregados da categoria relativamente ao mês anterior.

Em dezembro, todos os grandes setores registraram saldos negativos de vagas no país: o conjunto da Indústria cortou -188.751, dos quais -74.505 na Construção; os Serviços -188.064; a Agropecuária, -36.721; e o Comércio, com o menor volume de cortes, -17.275 vagas.

No acumulado de 2022, foram abertos +2.037.982 postos de trabalho no país, resultando no aumento de 5,01% no estoque de empregados. Nesta base, todos os grandes setores registraram saldos positivo. Mais da metade das vagas geradas no período foram proporcionadas pelos Serviços (+1.176.502), seguidos pela Indústria (+446.312), sendo +194.444 na Construção. O Comércio abriu +350.110 vagas e a Agropecuária, +65.062.

Brasil
Saldos do emprego e com carteira assinada por atividade e variações
Dezembro de 2022

Atividades Econômicas	Dezembro		Jan-dezembro	
	Saldo	Var. Relativa (%)	Saldo	Var. Relativa (%)
Total	-431.011	-1,00	2.037.982	5,01
Agricultura, pecuária, produção florestal, pesca e aqüicultura	-36.921	-2,07	65.062	3,87
Indústria geral	-114.245	-1,38	251.868	3,18
Indústrias Extrativas	-338	-0,18	12.497	5,28
Indústrias de Transformação	-112.992	-1,56	217.329	3,01
Eletricidade e Gás	-1.028	-0,85	-212	-0,18
Água, Esgoto, Atividades de Gestão de Resíduos e Descontaminação	112	0,03	22.254	6,24
Construção	-74.505	-2,89	194.444	8,42
Comércio; reparação de veículos automotores e motocicletas	-17.275	-0,17	350.110	3,65
Serviços	-188.064	-0,92	1.176.502	6,14
Transporte, armazenagem e correio	-18.985	-0,74	124.618	5,14
Alojamento e alimentação	19	0,00	176.628	10,06
Informação, comunicação e atividades financeiras, imobiliárias, profissionais e administrativas	-42.520	-0,47	511.269	5,98
Administração pública, defesa e seguridade social, educação, saúde humana e serviços sociais	-109.851	-1,97	275.375	5,31
Serviços domésticos	-17	-0,84	179	9,80
Outros serviços	-16.710	-1,22	88.433	7,02
Não identificado	0	---	-4	---

Fonte: Novo CAGED – STRAB/MTP. Dados com ajustes. Elaboração: FIERN

Em dezembro, todas as 27 Unidades da Federação assinalaram balanços negativos no emprego com carteira. Em termos absolutos, os saldos mais negativos foram assinalados por São Paulo (-151.474), Minas Gerais (-45.761) e Santa Catarina (-39.268). Em contrapartida, no acumulado do ano, todas as UFs registraram balanços positivos no emprego, sendo os principais, São Paulo (+561.000), Rio de Janeiro e (+194.900) e Minas Gerais (+178.000).

Natal, 3 de fevereiro de 2023
Sandra Lúcia Barbosa Cavalcanti
Unidade de Economia e Pesquisa

(Anexo)

RN - Saldos de vagas do emprego com carteira assinada na indústria em 2022

Atividade	Saldo	Total Empregados	Vr. Relativa
Construção de Edifícios	2.731	19.821	15,98%
Serviços Especializados para Construção	1.330	6.790	24,36%
Atividades de Apoio À Extração de Minerais	774	2.291	51,02%
Coleta, Tratamento e Disposição de Resíduos	377	3.835	10,90%
Fabricação de Produtos Alimentícios	345	14.134	2,50%
Obras de Infra-Estrutura	311	6.003	5,46%
Extração de Petróleo e Gás Natural	258	1.613	19,04%
Manutenção, Reparação e Instalação de Máquinas e Equipamentos	200	1.797	12,52%
Extração de Minerais Não-Metálicos	194	5.835	3,44%
Fabr. de Coque, de Prod. Derivados do Petróleo e de Biocombustíveis	142	2.953	5,05%
Fabricação de Máquinas, Aparelhos e Materiais Elétricos	109	367	42,25%
Confecção de Artigos do Vestuário e Acessórios	80	15.616	0,51%
Impressão e Reprodução de Gravações	73	890	8,94%
Fabricação de Produtos de Minerais Não-Metálicos	61	6.215	0,99%
Fabricação de Móveis	48	1.495	3,32%
Fabricação de Produtos de Metal, Exceto Máquinas e Equipamentos	48	1.133	4,42%
Esgoto e Atividades Relacionadas	38	95	66,67%
Fabricação de Veículos Automotores, Reboques e Carrocerias	38	400	10,50%
Eletricidade, Gás e Outras Utilidades	34	1.466	2,37%
Fabricação de Bebidas	30	2.120	1,44%
Extração de Minerais Metálicos	28	413	7,27%
Fabricação de Máquinas e Equipamentos	17	506	3,48%
Fabr. de Outros Equip. de Transporte, Exceto Veículos Automotores	14	34	70,00%
Fabricação de Produtos Farmoquímicos e Farmacêuticos	11	12	1100,00%
Fabricação de Produtos Diversos	5	968	0,52%
Prep. de Couros e Fabr. de Artefat. de Couro, Art. para V. e Calçados	-8	161	-4,73%
Metalurgia	-10	81	-10,99%
Captação, Tratamento e Distribuição de Água	-20	2.192	-0,90%
Fabricação de Produtos de Madeira	-24	343	-6,54%
Fabricação de Celulose, Papel e Produtos de Papel	-56	290	-16,18%
Fabricação de Produtos de Borracha e de Material Plástico	-67	1.759	-3,67%
Fabricação de Produtos Químicos	-95	1.351	-6,57%
Fabricação de Produtos Têxteis	-98	4.381	-2,19%
Fabr. de Equip. de Informática, Produtos Eletrônicos e Ópticos	-146	nd	nd
Descontaminação e Outros Serviços de Gestão de Resíduos	nd	2	nd
Fabricação de Produtos do Fumo	nd	192	nd
Total 2022	6.772	107.554	6,73%

Fonte: Novo CAGED – STRAB/MTP. Dados com ajustes. Elaboração: FIERN