

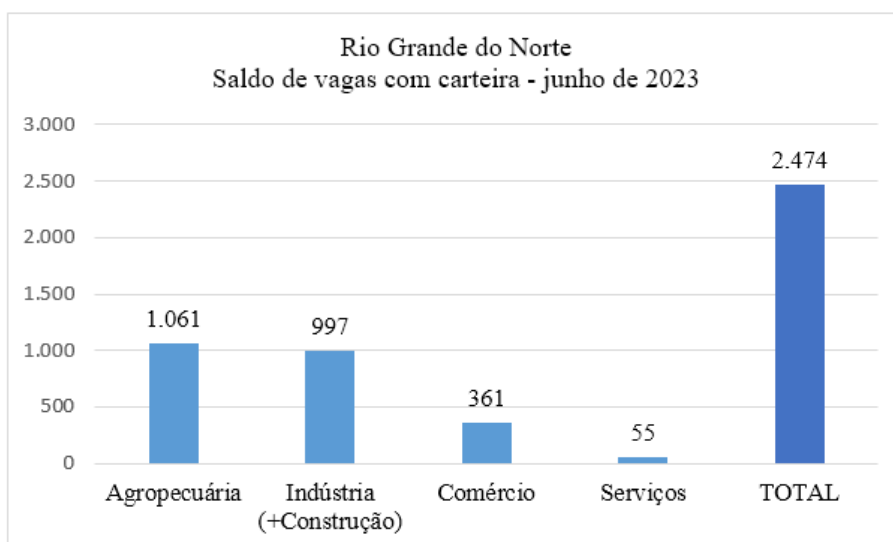
**SÍNTESE NOVO CAGED - RIO GRANDE DO NORTE - JUNHO DE 2023**

Rio Grande do Norte

Evolução do saldo total de vagas com carteira por setor em junho de 2023

Setor	Admitidos	Desligados	Saldo	Varição
Agropecuária	1.447	386	1.061	7,59%
Indústria (+Construção)	6.008	5.011	997	0,92%
Comércio	4.315	3.954	361	0,30%
Serviços	6.690	6.635	55	0,03%
<b>TOTAL</b>	<b>18.460</b>	<b>15.986</b>	<b>2.474</b>	<b>0,54%</b>

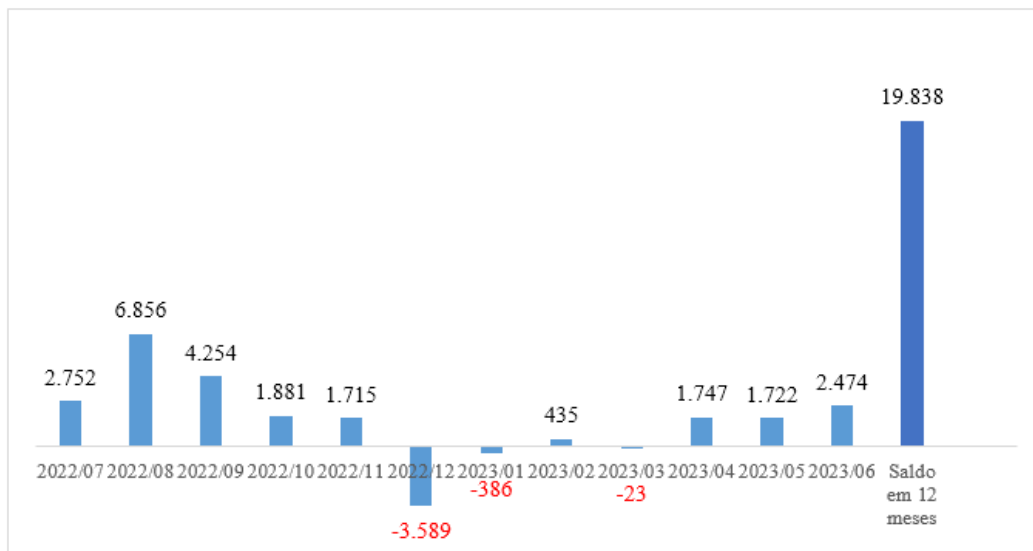
Fonte: Novo CAGED – MTE. Dados com ajustes. Elaboração: FIERN



Fonte: Novo CAGED – MTE. Dados com ajustes. Elaboração: FIERN

**Rio Grande do Norte, Nordeste e Brasil  
Estoques e saldos mensais do emprego com carteira assinada em 2023**

	Rio Grande do Norte	Nordeste	Brasil
Empregados em 1º de janeiro*	458.334	7.008.746	42.444.425
Saldos mensais			
Janeiro	-386	2.013	86.312
Fevereiro	435	24.909	249.684
Março	-23	14.135	194.296
Abril	1.747	11.224	180.927
Maio	1.722	14.811	155.123
Junho	2.474	33.624	157.198
Julho			
Agosto			
Setembro			
Outubro			
Novembro			
Dezembro			
Saldo acumulado no ano	5.969	100.716	1.023.540
Empregados no final de JUNHO*	464.303	7.109.462	43.467.965

**Rio Grande do Norte  
Evolução do saldo total de vagas com carteira  
Julho de 2022 – Junho de 2023**

Fonte: Novo CAGED – MTE. Dados com ajustes. Elaboração: FIERN

## DESEMPENHO EM JUNHO DE 2023

No mês de junho, o saldo do emprego com carteira assinada no Rio Grande do Norte correspondeu a +2.474 vagas abertas, resultantes da diferença entre +18.460 admissões e -15.986 desligamentos, proporcionando um acréscimo de +0,54% no total de empregados, segundo a estimativa do Novo CAGED. Este foi o maior saldo de 2023 e o quarto positivo do ano. Todavia, o incremento ficou abaixo da performance de junho de 2022 quando foram abertas 3.871 vagas. A perda de força pode ser explicada por dois fatores. O primeiro se deve a um volume maior de contratações para a fabricação de biocombustíveis no ano anterior; o segundo está relacionado ao patamar elevado dos juros, que vem restringindo o acesso ao crédito, tanto para o investimento da produção quanto para o financiamento do consumo.

Os quatro grandes setores da atividade assinalaram balanço positivo do emprego em junho no estado, a saber, por ordem decrescente, Agropecuária (+1.061), Indústria (+997), Comércio (+361) e Serviços (+55 vagas).

O destaque da Agropecuária se deve ao início das contratações para o ciclo anual do cultivo de melões e de outras frutas. Na Indústria, a Construção ainda é o principal impulsionador de empregos. No Comércio, o maior saldo foi assinalado pelo Comércio varejista de equipamentos de telefonia e de comunicação. Quanto aos Serviços, que costumam liderar a abertura de vagas, o desempenho do mês surpreendeu por ter sido o mais fraco do ano, ainda que positivo. Neste caso, o que se observou foi um volume de desligamentos muito próximo ao de admissões, e alguns segmentos com saldos negativos na Administração, Saúde e serviços sociais públicos, além dos segmentos de Informação e Comunicação.

O saldo total de vagas com carteira abertas no RN e variações no número de empregados, tomando por referência o mês de junho de 2023, encontra-se resumido a seguir:

No mês		No ano		em 12 meses	
Saldo de vagas	Variação	Saldo de vagas	Variação	Saldo de vagas	Variação
2.474	0,54%	5.969	1,03%	19.838	4,46%

### - DESTAQUES NA INDÚSTRIA POTIGUAR

Das +997 vagas abertas pela indústria em junho, +358 foram geradas pela Indústria Geral (somatório das Extrativas; Transformação; Eletricidade e gás; Água, resíduos e descontaminação) e +639 pela Construção. Para a Indústria Geral, este foi o quarto balanço positivo do ano, enquanto a Construção assinalou resultado favorável durante os seis meses. Ambos, porém, registraram volumes de vagas inferiores às +722 e +1.575 abertas em junho de 2022, respectivamente (Detalhes na tabela correspondente).

Até junho, o conjunto da indústria potiguar apresentou um saldo líquido de +3.104 vagas abertas e aumento de 2,93% no total de empregados; e 5.838 em 12 meses (4,75%), conforme resumido a seguir:

	No mês		No ano		em 12 meses	
	Saldo de vagas	Variação	Saldo de vagas	Variação	Saldo de vagas	Variação
<b>Indústria Total</b>	997	0,92%	3.104	2,93%	5.838	4,75%
<b>Indústria Geral</b>	358	0,48%	-570	-0,75%	2.018	2,75%
<b>Construção</b>	639	1,93%	3.674	12,23%	3.820	12,78%

Quanto aos segmentos em destaque, pelo lado positivo, a Construção de edifícios liderou a abertura de vagas (+398), seguida pelos Serviços especializados para a construção (+309); o agrupamento industrial de Fabricação de derivados do petróleo e de biocombustíveis se destacou em terceiro lugar, com +268 vagas abertas, das quais, +241 na produção de álcool e +27 em derivados de petróleo. Em quarto lugar, se destacaram as Atividades de apoio à extração de petróleo e gás natural, com +169 vagas. Merece, ainda, mencionar o desempenho da manufatura de Alimentos, com +92 vagas, cujos destaques foram a Panificação (+29), a Preservação de pescados (+25) e a Fabricação de açúcar (+16).

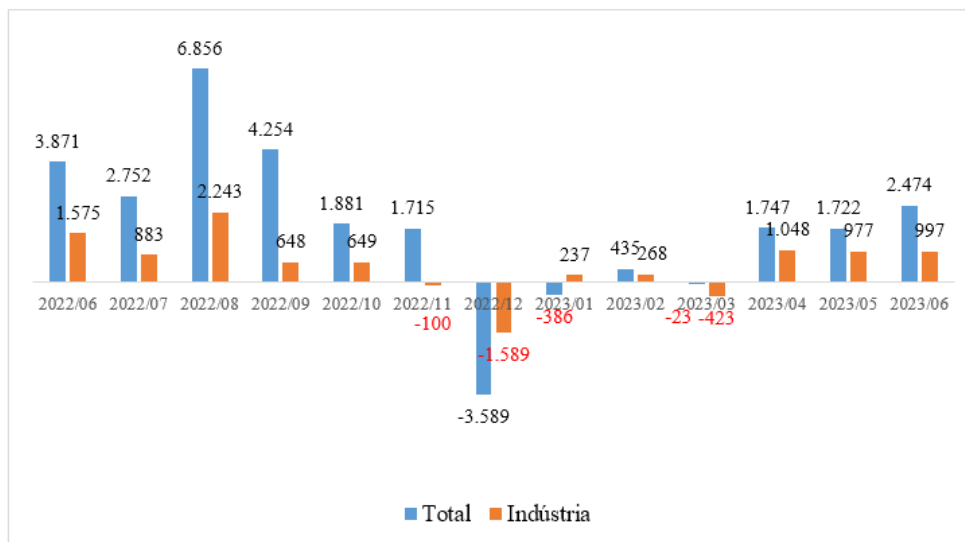
Por outro lado, os destaques negativos ficaram por conta da Fabricação de produtos de minerais não-metálicos (insumos para construção) (-92), com destaque para as Estruturas pré-moldadas de concreto armado, em série e sob encomenda (-75). As Obras de infraestrutura foram o segundo destaque negativo (-68). (Detalhes no gráfico). Registre-se que o desempenho dos dois últimos segmentos costuma estar associado, uma vez que, na maioria das vezes está relacionado à instalação de parques eólicos.

No acumulado janeiro-junho, os segmentos industriais com destaques positivos conservam o padrão de desempenho observado nos últimos meses. Ou seja, a cadeia da Construção civil, na liderança, abriu +3.674 vagas, considerando Edificações, Serviços especializados e Obras de infraestrutura; a Indústria do petróleo, +540, somando-se Atividades de apoio e a Extração propriamente dita, seguindo-se a Coleta, tratamento e disposição de resíduos (+145).

Em termos negativos, por influência das dispensas de trabalhadores decorrentes do encerramento da moagem da cana da safra anterior (2022/2023), o balanço da indústria sucroalcooleira (açúcar + biocombustíveis) foi negativo em -1.121 vagas no semestre; a Fabricação de móveis encerrou -157 contratos de trabalho e a Confecção do vestuário, -77. (Detalhes no gráfico do período).

Após a movimentação de mão de obra em junho, o número de trabalhadores ativos vinculados à CLT no estado totalizava 464.303, dos quais 109.080 (23,5%) ocupados em atividades industriais.

**Rio Grande do Norte**  
**Saldo mensal total e industrial de vagas com carteira assinada**  
**Junho 2022 - Junho 2023**



Fonte: Novo CAGED – MTE. Dados com ajustes. Elaboração: FIERN

**RN - Saldo total e industrial em junho de cada ano**  
**2020 a 2023**

Período	Saldo Total	Ind. Geral *	Ind. Construção	Ind. Total
jun/20	898	-555	148	-407
jun/21	4.623	391	156	547
jun/22	3.871	722	853	1.575
jun/23	2.474	358	639	997

\*Compreende Extrativas; Transformação; Eletricidade e Gás; e Água, Esgotos e Gestão de resíduos e Descontaminação.

Fonte: Novo CAGED – MTE. Dados sem ajustes. Elaboração: FIERN

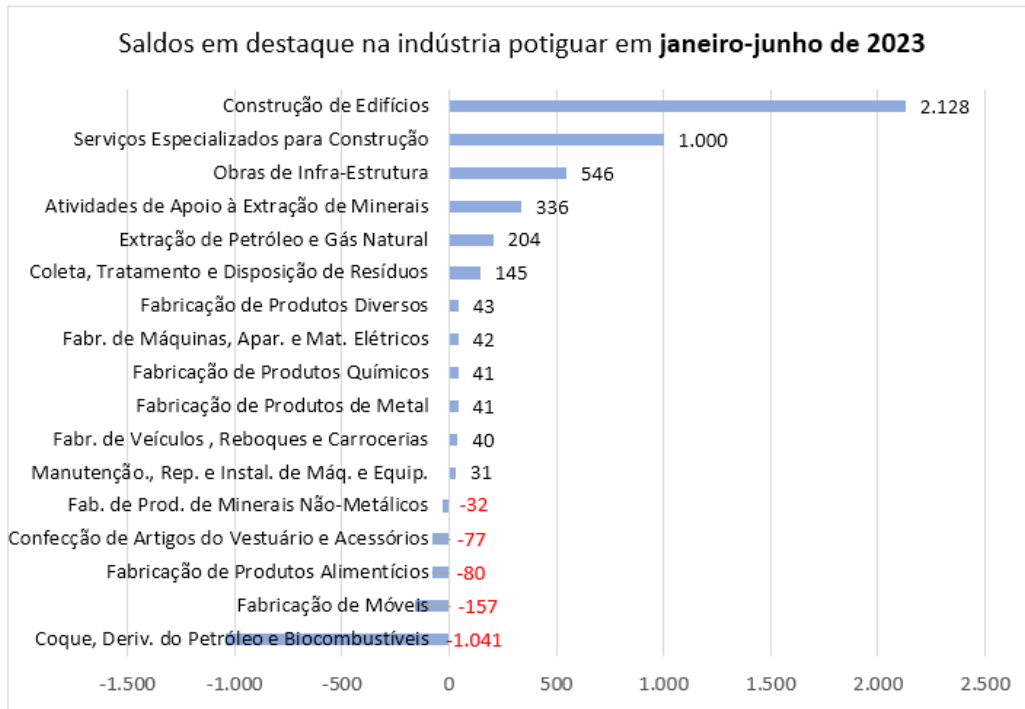
**Rio Grande do Norte**  
**Saldos de vagas e total de empregados com carteira assinada por atividade**  
**Junho de 2023**

Atividades	Junho	Janeiro-Junho	Estoque de Referência (total de empregados)	Variação Mensal (Em%)
<b>TOTAL</b>	<b>2.474</b>	<b>5.969</b>	<b>464.303</b>	<b>0,54%</b>
<b>Agropecuária</b>	<b>1.061</b>	<b>-3.360</b>	<b>15.041</b>	<b>7,59%</b>
<b>Indústria total</b>	<b>997</b>	<b>3.104</b>	<b>109.080</b>	<b>0,92%</b>
Indústrias Extrativas	163	510	10.191	1,63%
Indústria de Transformação	266	-1.217	56.174	0,48%
Eletricidade e Gás	-12	0	1.556	-0,77%
Água, Esgoto, G. Resíd. e Descont.	-59	137	7.452	-0,79%
Construção	639	3.674	33.707	1,93%
<b>Comércio</b>	<b>361</b>	<b>548</b>	<b>120.264</b>	<b>0,30%</b>
<b>Serviços</b>	<b>55</b>	<b>5.677</b>	<b>219.918</b>	<b>0,03%</b>
Transporte, Armazenagem e Correio	17	-103	13.571	0,13%
Alojamento e Alimentação	76	-33	26.057	0,29%
Inform., Comunic. e At. financ., Imob., Prof. e Adm.	80	3.881	102.712	0,08%
Adm. pública, Defesa e Seg. Social, Educ., Saúde e Serv. Soc.	-129	1.647	64.853	-0,20%
Serv. Domésticos e Outros Serviços	11	285	12.725	0,09%

Fonte: Novo CAGED – MTE. Dados com ajustes. Elaboração: FIERN

**Destaques – saldos de vagas na Indústria Potiguar – junho**

Fonte: Novo CAGED –MTE. Dados com ajustes. Elaboração: FIERN

**Destques – saldos de vagas na Indústria Potiguar – janeiro-junho de 2023**

Fonte: Novo CAGED –MTE. Dados com ajustes. Elaboração: FIERN

**Os 20 municípios em destaques no mês de junho de 2023**

<b>Class.</b>	<b>Os 10 mais positivos</b>	<b>Saldo em junho</b>	<b>Var. %</b>
1	Mossoró	997	1,64
2	Macau	522	19,04
3	Baía Formosa	260	16,51
4	Apodi	231	10,40
5	Açu	207	3,26
6	Extremoz	146	6,06
7	Espírito Santo	114	10,04
8	Baraúna	99	2,86
9	Parelhas	78	2,46
10	Jandaíra	75	13,69
<b>Class.</b>	<b>Os 10 mais negativos</b>	<b>Saldo em junho</b>	<b>Var. %</b>
1	Alto do Rodrigues	-390	-13,22
2	Natal	-356	-0,17
3	São José de Mipibu	-61	-1,08
4	Rafael Godeiro	-47	-40,52
5	Tibau do Sul	-42	-1,18
6	Riachuelo	-33	-7,38
7	Areia Branca	-32	-1,08
8	São G. do Amarante	-28	-0,22
9	Passagem	-21	-11,23
10	Jardim do Seridó	-15	-1,20

Fonte: Novo CAGED – MTE. Dados sem ajustes. Elaboração: FIERN

## **RESULTADO DO BRASIL**

No conjunto do país, o saldo do emprego com carteira em junho foi positivo em +157.198 vagas, proporcionando um crescimento 0,36% no contingente de empregados da modalidade de vínculo. O resultado superou o de maio, mas ficou muito abaixo (-44,84%) do saldo de junho de 2022 (+285.009).

Todos os grandes setores registraram saldos positivos no mês. A liderança em volume de vagas abertas no país continuou com os Serviços (+76.420), seguida, por ordem decrescente, pelo conjunto da Indústria (+33.070), considerando Indústria Geral mais Construção, Agropecuária (+27.159) e Comércio (+20.554).

No setor industrial, a Construção manteve a dianteira na abertura de vagas (+20.953), enquanto a Indústria Geral (demais atividades do setor) abriu +12.117.

No período janeiro-junho, foram abertos +1.023.540 postos de trabalho com carteira no Brasil, enquanto nos últimos 12 meses o saldo foi de +1.651.953 (Detalhes na tabela correspondente).

**Brasil**  
**Saldos do emprego e com carteira assinada por atividade e variações**  
**Junho de 2023**

Atividade	junho	jan-jun	12 meses
<b>Total</b>	<b>157.198</b>	<b>1.023.540</b>	<b>1.651.953</b>
<b>Agricultura, pecuária, produção florestal, pesca e aquicultura</b>	<b>27.159</b>	<b>86.837</b>	<b>61.819</b>
<b>Indústria geral</b>	<b>12.117</b>	<b>135.361</b>	<b>167.909</b>
Indústrias Extrativas	1.825	10.241	15.252
Indústrias de Transformação	9.707	119.174	140.640
Eletricidade e Gás	232	695	717
Água, Esgoto, Atividades de Gestão de Resíduos e Descontaminação	353	5.251	11.300
<b>Construção</b>	<b>20.953</b>	<b>169.531</b>	<b>177.235</b>
<b>Comércio; rep. de veículos e motocicletas</b>	<b>20.554</b>	<b>32.367</b>	<b>317.099</b>
<b>Serviços</b>	<b>76.420</b>	<b>599.454</b>	<b>927.889</b>
Transporte, armazenagem e correio	11.492	78.071	121.407
Alojamento e alimentação	13.044	54.573	139.934
Informação, comunicação e atividades financeiras, imobiliárias, profissionais e administrativas	40.040	184.647	397.075
Administração pública, defesa e seguridade social, educação, saúde humana e serviços sociais	6.128	233.955	204.588
Serviços domésticos	-7	9	79
Outros serviços	5.723	48.199	64.806
Não identificado	-5	-10	2

Fonte: Novo CAGED – MTE. Dados sem ajustes. Elaboração: FIERN

### DESTAQUES DAS UNIDADES DA FEDERAÇÃO

Em junho, 24 Unidades da Federação assinalaram balanços positivos na movimentação do emprego com carteira.

Em termos absolutos, as UFs com maior saldo foram:

São Paulo (+36.418)

Minas Gerais (+25.537)

Rio de Janeiro (+13.490).

As UFs com menor saldo absoluto foram

Roraima (-121)

Rio Grande do Sul (-211)

Paraíba (-223)



*Federação das Indústrias do Estado do RN*

**PELO FUTURO DA INDÚSTRIA**

---

Natal, 31 de julho de 2023  
Sandra Lúcia Barbosa Cavalcanti  
Unidade de Economia e Pesquisa