

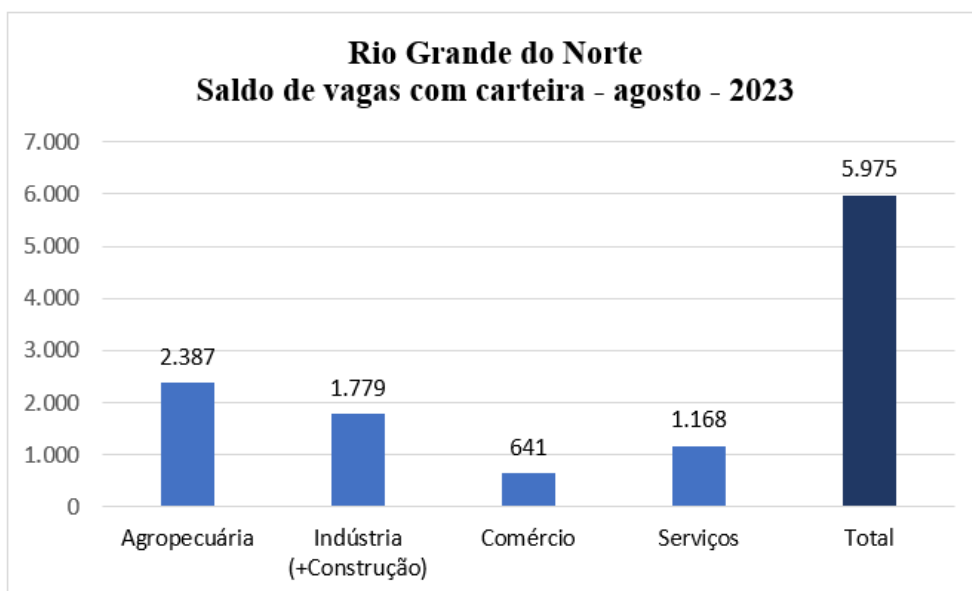
SÍNTESE NOVO CAGED - RIO GRANDE DO NORTE - AGOSTO DE 2023

Rio Grande do Norte

Evolução do saldo total de vagas com carteira por setor em agosto de 2023

Setor	Admitidos	Desligados	Saldo	Variação
Agropecuária	2.891	504	2.387	14,52%
Indústria (+Construção)	6.187	4.408	1.779	1,61%
Comércio	5.015	4.374	641	0,53%
Serviços	7.943	6.775	1.168	0,53%
TOTAL	22.036	16.061	5.975	1,28%

Fonte: Novo CAGED – MTE. Dados com ajustes. Elaboração: FIERN

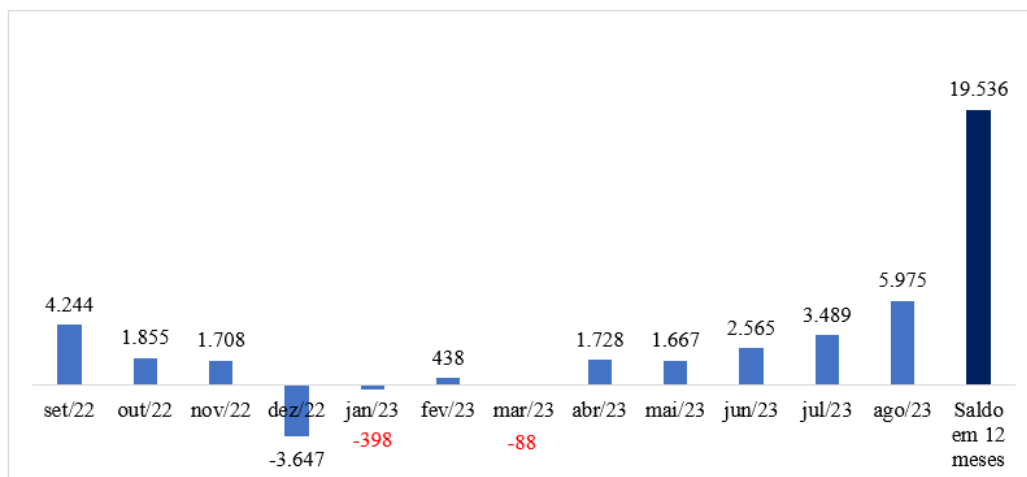


Fonte: Novo CAGED – MTE. Dados com ajustes. Elaboração: FIERN

Rio Grande do Norte, Nordeste e Brasil
Estoques e saldos mensais do emprego com carteira assinada em 2023

	Rio Grande do Norte	Nordeste	Brasil
Empregados em 1º de janeiro*	458.334	7.008.746	42.444.425
Saldos mensais			
Janeiro	-398	1.863	85.902
Fevereiro	438	25.643	250.385
Março	-88	14.139	193.884
Abril	1.728	11.107	181.750
Maio	1.667	14.549	155.303
Junho	2.565	34.013	156.990
Julho	3.489	31.718	143.004
Agosto	5.975	63.774	220.844
Setembro			
Outubro			
Novembro			
Dezembro			
Saldo acumulado no ano	15.376	196.806	1.388.062
Empregados com carteira no final de AGOSTO*	473.710	7.205.552	43.832.487

Rio Grande do Norte
Evolução do saldo total de vagas com carteira
Setembro de 2022 – Agosto de 2023



Fonte: Novo CAGED – MTE. Dados com ajustes. Elaboração: FIERN

DESEMPENHO EM AGOSTO DE 2023

O saldo do emprego com carteira assinada no Rio Grande do Norte correspondeu a +5.975 vagas abertas em agosto, resultantes da diferença entre +22.036 admissões e -16.061 desligamentos, proporcionando um acréscimo de +1,28% no total de empregados, segundo a estimativa do Novo CAGED. Em termos percentuais, o estado se destacou como o segundo maior índice de crescimento nacional, atrás do da Paraíba, que avançou +1,95% no mês. Em termos absolutos, o saldo do período foi o maior de 2023 e o sexto balanço positivo do ano. Mesmo assim, foi o segundo menor dos últimos quatro anos para um mês de agosto, superando apenas o de 2020, quando foram abertas +5.599 vagas. Desde junho último, verifica-se um incremento nas contratações de mão de obra com carteira no RN. Trata-se de uma tendência sazonal, uma vez que tiveram início as safras dos melões e de outras frutas de cultivo permanente, além do corte e moagem da cana-de-açúcar da safra 2023/2024. A tendência deve continuar, pelo menos até novembro, com o provável aquecimento da indústria de transformação com o intuito de processar as encomendas de fim de ano.

Os quatro grandes setores da atividade assinalaram balanço favorável do emprego em agosto, a saber, por ordem decrescente, Agropecuária (+2.387), Indústria (+1.779), Serviços (+1.168 vagas) e Comércio (+641).

A Agropecuária liderou a abertura de vagas pelo terceiro mês consecutivo, favorecida, principalmente, pelas contratações de mão de obra para a safra de melões, conforme mencionado acima. A Indústria ficou em segundo, com principal ênfase na Fabricação de biocombustíveis e na cadeia de Construção. Os Serviços foram impulsionados pelas atividades de Teletendimento, de Fornecimento e gestão de recursos humanos para terceiros e de Seleção e agenciamento de mão de obra. No Comércio, o principal destaque foi o atacado, embora com volume de contratações próximo do varejo.

O saldo total de vagas com carteira abertas no RN e variações no número de empregados, tomando por referência o mês de agosto de 2023, encontra-se resumidos a seguir:

No mês		No ano		em 12 meses	
Saldo de vagas	Variação	Saldo de vagas	Variação	Saldo de vagas	Variação
5.975	1,28%	15.376	3,35%	19.536	4,30%

- DESTAQUES NA INDÚSTRIA POTIGUAR

Em agosto, pelo segundo mês consecutivo, a Indústria Geral (Extrativas + Transformação + Serviços Industriais de Utilidade Pública) se sobrepôs à Construção em termos de abertura de postos de trabalho. Ou seja, das +1.779 vagas abertas pelo conjunto do setor industrial, +1.102 foram geradas pela Indústria Geral (61,94%) e +677 pela Construção (38,06%). Para a Indústria Geral, este foi o sexto balanço positivo do ano, enquanto a

Construção assinalou resultado favorável durante nos oito meses. Mas para o total do setor, o consolidado do mês foi o resultado mais fraco para um mês de agosto dos últimos quatro anos. A perda força das contratações da indústria em agosto relativamente a igual mês dos anos recentes tem a ver que os juros elevados, que resultam em restrição ao crédito, provocando queda no consumo. (Detalhes na tabela correspondente).

Até agosto, o conjunto da indústria potiguar apresentou um saldo líquido de +6.015 vagas abertas, com aumento de 5,68% no total de empregados; em 12 meses foram +5.566 vagas com incremento de 5,23%, conforme resumido a seguir:

	No mês		No ano		em 12 meses	
	Saldo de vagas	Variação	Saldo de vagas	Variação	Saldo de vagas	Variação
Indústria Total	1.779	1,61%	6.015	5,68%	5.566	5,23%
Indústria Geral	1.102	1,45%	1.414	1,86%	1.849	2,45%
Construção	677	1,99%	4.601	15,32%	3.717	12,02%

Quanto aos segmentos industriais em destaque no mês, Coque, produtos Derivados do Petróleo e de Biocombustíveis foi o principal, com +845 vagas abertas, concentradas na fabricação de Biocombustíveis (+847). A Indústria da Construção, considerada em cadeia, foi o segundo destaque, com +677 vagas, distribuídas entre Obras de infraestrutura (+405), Serviços especializados para construção (+167) e Edificações (+105). As obras de infraestrutura estão relacionadas à construção de estações e redes de distribuição de energia elétrica e à construção de redes de transportes por dutos. Na sequência, se sobressaíram os Alimentos (+92), com destaques para os Laticínios, Refino de açúcar e Panificação. Vale chamar a atenção, ainda para o desempenho da atividade de Esgotos e atividades relacionadas (+88) e as Atividades de apoio à extração de petróleo e gás natural (+61).

Pelo lado negativo, o principal destaque ficou por conta da Manutenção, reparação e instalação de máquinas e equipamentos (-112). (Detalhes no gráfico correspondente).

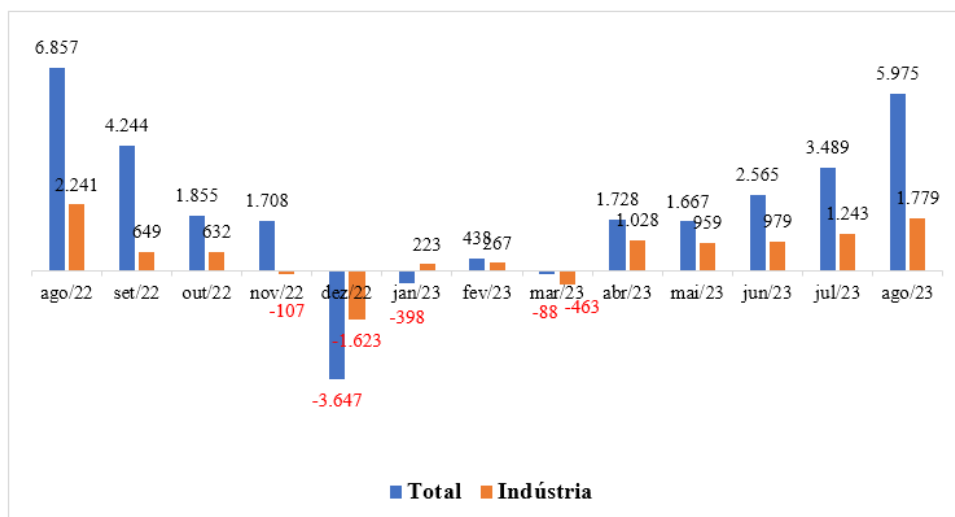
No acumulado janeiro-agosto, a cadeia da Construção manteve o predomínio das contratações, com 76,49% do total de vagas abertas, ou seja, +4.601 dos +6.015 vínculos criados, considerando o agrupamento Construção de edifícios (+2.412), Serviços especializados (+1.217) e Obras de infraestrutura (+972); Alimentos aparece em seguida (+688), com destaques para Abate e fabricação de produtos de carne (+110), Panificação (+137), Laticínios (+106), Preservação de pescados (+93) e Açúcar (+89). Ainda em termos de agrupamento, destaca-se a Indústria do petróleo (+573), nas Atividades de apoio à extração (+379) e na Extração propriamente (+194); por sua vez, os Serviços Industriais de Utilidade Pública se destacaram em Esgotos e atividades relacionadas

(+379) e Coleta, tratamento e disposição de resíduos (+110). (Detalhes no gráfico correspondente).

Em termos negativos, ainda por influência das dispensas de trabalhadores decorrentes do encerramento da moagem da cana da safra anterior (2022/2023), o balanço da indústria sucroalcooleira (principalmente biocombustíveis) ainda foi negativo em -160 vagas no semestre; a Fabricação de móveis encerrou -158 contratos de trabalho e a Manutenção, reparação e instalação de máquinas e equipamentos (-148). (Detalhes no gráfico do período).

Após a movimentação de mão de obra em agosto, o número de trabalhadores ativos vinculados à CLT no estado totalizava 473.710, dos quais 111.991 (23,64%) ocupados em atividades industriais.

Rio Grande do Norte Saldo mensal total e industrial de vagas com carteira assinada Agosto 2022 - Agosto 2023



Fonte: Novo CAGED – MTE. Dados com ajustes. Elaboração: FIERN

RN - Saldo total e industrial em agosto de cada ano 2020 a 2023

Período	Saldo Total	Ind. Geral *	Ind. Construção	Ind. Total
ago/20	5.599	1.683	727	2.410
ago/21	7.443	2.599	747	3.346
ago/22	6.857	1.648	593	2.241
ago/23	5.975	1.102	677	1.779

*Compreende Extrativas; Transformação; Eletricidade e Gás; e Água, Esgotos e Gestão de resíduos e Descontaminação.

Fonte: Novo CAGED – MTE. Dados sem ajustes. Elaboração: FIERN

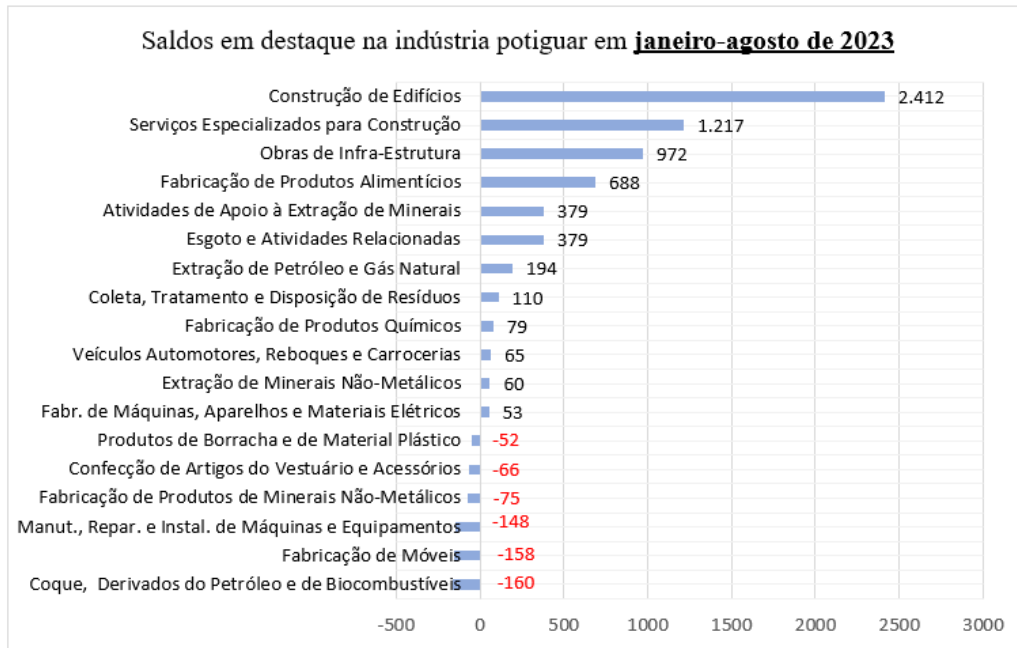
Rio Grande do Norte
Saldos de vagas e total de empregados com carteira assinada por atividade
Agosto de 2023

Atividades	Agosto	Janeiro- Agosto	Estoque de Referência (total de empregados)	Variação Mensal (Em%)
TOTAL	5.975	15.376	473.710	1,28%
Agropecuária	2.387	423	18.824	14,52%
Indústria total	1.779	6.015	111.991	1,61%
Indústrias Extrativas	133	635	10.316	1,31%
Indústria de Transformação	876	279	57.670	1,54%
Eletricidade e Gás	16	16	1.572	1,03%
Água, Esgoto, G. Resíd. e Descont.	77	484	7.799	1,00%
Construção	677	4.601	34.634	1,99%
Comércio	641	1.514	121.230	0,53%
Serviços	1.168	7.424	221.665	0,53%
Transporte, Armazenagem e Correio	113	66	13.740	0,83%
Alojamento e Alimentação	-23	32	26.122	-0,09%
Inform., Comunic. e At. financ., Imob., Prof. e Adm.	797	5.390	104.221	0,77%
Adm. pública, Defesa e Seg. Social, Educ., Saúde e Serv. Soc.	224	1.526	64.732	0,35%
Serv. Domésticos e Outros Serviços	57	410	12.850	0,44%

Fonte: Novo CAGED – MTE. Dados com ajustes. Elaboração: FIERN

Destaques – saldos de vagas na Indústria Potiguar – agosto de 2023

Fonte: Novo CAGED –MTE. Dados com ajustes. Elaboração: FIERN

Destaques – saldos de vagas na Indústria Potiguar – janeiro-agosto de 2023

Fonte: Novo CAGED –MTE. Dados com ajustes. Elaboração: FIERN

Os 20 municípios em destaques no mês de agosto de 2023

Class.	Os 10 mais positivos	Saldo em agosto	Var. %
1	Mossoró	1.409	2,24
2	Baía Formosa	887	47,33
3	Natal	601	0,29
4	Apodi	558	20,36
5	São Gonçalo do Amarante	432	3,44
6	Parnamirim	413	1,00
7	Arês	315	10,72
8	Baraúna	300	7,96
9	Açu	291	4,31
10	João Câmara	128	4,92
Class.	Os 10 mais negativos	Saldo em agosto	Var. %
1	Serra do Mel	-229	-18,65
2	Parelhas	-118	-3,62
3	Lagoa de Pedras	-23	-25,84
4	Alto do Rodrigues	-22	-0,86
5	Brejinho	-17	-3,92
6	Alexandria	-16	-4,37
7	Maxaranguape	-16	-3,54
8	Riachuelo	-16	-4,18
9	Serra Negra do Norte	-15	-1,71
10	Boa Saúde	-14	-15,22

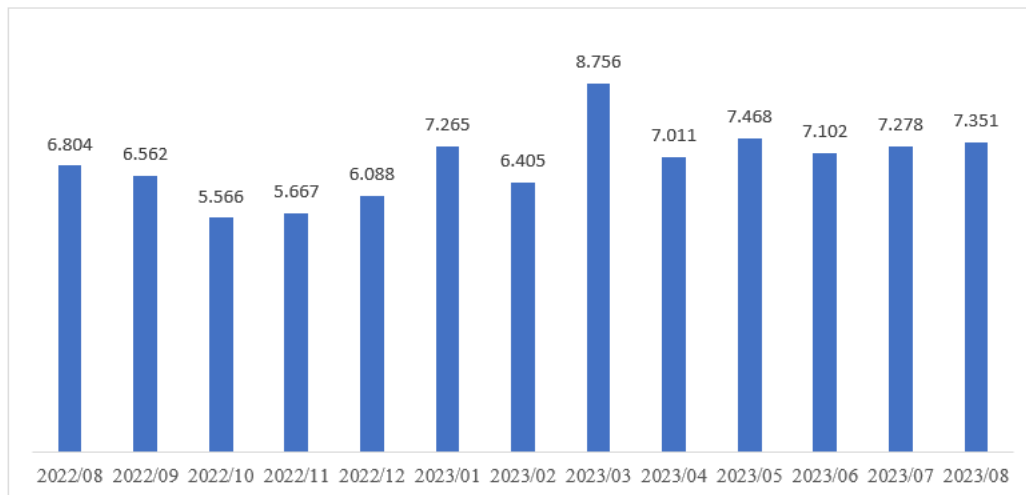
Fonte: Novo CAGED – MTE. Dados sem ajustes. Elaboração: FIERN

REQUERIMENTOS DE SEGURO-DESEMPREGO - Agosto

No mês de agosto, foram registrados 7.351 requerimentos de seguro-desemprego no Rio Grande do Norte, com crescimento de 1,00% em relação aos pedidos de julho, e 8,04% em comparação com agosto de 2022 (6.804). Trata-se do terceiro maior número de solicitações dos últimos 12 meses, atrás dos de março (8.756) e de maio (7.468).

Evolução dos pedidos de seguro-desemprego no Rio Grande do Norte

Rio Grande do Norte
Requerimentos de seguro-desemprego por competência
Agosto de 2022 a Agosto de 2023



RESULTADO DO BRASIL

No conjunto do país, o saldo do emprego com carteira em agosto foi positivo em +220.844 vagas, proporcionando um crescimento 0,51% no contingente de empregados nessa modalidade de vínculo. O resultado superou o de julho, quando foram abertos 143.004 postos de trabalho, mas ficou abaixo do de agosto de 2022 (+288.096).

Todos os grandes setores registraram saldos positivos no mês. A liderança dos Serviços (+114.439) em volume de vagas abertas no país teve continuidade, seguida, em ordem decrescente, pelo conjunto da Indústria (+59.445), considerando Indústria Geral mais Construção; Comércio (+41.843) e Agropecuária (+5.126).

No período janeiro-agosto, foram abertos +1.388.062 postos de trabalho com carteira no Brasil, enquanto nos últimos 12 meses o saldo foi de +1.500.266 (Detalhes na tabela correspondente).

Brasil
Saldos do emprego e com carteira assinada por atividade e variações
Agosto de 2023

Atividade	Agosto	Jan-Agosto	12 meses
Total	220.844	1.388.062	1.500.266
Agricultura, pecuária, produção florestal, pesca e aquicultura	5.126	105.422	56.037
Indústria geral	31.086	187.573	116.757
Indústrias Extrativas	1.066	12.525	14.683
Indústrias de Transformação	28.077	165.331	91.096
Eletricidade e Gás	532	1.807	1.059
Água, Esgoto, Atividades de Gestão de Resíduos e Descontaminação	1.411	7.910	9.919
Construção	28.359	222.925	162.112
Comércio; reparação de veículos automotores e motocicletas	41.843	101.032	299.905
Serviços	114.439	771.130	865.457
Transporte, armazenagem e correio	12.767	99.399	114.729
Alojamento e alimentação	14.511	79.127	133.517
Informação, comunicação e atividades financeiras, imobiliárias, profissionais e administrativas	43.513	252.931	365.123
Administração pública, defesa e seguridade social, educação, saúde humana e serviços sociais	36.112	277.932	194.339
Serviços domésticos	6	11	45
Outros serviços	7.530	61.730	57.704
Não identificado	-9	-20	-2

Fonte: Novo CAGED – MTE. Dados sem ajustes. Elaboração: FIERN

DESTAQUES DAS UNIDADES DA FEDERAÇÃO

Em agosto, todas as 27 Unidades da Federação assinalaram balanços positivos na movimentação do emprego com carteira.

Em termos absolutos, as UFs com maior saldo foram:

São Paulo +65.462 postos (0,49%)

Rio de Janeiro +18.992 postos (0,47%)

Pernambuco +15.566 postos (1,12%)

As UFs com menor saldo absoluto foram

Roraima +689 postos (0,91%)

Acre +448 postos (0,91%)

Espírito Santo +315 postos (0,04%)



Federação das Indústrias do Estado do RN

PELO FUTURO DA INDÚSTRIA

Natal, 4 de outubro de 2023
Sandra Lúcia Barbosa Cavalcanti
Unidade de Economia e Pesquisa