

COMÉRCIO EXTERIOR DO RN

JANEIRO A DEZEMBRO / 2023

FIERN

Federação das Indústrias do Estado do RN
PELO FUTURO DA INDÚSTRIA



CIN

Centro Internacional de Negócios
do Rio Grande do Norte



MaisRN
OBSERVATÓRIO DA INDÚSTRIA

EXPORTAÇÕES

De Janeiro a Dezembro de 2023



\$736.671.767

US\$ FOB de janeiro a dezembro de 2022



\$781.385.025

US\$ FOB de janeiro a dezembro de 2023

+6,1%

em relação ao mesmo período de 2022

De Janeiro a Dezembro de 2023 - Sem óleos combustíveis



\$406.499.457

US\$ FOB de janeiro a dezembro de 2022



\$457.235.815

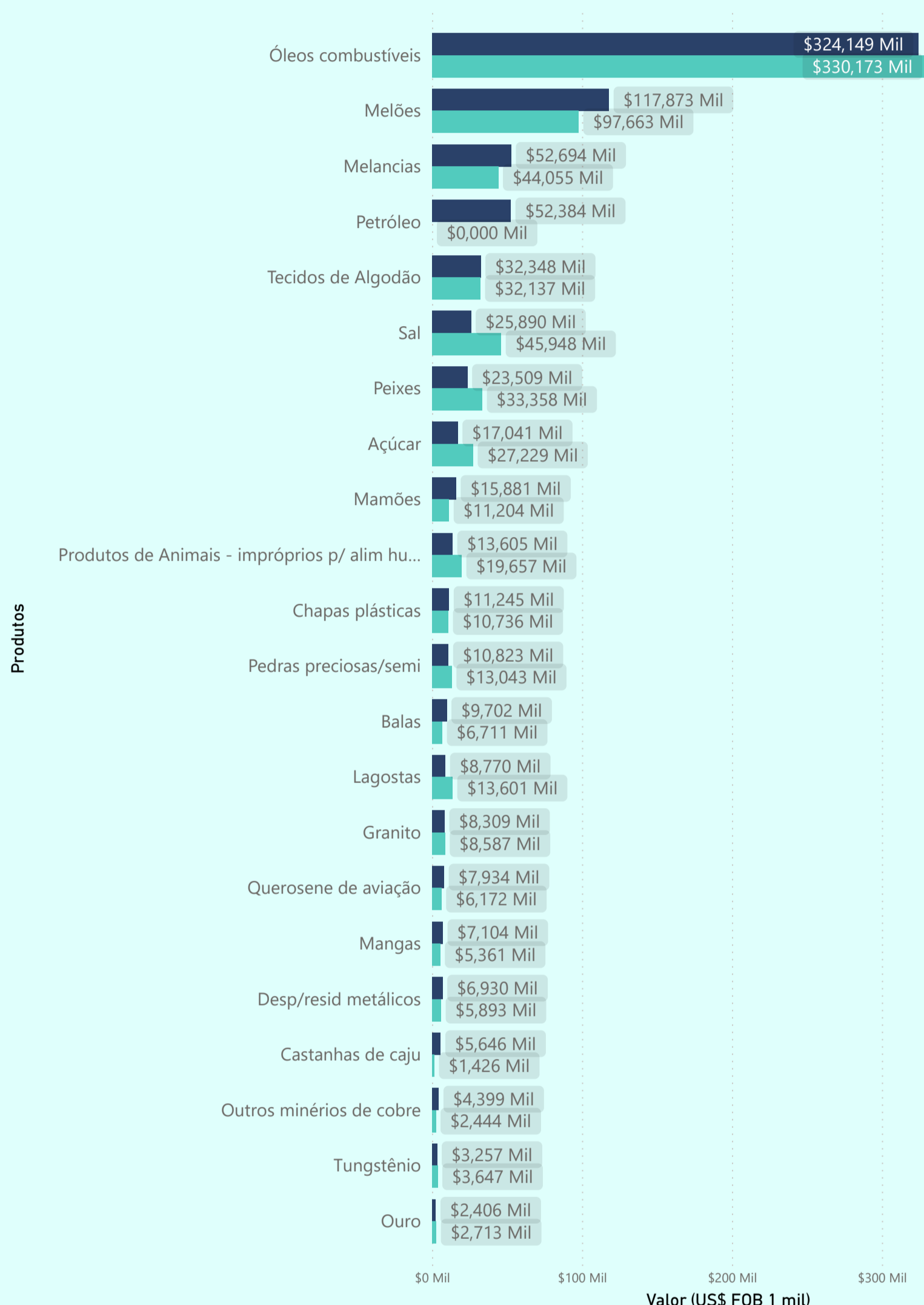
US\$ FOB de janeiro a dezembro de 2023

+12,5%

em relação ao mesmo período de 2022

Principais produtos exportados (valores em US\$ FOB 1 mil)

● Janeiro a dezembro 2023 ● Janeiro a dezembro 2022



2023 se encerrou com USD 781 milhões exportados pelo RN, um crescimento de 6% em relação a 2022. Óleos combustíveis (USD 324 milhões), melões (USD 117.8 milhões), melancias (USD 52.7 milhões), petróleo bruto, de volta à pauta depois de muitos anos (USD 52 milhões), e tecidos de algodão (USD 32 milhões) foram os cinco produtos com maiores valores exportados no período.

As exportações de melões, da safra iniciada em agosto, cresceram 18,7% em relação ao mesmo período de 2022, atingindo USD 73.5 milhões, enquanto que as exportações de melancias cresceram 17% com USD 37 milhões exportados no mesmo período. O total de frutas exportadas pelo RN foi de USD 195.5 milhões em 2023, um crescimento de 21% em relação a 2022. As exportações de mamões, cujos principais mercados são Portugal, Espanha e Alemanha, e mangas para Estados Unidos e Países Baixos principalmente, cresceram 41,7% e 32,5%, atingindo USD 15.9 milhões e USD 7 milhões respectivamente.

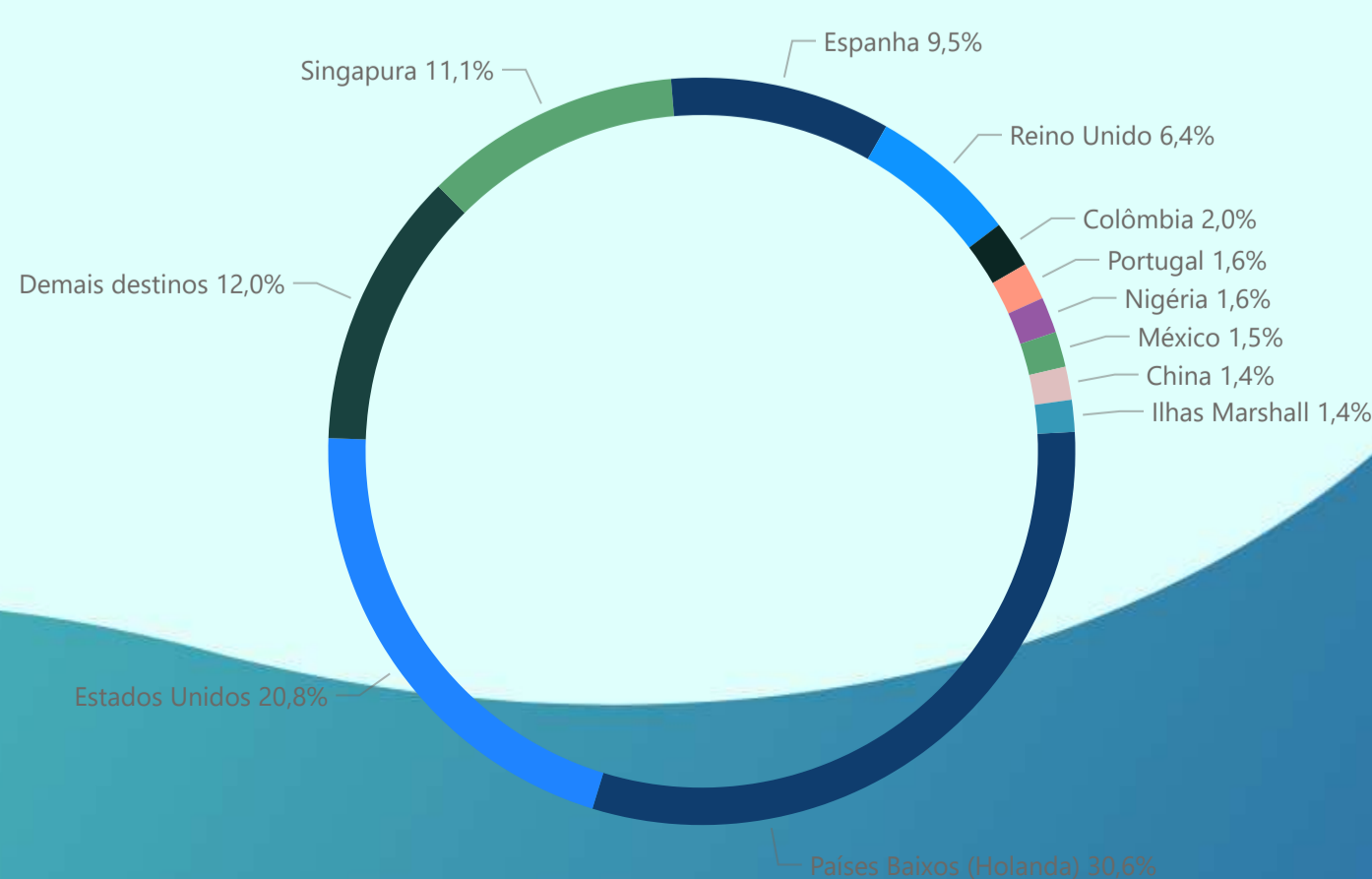
Os principais destinos das exportações foram os Países Baixos, destino de 30,6% do total exportado (óleos combustíveis, melões, melancias, tungstênio); Estados Unidos (petróleo, óleos combustíveis, peixes, sal, balas), Singapura (óleos combustíveis), Espanha (melões, melancias) e Reino Unido (melões e melancias).

Principais destinos de exportação (valores em US\$ FOB 1 mil)

● Janeiro a dezembro 2023 ● Janeiro a dezembro 2022



Principais destinos de exportação (%)



EXPORTAÇÕES

Dezembro de 2023



\$62.505.414

US\$ FOB em dezembro de 2022



\$85.324.063

US\$ FOB em dezembro de 2023

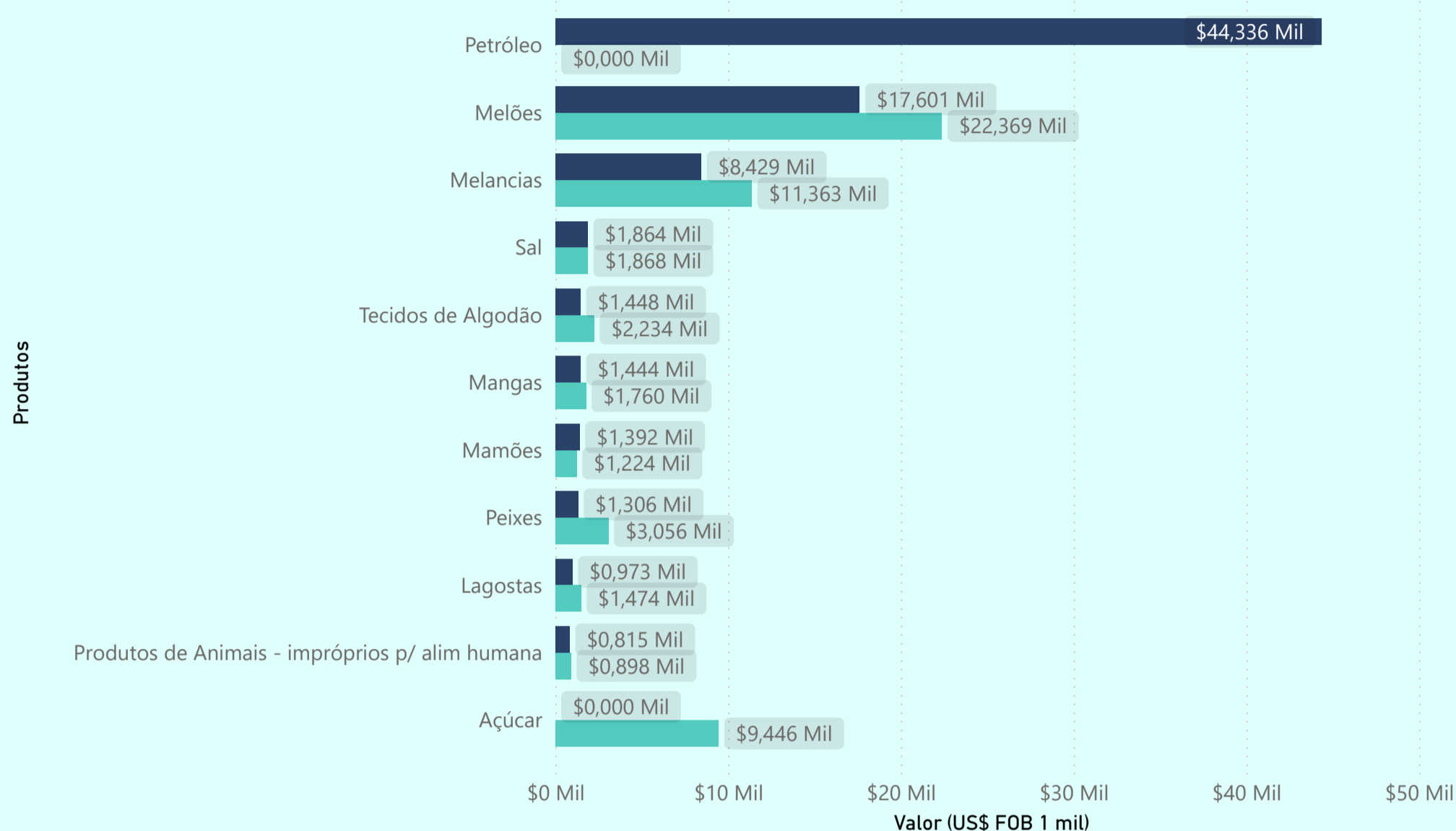
+36,5%

em relação ao mesmo período de 2022

As exportações de dezembro atingiram USD 85 milhões, um crescimento de 36,5% em relação a dezembro de 2022. Com USD 44 milhões exportados, o petróleo liderou a pauta do mês, seguido dos melões ((USD 17.6 milhões), melancias (USD 8 milhões), sal e tecidos de algodão foram os principais produtos exportados.

Principais produtos exportados (valores em US\$ FOB 1 mil)

● Dezembro 2023 ● Dezembro 2022



IMPORTAÇÕES

De Janeiro a Dezembro de 2023



\$435.441.700

US\$ FOB de Janeiro a dezembro de 2022



\$687.853.254

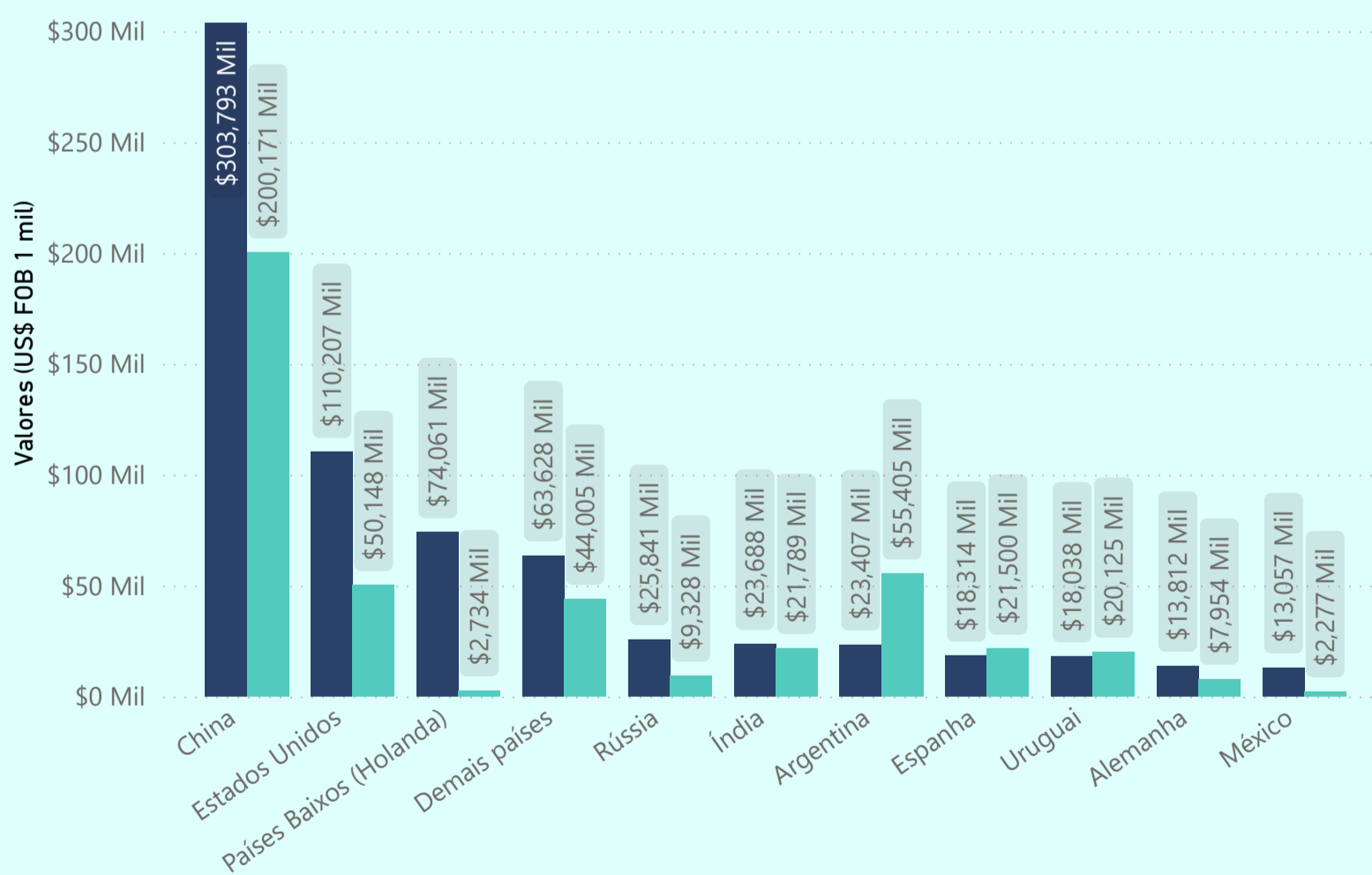
US\$ FOB de Janeiro a dezembro de 2023

+57,9%

em relação ao mesmo período de 2022

Principais origens de importação (valores em US\$ FOB 1 mil)

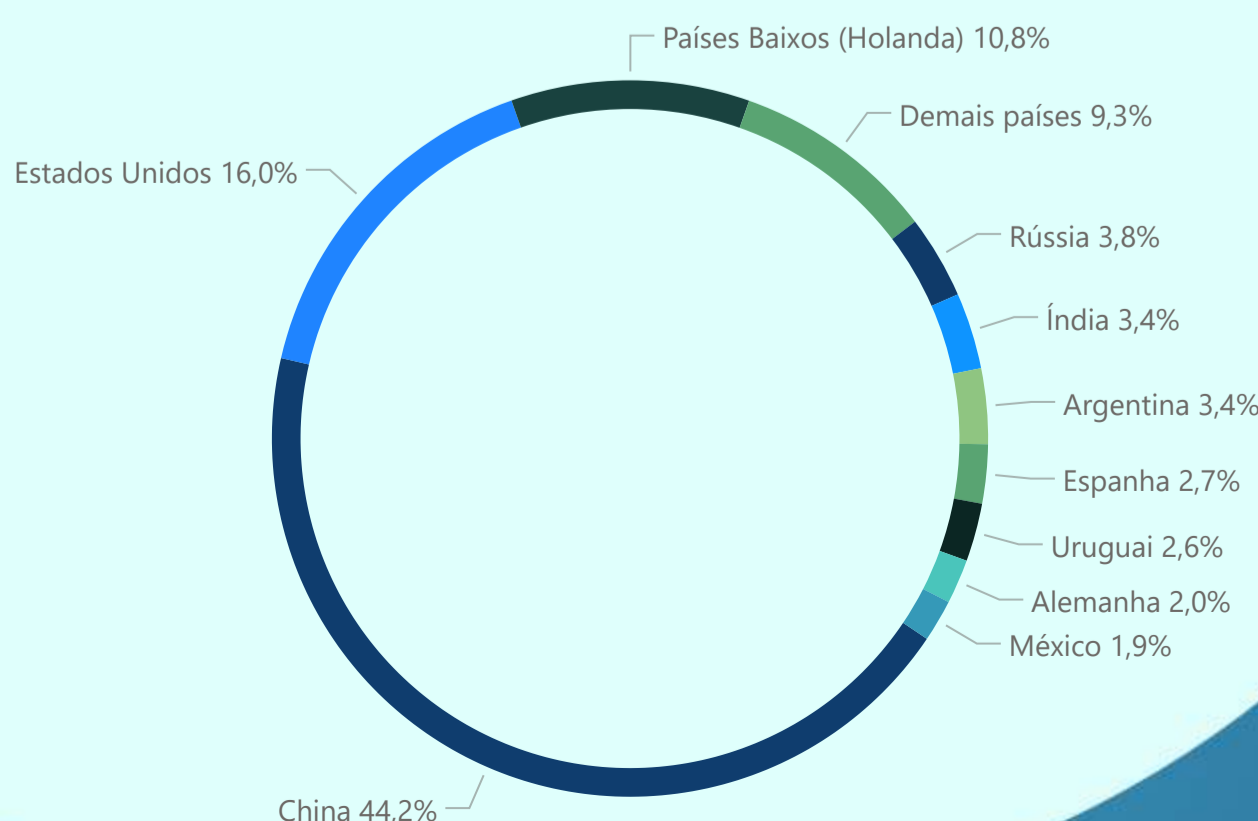
● De Janeiro a dezembro de 2023 ● De Janeiro a dezembro de 2022



Com um crescimento de 58% em relação a 2022, as importações do RN atingiram USD 687.8 milhões, com destaque para os painéis fotovoltaicos (USD 226.8 milhões), gasolina (USD 92.6 milhões), Óleo diesel (USD 61 milhões), trigo (USD 56 milhões) e partes de eletrogeradores (USD 41 milhões) foram os produtos importados de maior valor.

Principais origens de importação

Principais origens de importação (%)

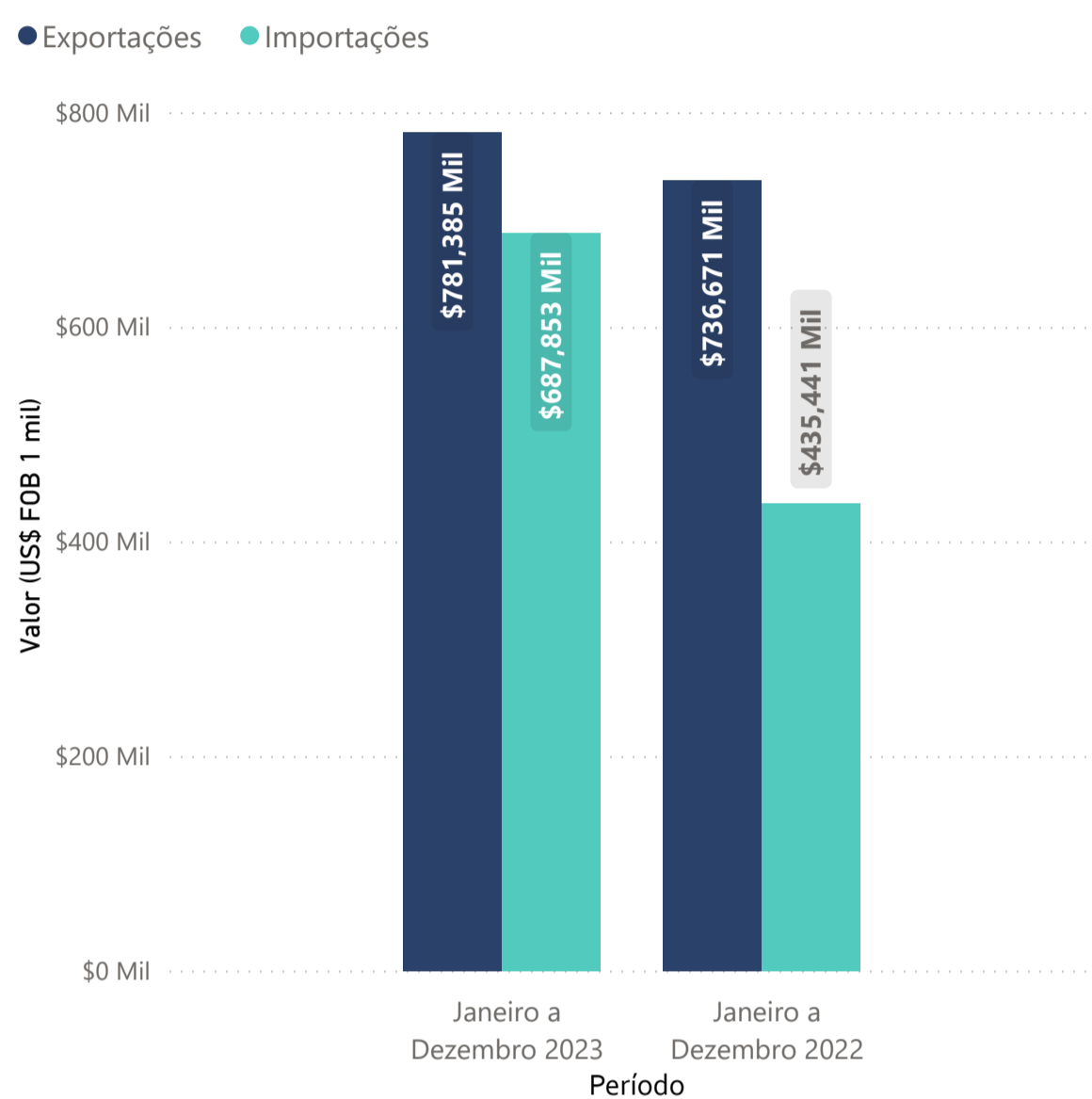


BALANÇA COMERCIAL

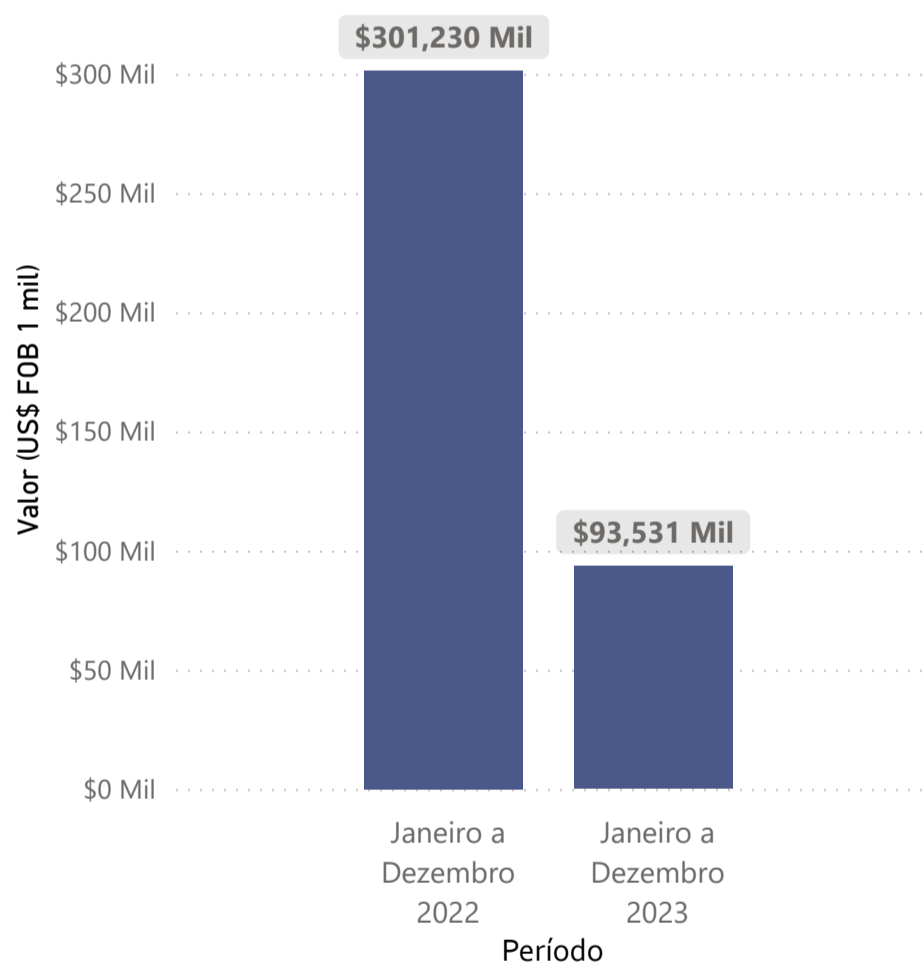
De Janeiro a Dezembro de 2023

O saldo ficou em USD 93 milhões e a Corrente de Comércio (exportações + importações), principal indicador de dinamismo internacional, atingiu USD 1.5 bilhões, um crescimento de 25% em relação a 2022.

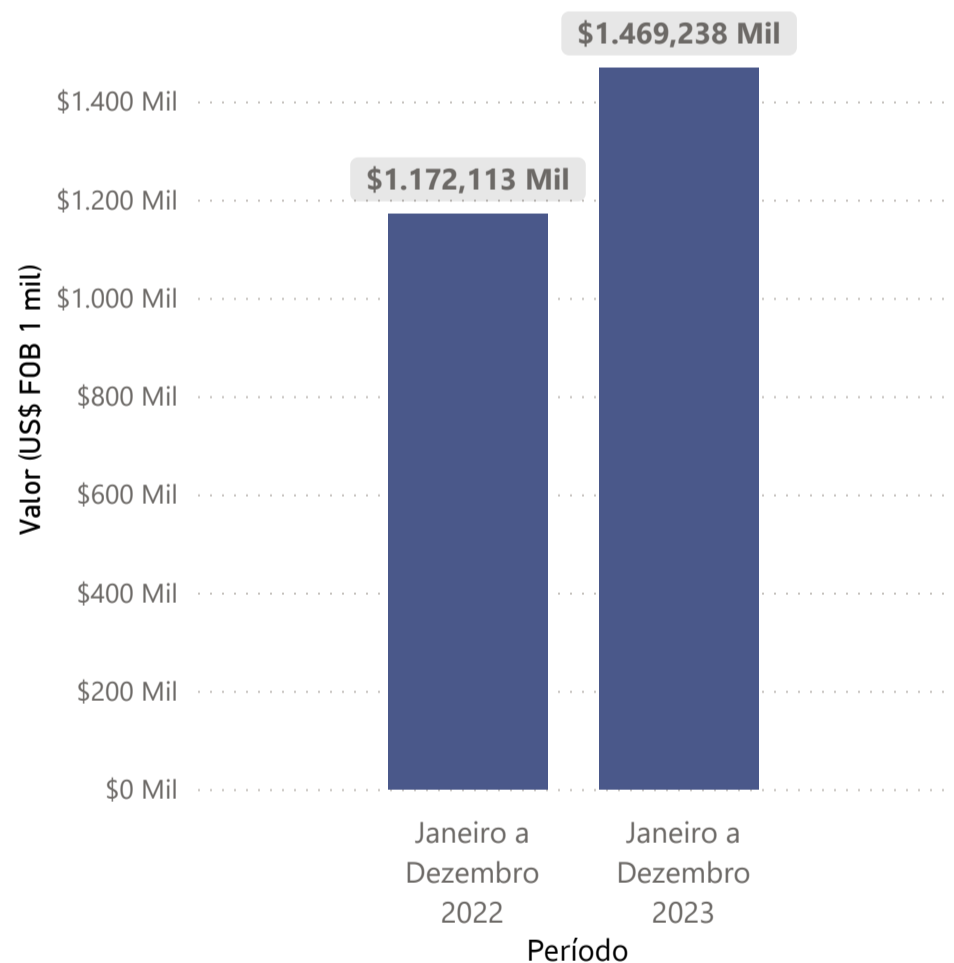
Balança comercial (valores em US\$ FOB 1 mil)



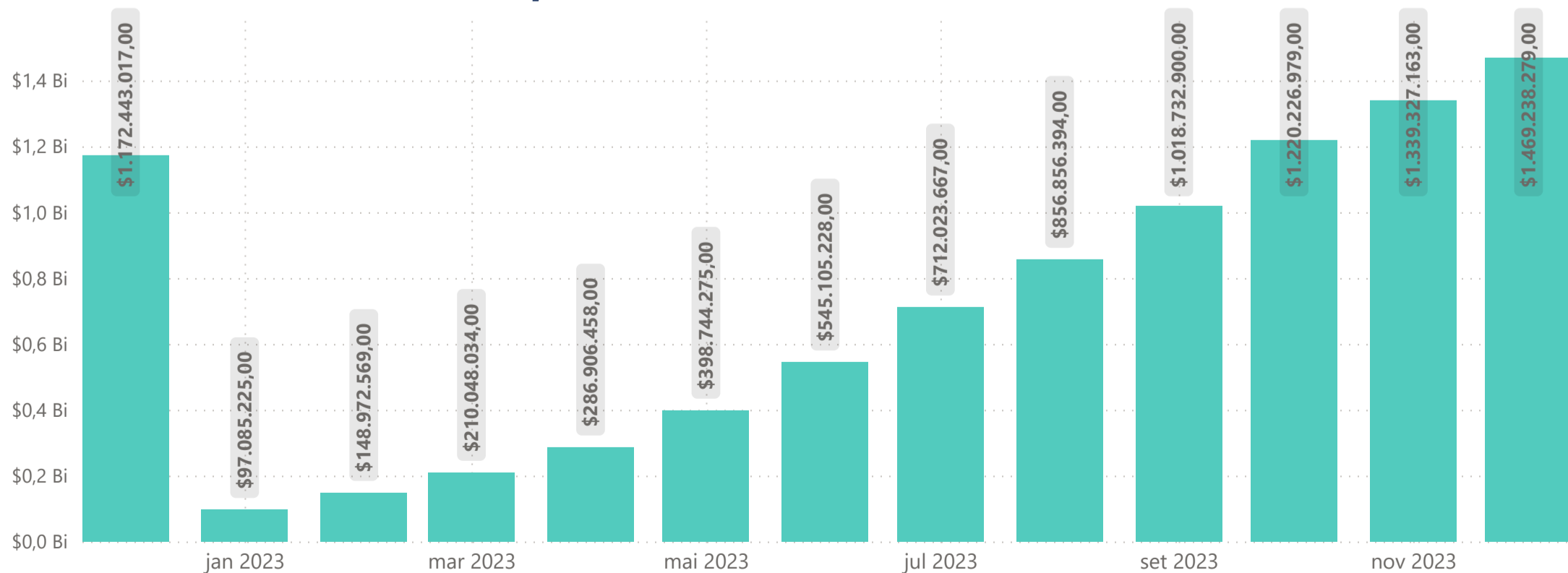
Saldo da balança comercial (valores em US\$ FOB 1 mil)



Corrente de comércio (Exp+ Imp) (valores em US\$ FOB 1 mil)



Evolução da Corrente de Comércio (últimos 13 meses)



Clique no link para mais informações sobre o Comércio Exterior do RN
<https://www.fiern.org.br/dados-estatisticos-comercio-externior/>