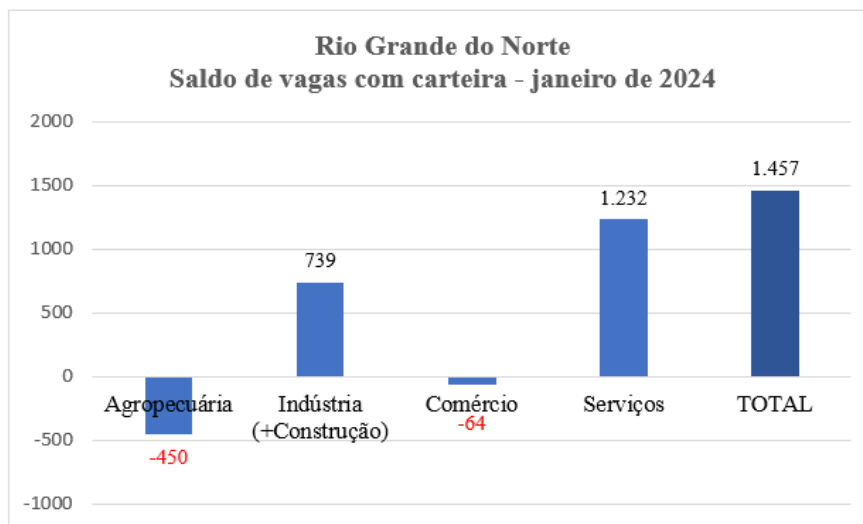


**SÍNTESE NOVO CAGED - RIO GRANDE DO NORTE  
JANEIRO 2024****Rio Grande do Norte  
Evolução do saldo total de vagas com carteira por setor em janeiro de 2024**

Setor	Admitidos	Desligados	Saldo	Variação
Agropecuária	571	1.021	-450	-2,35%
Indústria (+Construção)	5.537	4.798	739	0,63%
Comércio	4.353	4.417	-64	-0,05%
Serviços	7.375	6.143	1.232	0,52%
<b>TOTAL</b>	<b>17.836</b>	<b>16.379</b>	<b>1.457</b>	<b>0,29%</b>

Fonte: Novo CAGED – MTE. Dados com ajustes. Elaboração: FIERN



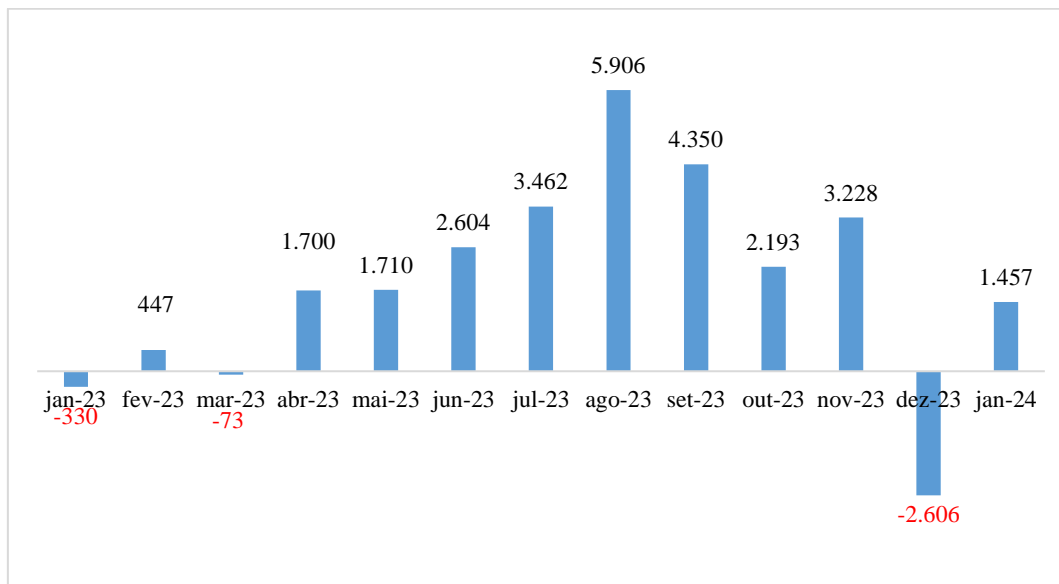
Fonte: Novo CAGED – MTE. Dados com ajustes. Elaboração: FIERN

**Rio Grande do Norte, Nordeste e Brasil**  
**Estoques e saldos mensais do emprego com carteira assinada em 2024**

	<b>Rio Grande do Norte</b>	<b>Nordeste</b>	<b>Brasil</b>
Empregados em 1º de janeiro	<b>501.921</b>	<b>7.616.434</b>	<b>45.517.275</b>
Saldos mensais			
Janeiro	1.457	11.606	180.395
Fevereiro			
Março			
Abril			
Maio			
Junho			
Julho			
Agosto			
Setembro			
Outubro			
Novembro			
Dezembro			
Saldo acumulado no ano	1.457	11.606	180.395
Empregados com carteira no final de JANEIRO*	<b>503.378</b>	<b>7.628.040</b>	<b>45.697.670</b>

Fonte: Novo CAGED – MTE. Dados com ajustes. Elaboração: FIERN

### Rio Grande do Norte Evolução do saldo total de vagas com carteira Janeiro 2023 – Janeiro 2024



Fonte: Novo CAGED – MTE. Dados com ajustes. Elaboração: FIERN

#### DESEMPENHO EM JANEIRO DE 2024

No primeiro mês de 2024, o saldo do emprego com carteira no Rio Grande do Norte foi positivo em +1.457 vagas, resultantes da diferença entre +17.837 admissões e -16.379 desligamentos, segundo o Novo CAGED. O impacto no total (estoque) de empregados dessa modalidade de vínculo foi de +0,29%. A reação positiva das contratações ocorreu após o corte de -2.606 vagas em dezembro de 2023 e o saldo de -330 em janeiro de 2023.

No conjunto do Brasil e na região Nordeste, os balanços do CAGED também foram positivos, resultando em +180.395 e +11.606 postos de trabalho abertos, respectivamente.

Em termos de grandes setores, enquanto os Serviços e a Indústria potiguar assinalaram saldos positivos no mês, a Agropecuária e o Comércio caminharam em sentido contrário.

As atividades de Serviços abriram +1.232 vagas, com incremento de +0,52% no estoque (total) de empregados, com os principais destaques relacionados a Serviços combinados para apoio a edifícios (exceto condomínios) e Serviços de escritório, de apoio administrativo e outros serviços prestados às empresas; o conjunto da Indústria abriu +739 vagas (+0,63%), com predomínio da Construção civil sobre a Indústria Geral. Por seu turno, a Agropecuária cortou -450 vínculos (-2,35%), principalmente no Cultivo de melões, considerando que a safra da fruta entra em sua etapa final no período; o Comércio encerrou -64 contratos (-0,05%) em Atividades varejistas diversas.

Os saldos de vagas e variações do total de empregados no Rio Grande do Norte, em todas as atividades, tomando por referência o mês de janeiro de 2024 e os últimos doze meses, encontram-se resumidos a seguir:

No mês		em 12 meses	
Saldo de vagas	Variação	Saldo de vagas	Variação
1.457	0,29%	24.378	5,31%

### - DESTAQUES NA INDÚSTRIA POTIGUAR EM JANEIRO

Das +739 vagas abertas pelo conjunto da indústria, +692 ficaram a cargo da Construção, com incremento de +1,85% em seu estoque de empregados e +47 na Indústria Geral (+0,06%). Nos setores agrupados nesta última, os saldos foram os seguintes: Água, esgoto, gestão de resíduos e descontaminação, +57 vagas (e +0,72% de aumento no total de empregados), Transformação, +38 (+0,06%), Extrativas, -36 (-0,35%) e Eletricidade e gás, -12 (-0,77%).

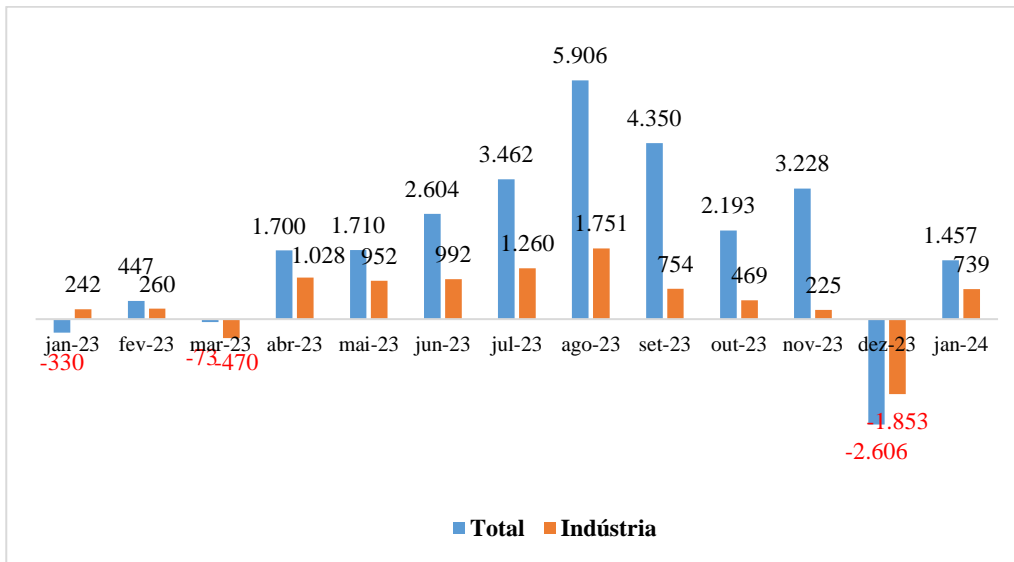
Em termos de ramos industriais com destaques positivos, o maior saldo de janeiro foi assinalado pela Construção de edifícios (+458 vagas), seguida pelos Serviços especializados para construção (+197), principalmente nas contratações para Obras de acabamento e Instalações elétricas e hidráulicas. A indústria de Alimentos (+118) foi o terceiro destaque, com ênfase na Fabricação de produtos de carne, Conservas de frutas, Preservação e fabricação de produtos de pescado, Panificação e Derivados de cacau. Em quarto, a indústria de Coleta tratamento e Disposição de resíduos (+55), e, em quinto, Obras de Infraestrutura (+37), com distinção para Obras de arte especiais (viadutos e pontes, por exemplo).

Por outro lado, o saldo negativo de maior evidência no mês foi verificado na Indústria Têxtil (-146), especificamente na manufatura de Artefatos têxteis para uso doméstico.

Entre dezembro de 2023 e janeiro de 2024, o total de empregados na indústria do Rio Grande do Norte aumentou de 118.056 para 118.795. Em janeiro de 2023, o estoque correspondia a 112.688 empregados. Os saldos das movimentações por agrupamento do setor estão detalhados a seguir:

	No mês		em 12 meses	
	Saldo de vagas	Variação	Saldo de vagas	Variação
<b>Indústria Total</b>	739	0,63%	6.107	5,42%
<b>Indústria Geral</b>	47	0,06%	1.823	2,31%
<b>Construção</b>	692	1,85%	4.284	12,64%

**Rio Grande do Norte**  
**Saldo mensal total e industrial de vagas com carteira assinada**  
**Janeiro 2023 - Janeiro 2024**



Fonte: Novo CAGED – MTE. Dados com ajustes. Elaboração: FIERN

**Rio Grande do Norte - Saldo total e industrial**  
**Janeiro de 2020 a 2024**

Período	Saldo Total	Ind. Geral *	Ind. Construção	Ind. Total
jan/20	-1.079	229	764	993
jan/21	1.841	46	920	966
jan/22	-2.595	-1.473	275	-1.198
jan/23	-330	46	196	242
Jan/24	1.457	47	692	739

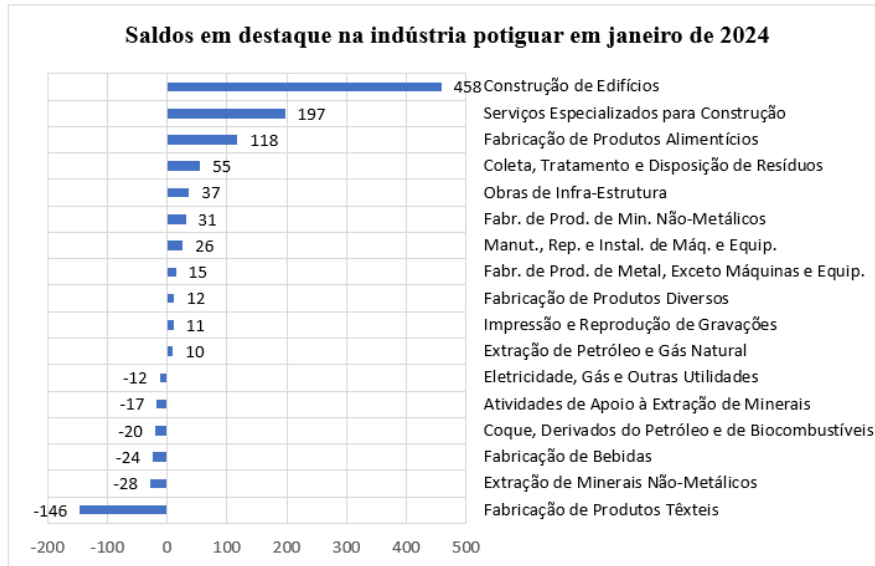
\*Compreende Extrativas; Transformação; Eletricidade e Gás; e Água, Esgotos e Gestão de resíduos e Descontaminação.

Fonte: Novo CAGED – MTE.. Elaboração: FIERN

**Rio Grande do Norte**  
**Saldos de vagas e total de empregados com carteira assinada por atividade**  
**Janeiro de 2024**

Atividades	Janeiro	Estoque de Referência (total de empregados)	Variação Relativa
<b>TOTAL</b>	<b>1.457</b>	<b>503.378</b>	<b>0,29%</b>
<b>Agropecuária</b>	<b>-450</b>	<b>18.737</b>	<b>-2,35%</b>
<b>Indústria total</b>	<b>739</b>	<b>118.795</b>	<b>0,63%</b>
Indústrias Extrativas	-36	10.361	-0,35%
Indústria de Transformação	38	60.771	0,06%
Eletricidade e Gás	-12	1.547	-0,77%
Água, Esgoto, G. Resíd. e Descont.	57	7.941	0,72%
Construção	692	38.175	1,85%
<b>Comércio</b>	<b>-64</b>	<b>129.008</b>	<b>-0,05%</b>
<b>Serviços</b>	<b>1.232</b>	<b>236.838</b>	<b>0,52%</b>
Transporte, Armazenagem e Correio	-39	14.612	-0,27%
Alojamento e Alimentação	74	30.211	0,25%
Inform., Comunic. e At. financ., Imob., Prof. e Adm.	896	112.464	0,80%
Adm. pública, Defesa e Seg. Social, Educ., Saúde e Serv. Soc.	206	65.670	0,31%
Serv. Domésticos e Outros Serviços	95	13.881	0,70%

Fonte: Novo CAGED – MTE. Dados com ajustes. Elaboração: FIERN

**Destaques – saldos de vagas na Indústria Potiguar – janeiro de 2024**

Fonte: Novo CAGED –MTE. Dados com ajustes. Elaboração: FIERN

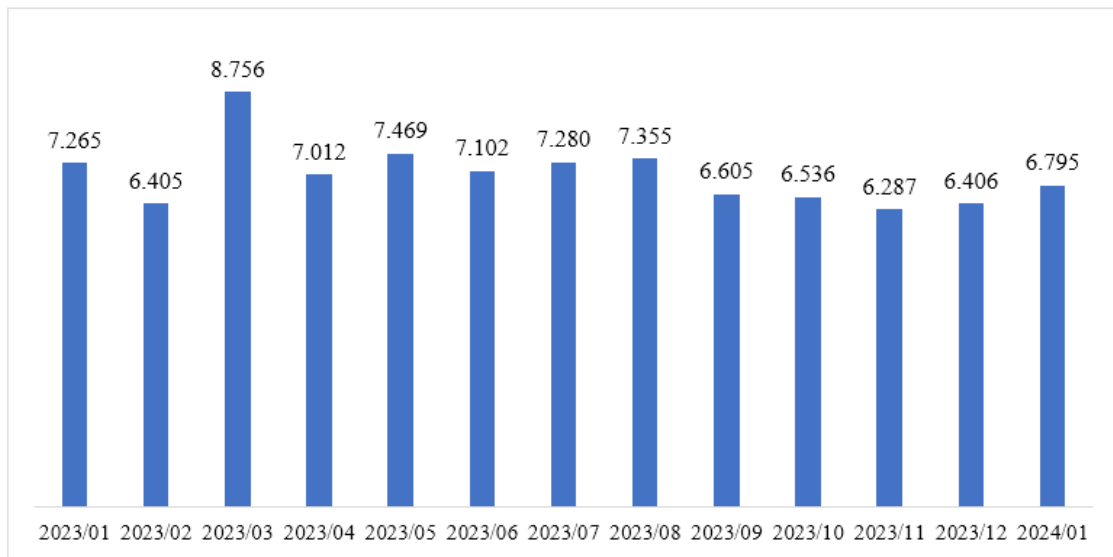
**Os 20 municípios em destaques no mês de Janeiro de 2024**

<b>Class.</b>	<b>Os 10 mais positivos</b>	<b>Saldo em janeiro</b>	<b>Var. %</b>
1	Mossoró	583	0,92
2	Natal	381	0,18
3	Parnamirim	226	0,52
4	Currais Novos	110	2,39
5	S G do Amarante	92	0,78
6	Alto do Rodrigues	79	2,56
7	Canguaretama	65	3,05
8	Santa Cruz	64	2,45
9	Nísia Floresta	57	2,42
10	Tibau do Sul	56	1,41
<b>Class.</b>	<b>Os 10 mais negativos</b>	<b>Saldo em janeiro</b>	<b>Var. %</b>
1	Macaíba	-184	-1,68
2	Apodi	-127	-4,23
3	Ipanguaçu	-77	-6,11
4	Baraúna	-75	-2,34
5	Baía Formosa	-67	-2,32
6	Gov. Dix-Sept Rosado	-41	-5,36
7	Macau	-40	-1,52
8	Parelhas	-37	-1,07
9	Upanema	-37	-5,16
10	Serra do Mel	-33	-3,61

Fonte: Novo CAGED – MTE. Dados sem ajustes. Elaboração: FIERN

**REQUERIMENTOS DE SEGURO-DESEMPREGO - Janeiro**

Em janeiro de 2024, foram registrados 6.795 requerimentos de seguro-desemprego no Rio Grande do Norte, com crescimento de 6,07% em relação aos pedidos de dezembro, e queda de -6,47% em comparação com as solicitações de janeiro de 2023 (7.265).

**Evolução dos pedidos de seguro-desemprego no Rio Grande do Norte  
Janeiro de 2023 a Janeiro de 2024**

## RESULTADO DO BRASIL

No conjunto do país, o saldo do emprego com carteira foi positivo em janeiro, correspondente a +180.395 vagas abertas, proporcionando um incremento de +0,40% no contingente de empregados vinculados à CLT relativamente ao mês anterior. O desempenho correspondeu a mais que o dobro do saldo de janeiro de 2023 (+90.031 vagas).

Dentre os grandes setores econômicos, apenas o Comércio (-38.212) registrou saldo negativo no mês. Nos demais, por ordem decrescente, o conjunto da Indústria abriu +116.120 vagas (das quais, +67.029 na Indústria Geral e +49.091 na Construção); os Serviços abriram +80.587 vagas e a Agropecuária +21.900.

### Brasil Saldos do emprego e com carteira assinada por atividade e variações Janeiro de 2024

Atividades	Saldos (janeiro)	Estoque (total empr.)	Varição Relativa (%)
<b>TOTAL</b>	<b>180.395</b>	<b>45.697.670</b>	<b>0,40</b>
<b>Agricultura, pecuária, produção florestal, pesca e aquicultura</b>	<b>21.900</b>	<b>1.807.370</b>	<b>1,23</b>
<b>Indústria geral</b>	<b>67.029</b>	<b>8.687.650</b>	<b>0,78</b>
Indústrias Extrativas	475	271.671	0,18
Indústrias de Transformação	65.763	7.893.331	0,84
Eletricidade e Gás	-115	135.423	-0,08
Água, Esgoto, Atividades de Gestão de Resíduos e Descontaminação	906	387.225	0,23
<b>Construção</b>	<b>49.091</b>	<b>2.797.160</b>	<b>1,79</b>
<b>Comércio; reparação de veículos automotores e motocicletas</b>	<b>-38.212</b>	<b>10.208.629</b>	<b>-0,37</b>
<b>Serviços</b>	<b>80.587</b>	<b>22.196.861</b>	<b>0,36</b>
Transporte, armazenagem e correio	4.296	2.703.336	0,16
Alojamento e alimentação	-4.375	2.149.500	-0,20
Informação, comunicação e atividades financeiras, imobiliárias, profissionais e administrativas	47.352	9.802.924	0,49
Administração pública, defesa e seguridade social, educação, saúde humana e serviços sociais	27.508	6.072.598	0,46
Serviços domésticos	-4	962	-0,41
Outros serviços	5.810	1.467.541	0,40

Fonte: Novo CAGED – MTE. Dados sem ajustes. Elaboração: FIERN

## **DESTAQUES DAS UNIDADES DA FEDERAÇÃO**

Em janeiro, 25 das 27 Unidades da Federação - UFs assinalaram balanços positivos na movimentação do emprego com carteira.

UFs com maior saldo absoluto:

São Paulo +38.499 postos (+0,28%)  
Santa Catarina +26.210 postos (+1,06%)  
Rio Grande do Sul +20.810 (+0,75%)

UFs com menor saldo absoluto:

Pará +111 postos (+0,01%)  
Acre -33 postos (-0,03%)  
Maranhão -831 (-0,13%)

Natal, 18 de março de 2024

Sandra Lúcia Barbosa Cavalcanti  
Unidade de Economia e Pesquisa