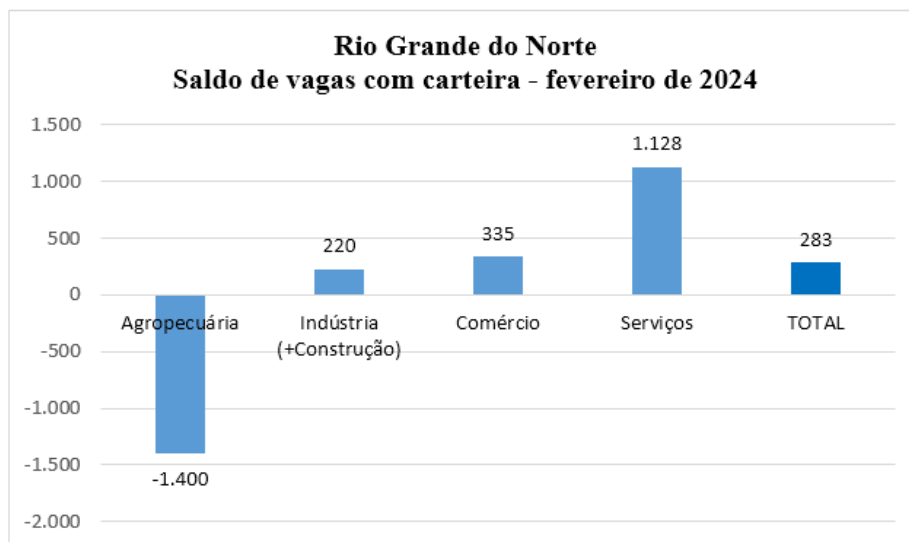


**SÍNTESE NOVO CAGED - RIO GRANDE DO NORTE  
FEVEREIRO 2024****Rio Grande do Norte  
Evolução do saldo total de vagas com carteira por setor em fevereiro de 2024**

Setor	Admitidos	Desligados	Saldo	Varição
Agropecuária	487	1.887	-1.400	-7,47%
Indústria (+Construção)	5.028	4.808	220	0,19%
Comércio	4.437	4.102	335	0,26%
Serviços	7.575	6.447	1.128	0,48%
<b>TOTAL</b>	<b>17.527</b>	<b>17.244</b>	<b>283</b>	<b>0,06%</b>

Fonte: Novo CAGED – MTE. Dados com ajustes. Elaboração: FIERN



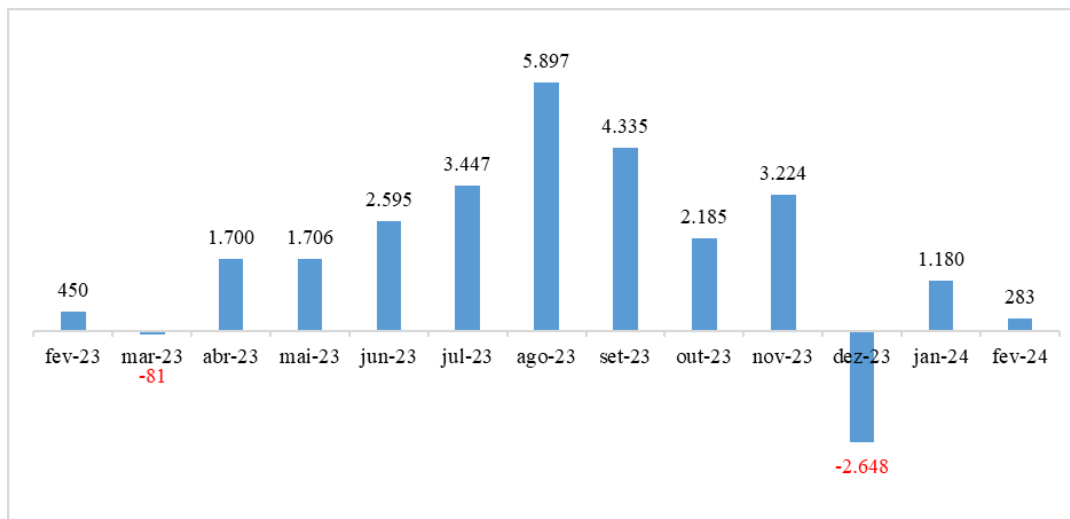
Fonte: Novo CAGED – MTE. Dados com ajustes. Elaboração: FIERN

**Rio Grande do Norte, Nordeste e Brasil**  
**Estoques e saldos mensais do emprego com carteira assinada em 2024**

	<b>Rio Grande do Norte</b>	<b>Nordeste</b>	<b>Brasil</b>
Empregados em 1º de janeiro	<b>501.921</b>	<b>7.616.434</b>	<b>45.517.275</b>
Saldos mensais			
Janeiro	1.180	8.965	168.503
Fevereiro	283	10.571	306.111
Março			
Abril			
Maiο			
Junho			
Julho			
Agosto			
Setembro			
Outubro			
Novembro			
Dezembro			
Saldo acumulado no ano	1.463	19.536	474.614
Empregados com carteira no final de FEVEREIRO*	<b>503.384</b>	<b>7.635.970</b>	<b>45.991.889</b>

Fonte: Novo CAGED – MTE. Dados com ajustes. Elaboração: FIERN

### Rio Grande do Norte Evolução do saldo total de vagas com carteira Fevereiro 2023 – Fevereiro 2024



Fonte: Novo CAGED – MTE. Dados com ajustes. Elaboração: FIERN

#### DESEMPENHO EM FEVEREIRO DE 2024

O saldo do emprego com carteira assinada no Rio Grande do Norte em fevereiro foi positivo em +283 vagas, após a marca de +1.180 em janeiro e +450 em fevereiro de 2023, segundo o Novo CAGED. O resultado do segundo mês do ano resultou da diferença entre +17.527 admissões e -17.244 desligamentos, proporcionando um crescimento de 0,06% no estoque (total) de empregados vinculados à CLT. Dois aspectos influenciaram a movimentação de mão de obra no estado no início do ano: as dispensas de trabalhadores da cultura do melão à medida que mais um ciclo de plantio e colheita se completa e uma atenuação do ritmo da construção civil, sobretudo dos serviços especializados. Apesar da sinalização de desaquecimento no mês, a Construção manteve a liderança das contratações industriais tanto do primeiro bimestre quanto dos últimos 12 meses.

No conjunto do Brasil e na região Nordeste, os balanços do CAGED também foram positivos em fevereiro, com +306.111 e +10.571 postos de trabalho abertos, respectivamente.

Quanto aos setores potiguares, apenas a Agropecuária assinalou saldo negativo no mês (-1.400 vagas), em contraposição aos Serviços (+1.128), ao Comércio (+335) e à Indústria (+220).

Em termos percentuais, o emprego nos Serviços cresceu 0,52% no mês, com destaque para o agrupamento Informação, comunicação e atividades financeiras, imobiliárias, profissionais e administrativa, e dentro deste nos Serviços de monitoramento de sistemas de segurança e Serviços combinados para apoio a edifícios (exceto condomínios prediais); o Comércio avançou 0,26%, em que se destacaram tanto o varejo como as vendas no atacado, e, em comum a ambos, a ênfase de novas contratações para a

comercialização de alimentos; na indústria, o emprego aumentou 0,19%, com a maior contribuição proporcionada pelo setor de Transformação.

Os saldos totais de vagas e variações decorrentes sobre o estoque de empregados no Rio Grande do Norte, tomando por referência o mês de fevereiro, o acumulado do ano e os últimos doze meses, encontram-se resumidos a seguir:

No mês		No ano		em 12 meses	
Saldo de vagas	Variação	Saldo de vagas	Variação	Saldo de vagas	Variação
283	0,06%	1.463	0,29%	23.823	4,97%

### - DESTAQUES NA INDÚSTRIA POTIGUAR EM FEVEREIRO

Das +220 vagas abertas pelo conjunto da indústria potiguar em fevereiro, +208 proporcionadas pela Indústria Geral (reunião das Extrativas, Transformação, Eletricidade e gás e Água e esgoto, gestão de resíduos e descontaminação) e +12 da Construção. Em termos agrupados, a indústria de Transformação foi quem mais se destacou. Entretanto, quando os dados são desagregados ou individualizados, constata-se que Construção de edifícios foi quem mais contratou (+106 vagas) e que as Obras de Infraestrutura ficaram na terceira posição (+59). Na verdade, o balanço de apenas 12 vagas do conjunto da atividade foi influenciado pelo fechamento de postos de trabalho nos Serviços especializados para construção (-153), o principal destaque industrial negativo do mês, identificado especialmente em Obras de terraplenagem. Por seu turno, os segmentos da Transformação com maior evidência no mês, se posicionaram em 2º, 4º e 6º lugares, por exemplo, com Confecção do vestuário e acessórios (+81 vagas), Fabricação de produtos têxteis (+36), com o preparo e fiação de fibras de algodão, e Produtos químicos (+23), com os produtos de limpeza, na mesma ordem.

Nos dois primeiros meses do ano, acumulados, a indústria potiguar abriu +816 postos de trabalho, dos quais +626 na Construção, que manteve o protagonismo, e +190 na Indústria Geral. A Construção de Edifícios (+508) foi o principal destaque e as Obras de infraestrutura ficaram em 3ª posição (+88); embora em ritmo mais modesto, os Serviços especializados para construção também se destacaram no período (+20). A indústria de Alimentos foi o segundo destaque (+106 vagas), especialmente nas contratações destinadas à produção de laticínios, sorvetes e produtos de carne; a Coleta, tratamento e disposição de resíduos (+81) ficou na 4ª posição. Nesta base de referência, a Confecção registrou balanço positivo (+31), mas o segmento de Têxteis assinalou o saldo industrial mais negativo do bimestre (-109), devido a influência dos cortes de vagas na Fabricação de têxteis para uso doméstico, ocorridas em janeiro. Vale ainda destacar que na cadeia industrial do petróleo, apenas a extração abriu novas vagas (+27) ao passo que as Atividades de apoio à extração registraram saldo negativo (-40). Mas aqui é importante chamar a atenção de que os cortes do agrupamento de Coque, derivados de petróleo e de biocombustíveis (-26) estiveram praticamente concentrados na fabricação de biocombustíveis.

Na passagem de janeiro para fevereiro de 2024, o total de empregados vinculados à CLT na indústria do Rio Grande do Norte aumentou de 118.652 para 118.872. Em fevereiro de 2023, o estoque correspondia a 113.007 empregados. Os saldos das movimentações por agrupamento do setor estão detalhados a seguir:



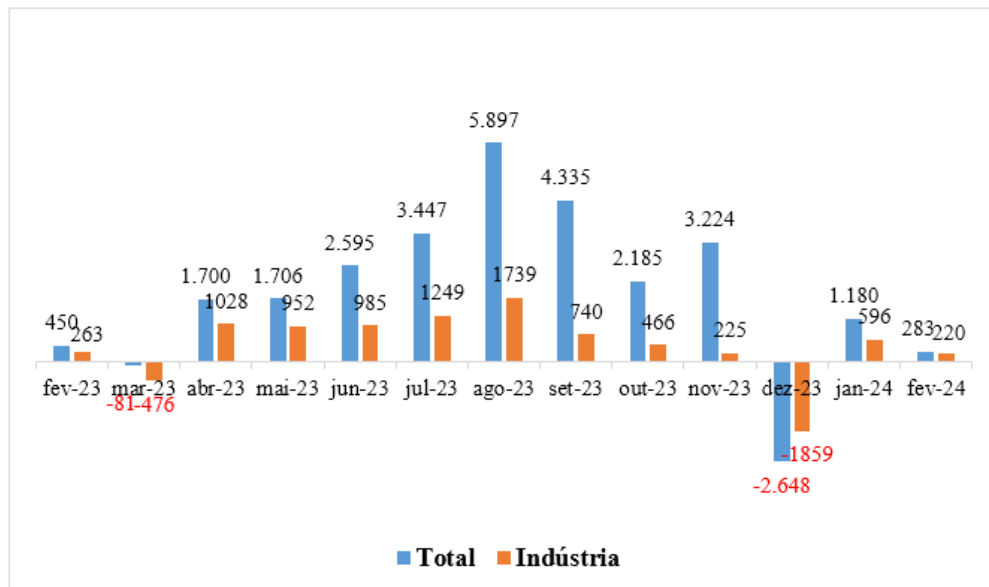
Federação das Indústrias do Estado do RN

**PELO FUTURO DA INDÚSTRIA**

---

	No mês		No ano		em 12 meses	
	Saldo de vagas	Variação	Saldo de vagas	Variação	Saldo de vagas	Variação
<b>Indústria Total</b>	220	0,19%	816	0,69%	5.865	5,19%
<b>Indústria Geral</b>	208	0,26%	190	0,24%	2.094	2,66%
<b>Construção</b>	12	0,03%	626	1,67%	3.771	10,98%

### Rio Grande do Norte Saldo mensal total e industrial de vagas com carteira assinada Fevereiro 2023 - Fevereiro 2024



Fonte: Novo CAGED – MTE. Dados com ajustes. Elaboração: FIERN

### Rio Grande do Norte - Saldo total e industrial Fevereiro de 2020 a 2024

Período	Saldo Total	Ind. Geral *	Ind. Construção	Ind. Total
fev/20	-2.096	-1.358	399	-959
fev/21	1.581	-227	556	329
fev/22	2.148	-246	692	446
fev23	450	-184	447	263
fev/24	283	208	12	220

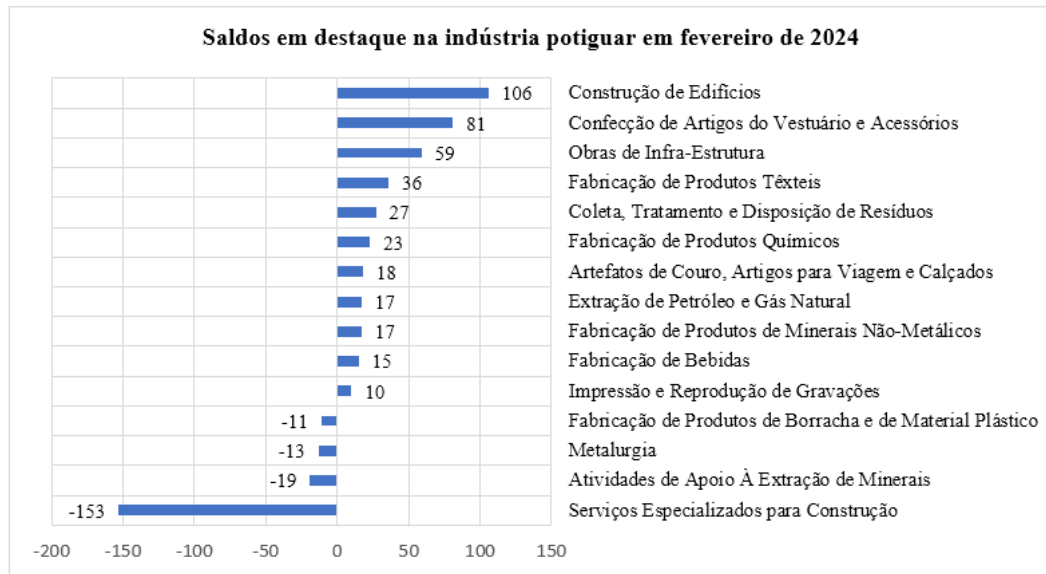
\*Compreende Extrativas; Transformação; Eletricidade e Gás; e Água, Esgotos e Gestão de resíduos e Descontaminação.

Fonte: Novo CAGED – MTE. Elaboração: FIERN

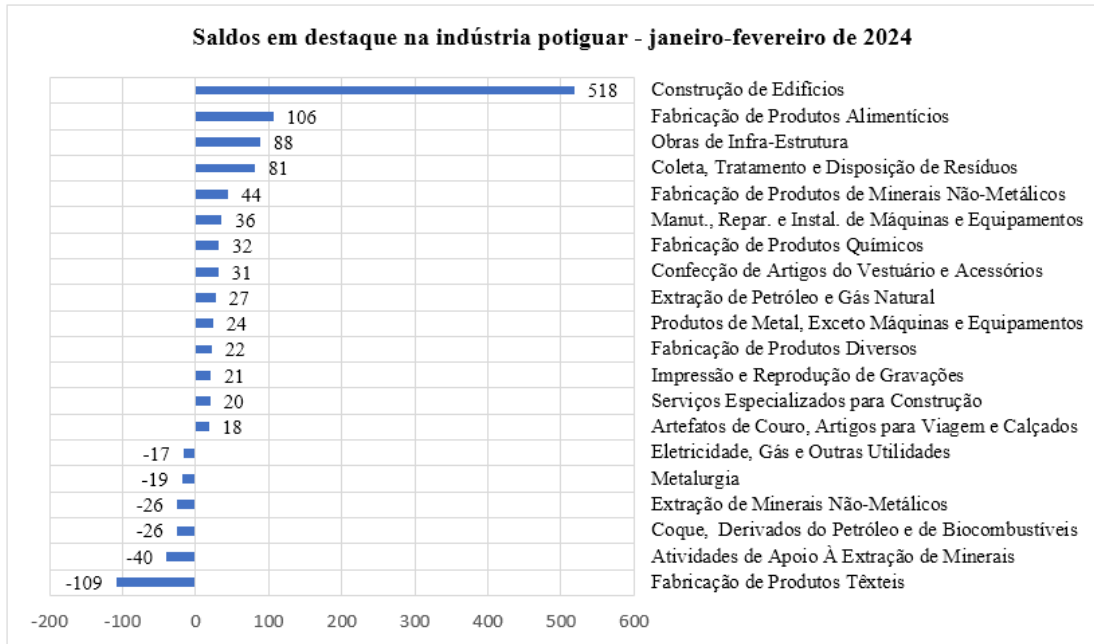
**Rio Grande do Norte**  
**Saldos de vagas e total de empregados com carteira assinada por atividade**  
**Fevereiro de 2024**

Atividades	Fevereiro	Janeiro- Fevereiro	Estoque de Referência (total de empregados)	Varição Mensal (Em%)
<b>TOTAL</b>	<b>283</b>	<b>1.463</b>	<b>503.384</b>	<b>0,06%</b>
<b>Agropecuária</b>	<b>-1.400</b>	<b>-1.855</b>	<b>17.332</b>	<b>-7,47%</b>
<b>Indústria total</b>	<b>220</b>	<b>816</b>	<b>118.872</b>	<b>0,19%</b>
Indústrias Extrativas	2	-38	10.359	0,02%
Indústria de Transformação	179	157	60.890	0,29%
Eletricidade e Gás	-5	-17	1.542	-0,32%
Água, Esgoto, Gest. Resíd. e Descontaminação	32	88	7.972	0,40%
Construção	12	626	38.109	0,03%
<b>Comércio</b>	<b>335</b>	<b>242</b>	<b>129.314</b>	<b>0,26%</b>
<b>Serviços</b>	<b>1.128</b>	<b>2.260</b>	<b>237.866</b>	<b>0,48%</b>
Transporte, Armazenagem e Correio	-213	-266	14.385	-1,46%
Alojamento e Alimentação	293	355	30.492	0,97%
Inform., Comunic. e At. financ., Imob., Prof. e Adm.	583	1.439	113.007	0,52%
Adm. pública, Defesa e Seg. Social, Educ., Saúde e Serv. Soc.	453	626	66.090	0,69%
Serv. Domésticos e Outros Serviços	12	106	13.892	0,09%

Fonte: Novo CAGED – MTE. Dados com ajustes. Elaboração: FIERN

**Destaques – saldos de vagas na Indústria Potiguar – Fevereiro de 2024**

Fonte: Novo CAGED –MTE. Dados com ajustes. Elaboração: FIERN

**Destaques – saldos de vagas na Indústria Potiguar – Janeiro-Fevereiro de 2024**

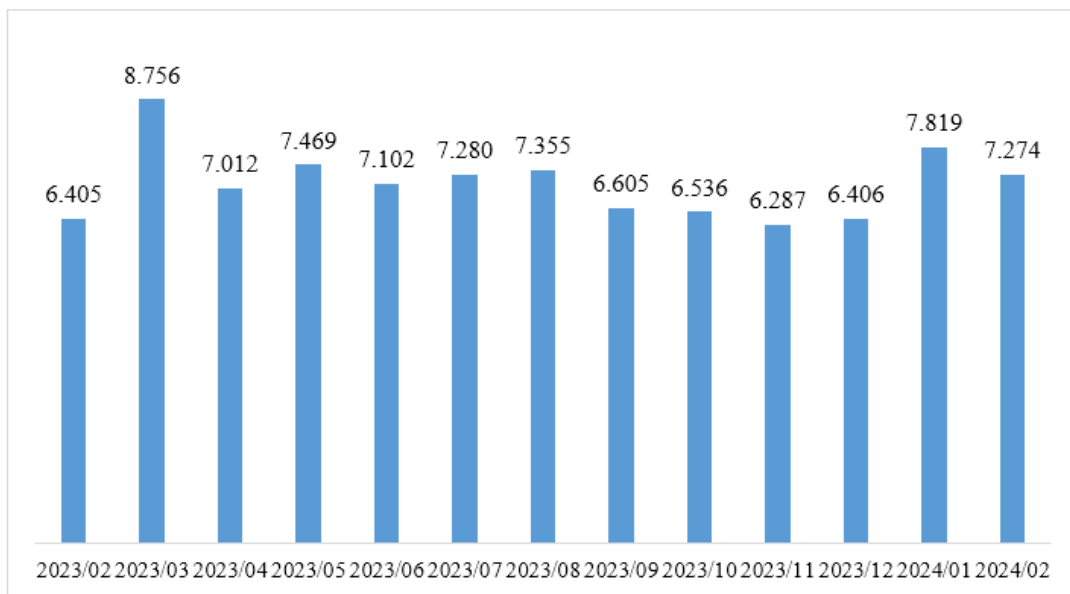
**Os 20 municípios em destaques no mês de Fevereiro de 2024**

<b>Class.</b>	<b>Os 10 mais positivos</b>	<b>Saldo em fevereiro</b>	<b>Var. %</b>
1	Natal	710	0,32
2	Parnamirim	204	0,45
3	Currais Novos	184	3,63
4	São José de Mipibu	91	1,49
5	Alto do Rodrigues	64	2,48
6	Extremoz	62	1,99
7	Caicó	49	0,50
8	São Pedro	48	30,97
9	Nova Cruz	45	1,79
10	Pau dos Ferros	35	0,83
<b>Class.</b>	<b>Os 10 mais negativos</b>	<b>Saldo em fevereiro</b>	<b>Var. %</b>
1	Apodi	-374	-12,05
2	Baraúna	-227	-6,52
3	Mossoró	-189	-0,27
4	Parelhas	-140	-4,34
5	São Gonçalo do Amarante	-100	-0,75
6	Arês	-91	-2,78
7	Upanema	-51	-8,10
8	Guamaré	-45	-3,23
9	Açu	-39	-0,55
10	Afonso Bezerra	-37	-6,89

Fonte: Novo CAGED – MTE. Dados sem ajustes. Elaboração: FIERN

**REQUERIMENTOS DE SEGURO-DESEMPREGO - Fevereiro**

Em fevereiro de 2024, foram registrados 7.274 requerimentos de seguro-desemprego no Rio Grande do Norte, com recuo de -6,97% em relação aos pedidos de janeiro, e crescimento de 13,57% em comparação com as solicitações de fevereiro de 2023 (6.405).

**Evolução dos pedidos de seguro-desemprego no Rio Grande do Norte  
Fevereiro de 2023 a Fevereiro de 2024**

## RESULTADO DO BRASIL

No conjunto do país, o saldo do emprego com carteira foi positivo em fevereiro, com +306.111 vagas abertas, proporcionando um incremento de +0,67% no contingente de empregados vinculados à CLT relativamente ao mês anterior. Em comparação com o saldo de janeiro (+168.503) o volume de vagas criadas cresceu 81,66%

Todos os grandes setores econômicos registraram saldo positivo no mês. Por ordem decrescente, os Serviços abriram +193.122 vagas (das quais, +93.792 em atividades do setor público); o conjunto da Indústria abriu +89.501 (sendo +54.448 na Indústria Geral e +35.053 na Construção); o Comércio respondeu por +19.792 e a Agropecuária por +3.759.

### Brasil Saldo do emprego e com carteira assinada por atividade e variações Fevereiro de 2024

Atividades	Fev	Jan-Fev	12 meses	Estoque de Referência (Total de empregados)	Variação (Em %)	
					Fev	Jan-Fev
<b>TOTAL</b>	<b>306.111</b>	<b>474.614</b>	<b>1.602.965</b>	<b>45.517.275</b>	<b>0,67</b>	<b>1,04</b>
Agricultura, pecuária, produção florestal, pesca e aquicultura	3.759	25.751	19.912	1.785.470	0,21	1,44
<b>Indústria geral</b>	<b>54.448</b>	<b>120.004</b>	<b>171.099</b>	<b>8.620.621</b>	<b>0,63</b>	<b>1,39</b>
Indústrias Extrativas	1.258	1.699	14.116	271.196	0,46	0,63
Indústrias de Transformação	51.870	116.294	147.178	7.827.568	0,66	1,49
Eletricidade e Gás	153	15	2.455	135.538	0,11	0,01
Água, Esgoto, Atividades de Gestão de Resíduos e Descontaminação	1.167	1.996	7.350	386.319	0,30	0,52
<b>Construção</b>	<b>35.053</b>	<b>81.774</b>	<b>177.904</b>	<b>2.748.069</b>	<b>1,25</b>	<b>2,98</b>
<b>Comércio; reparação de veículos automotores e motocicletas</b>	<b>19.724</b>	<b>-21.824</b>	<b>303.381</b>	<b>10.246.841</b>	<b>0,19</b>	<b>-0,21</b>
<b>Serviços</b>	<b>193.127</b>	<b>268.908</b>	<b>930.640</b>	<b>22.116.274</b>	<b>0,87</b>	<b>1,22</b>
Transporte, armazenagem e correio	20.755	24.487	116.336	2.699.040	0,77	0,91
Alojamento e alimentação	15.861	10.871	115.459	2.153.875	0,74	0,50
Informação, comunicação e atividades financeiras, imobiliárias, profissionais e administrativas	50.526	93.533	426.858	9.755.572	0,52	0,96
Administração pública, defesa e seguridade social, educação, saúde humana e serviços sociais	93.792	121.233	205.315	6.045.090	1,54	2,01
Serviços domésticos	3	0	55	966	0,31	0,00
Outros serviços	12.190	18.784	66.617	1.461.731	0,83	1,29
Não identificado***	0	1	29	0	--	---

Fonte: Novo CAGED – MTE. Dados sem ajustes. Elaboração: FIERN

## **DESTAQUES DAS UNIDADES DA FEDERAÇÃO**

Em fevereiro, 24 das 27 Unidades da Federação - UFs assinalaram balanços positivos na movimentação do emprego com carteira.

UFs com maior saldo:

São Paulo +101.163 postos (+0,73%)  
Minas Gerais +35.980 postos (+0,75%)  
Paraná +33.043 (+1,06%)

UFs com saldos negativos:

Alagoas -2.886 postos (-0,65%)  
Maranhão -1.220 postos (-0,19%)  
Paraíba -9 postos (-0,00%)

Natal, 17 de abril de 2024

Sandra Lúcia Barbosa Cavalcanti  
Unidade de Economia e Pesquisa