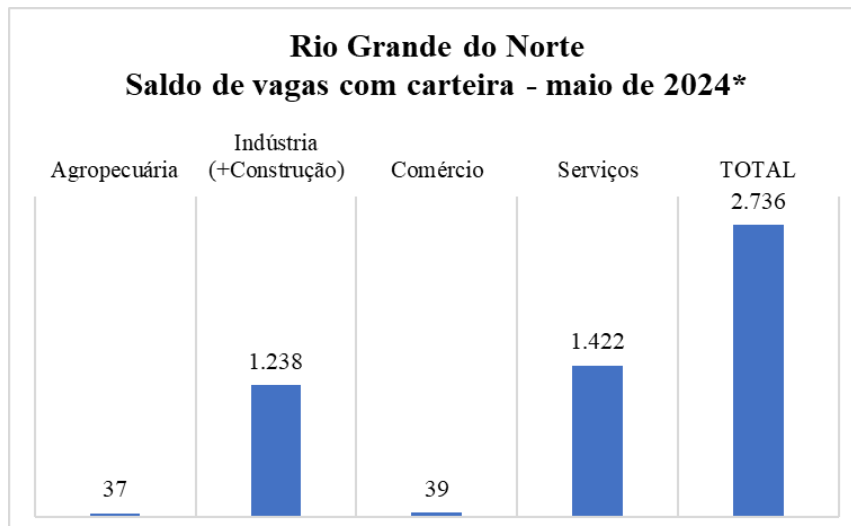


**SÍNTESE NOVO CAGED - RIO GRANDE DO NORTE  
MAIO 2024****Rio Grande do Norte  
Evolução do saldo total de vagas com carteira por setor em maio de 2024**

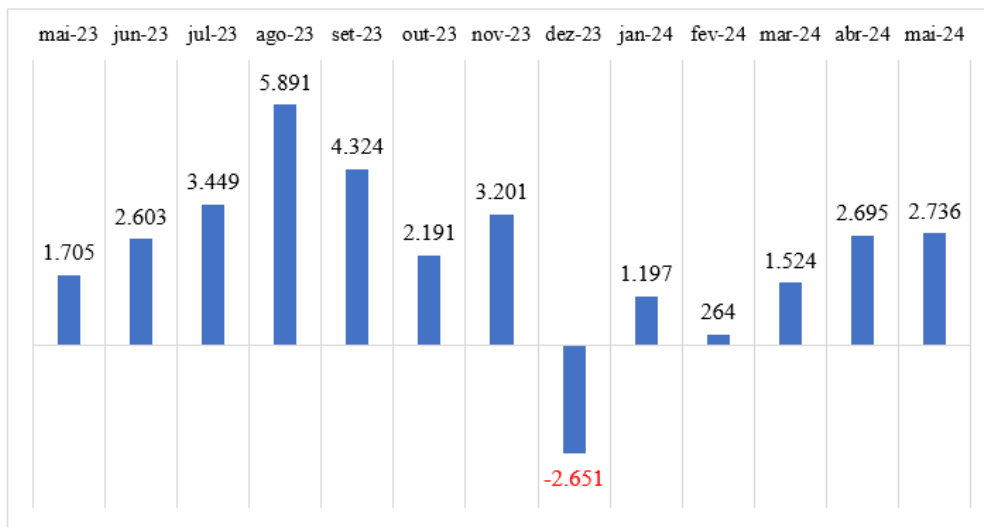
Setor	Admitidos	Desligados	Saldo	Varição
Agropecuária	759	722	37	0,25%
Indústria (+Construção)	5.929	4.691	1.238	1,07%
Comércio	4.698	4.659	39	0,03%
Serviços	8.238	6.816	1.422	0,59%
<b>TOTAL</b>	<b>19.624</b>	<b>16.888</b>	<b>2.736</b>	<b>0,54%</b>

Fonte: Novo CAGED – MTE. Dados com ajustes. Elaboração: FIERN



\*Três vagas a menos no total corresponde a cortes com origem não identificada  
Fonte: Novo CAGED – MTE. Dados com ajustes. Elaboração: FIERN

**Rio Grande do Norte**  
**Evolução do saldo total de vagas com carteira**  
**Maio 2023 – Maio 2024**



Fonte: Novo CAGED – MTE. Dados com ajustes. Elaboração: FIERN

**Rio Grande do Norte, Nordeste e Brasil**  
**Estoques e saldos mensais do emprego com carteira assinada em 2024**

	Rio Grande do Norte	Nordeste	Brasil
Empregados em 1º de janeiro	<b>501.921</b>	<b>7.616.434</b>	<b>45.517.275</b>
Saldos mensais			
Janeiro	1.197	9.536	167.949
Fevereiro	264	12.327	305.502
Março	1.524	16.542	244.492
Abril	2.695	23.952	239.201
Maio	2.736	31.742	131.811
Junho			
Julho			
Agosto			
Setembro			
Outubro			
Novembro			
Dezembro			
Saldo acumulado no ano	5.657	62.095	958.425
Empregados com carteira no final de MAIO*	<b>510.337</b>	<b>7.710.533</b>	<b>46.606.230</b>

Fonte: Novo CAGED – MTE. Dados com ajustes. Elaboração: FIERN

## DESEMPENHO EM MAIO DE 2024

A economia do Rio Grande do Norte abriu +2.736 vagas com carteira assinada no mês de maio, o saldo mais elevado dos últimos seis meses, superando, portanto, a marca de abril, quando +2.695 empregos foram criados. O balanço geral, resultou de +19.624 admissões e -16.888 desligamentos, com crescimento de 0,54% no estoque (total) de empregados vinculados à CLT.

As duas principais influências para o aumento das contratações no mês vieram dos Serviços, com +1.422 novas vagas, e do conjunto da Indústria, +1.238. O Comércio criou apenas +39 novos vínculos e a Agropecuária +37.

Nos Serviços destacaram-se as mesmas atividades dos dois meses anteriores, a saber, Atividades administrativas e serviços complementares, como Apoio administrativo e Outros serviços prestados às empresas como, Teleatendimento (+694) e Serviços para edifícios e atividades paisagísticas (exceto condomínios prediais) (+472); no Comércio, as vagas estiveram concentradas nas vendas - varejo - de peças e acessórios para veículos automotores; e na Agropecuária, em atividades de Preparação de terreno, cultivo e colheita. No setor industrial, estiveram à frente as vagas abertas pela Construção de edifícios e os Serviços especializados para Construção, além da produção de Alimentos diversos no segmento de Transformação.

No conjunto do Brasil e na região Nordeste, os balanços do Novo CAGED também continuaram positivos em maio, com +131.811 e +31.742 novas contratações, respectivamente.

Os saldos totais de vagas e variações resultantes no contingente de empregados com carteira no Rio Grande do Norte, tomando por referência a movimentação do mês de maio, encontram-se resumidos a seguir:

No mês		No ano		em 12 meses	
Saldo de vagas	Variação	Saldo de vagas	Variação	Saldo de vagas	Variação
2.736	0,54%	8.416	1,68%	27.428	5,68%

### - DESTAQUES NA INDÚSTRIA POTIGUAR EM MAIO

As +1.239 vagas abertas pelo conjunto da indústria em maio representam o segundo maior saldo do setor dos últimos 12 meses, abaixo apenas do resultado de agosto de 2023, quando +1.739 empregos foram gerados. Do total de vagas abertas no mês em foco, +680 vieram da Construção Civil, que manteve o ritmo de contratações praticamente estável nos últimos três meses, e +558 da Indústria Geral (distribuídas entre os segmentos de Transformação, +335, Extração mineral, +141, Água e esgoto, gestão de resíduos e descontaminação, +72 e Eletricidade e gás, 10).

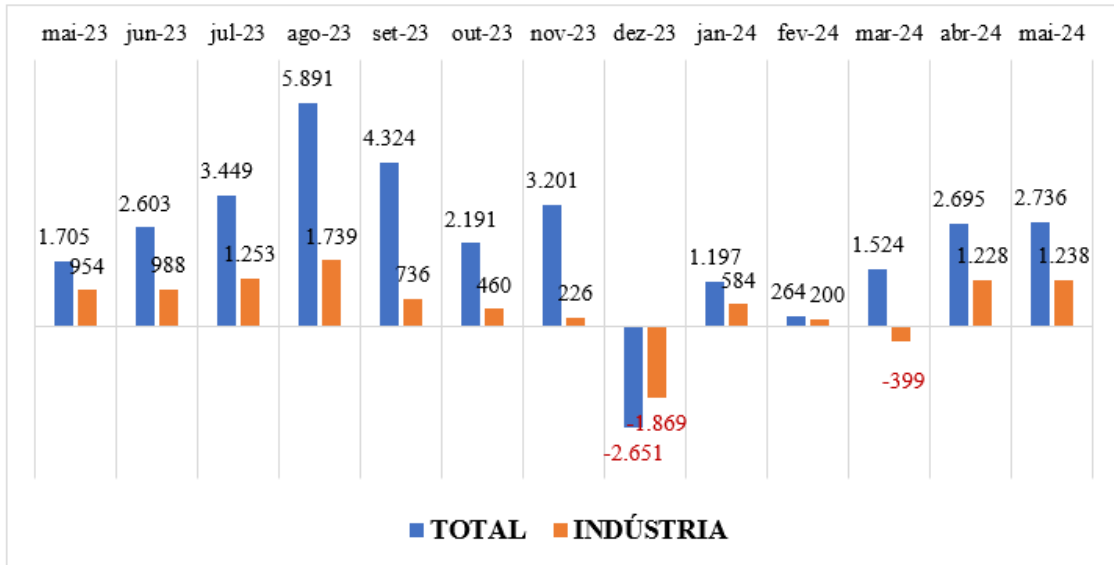
Quanto aos destaques individualizados do mês, a Construção de edifícios (+308 vagas) sustentou a liderança das contratações pelo terceiro mês seguido, contando, ainda, com o reforço dos Serviços especializados (+291) em 2ª colocação e as Obras de infraestrutura (+81) em 5ª, que voltaram a ter protagonismo após o saldo negativo de abril. A indústria de Alimentos ficou em terceiro lugar (+177), com contratações nas atividades de Panificação, produção de Sucos e Conservas de frutas, Fabricação produtos de carne, Preservação e produtos de pescado e manufatura de Laticínios. Em quarta posição se destacou a Manutenção, reparação e instalação de máquinas e equipamentos (+93), particularmente de tanques, reservatórios e caldeiras. Destacaram-se, ainda, a Coleta e recuperação de resíduos (+74), o Apoio à extração de minerais (+70), sobretudo de Petróleo e gás, e a Extração de minerais não-metálicos (+50), com o Sal marinho, mas também Pedra, areia e argila. Em contrapartida, pelo lado negativo, duas atividades se sobressaíram no mês: Confecção do vestuário (-27) e Fabricação de têxteis (-14), com os artefatos para uso doméstico.

De janeiro a maio, a indústria potiguar registrou saldo de +2.851 vagas abertas, com aumento de 2,41% no total de empregados. A Construção Civil abriu +2.646 vagas e a Indústria Geral, apenas +205. É importante destacar que o balanço desta última carrega forte influência do corte de -1.206 vagas na fabricação de Biocombustíveis após o fim da moagem da cana de açúcar, além dos contratos encerrados na indústria de Apoio à extração de minerais (-217), particularmente petróleo e gás, e no segmento Têxtil (-105). Quanto aos destaques do campo positivo, a Construção de Edifícios manteve a dianteira das contratações (+2.076), com reforço dos Serviços Especializados (+417) em 3ª posição, e das Obras de infraestrutura (+153) em 6ª. Apesar dos cortes verificados em maio, a Confecção do vestuário preservou a segunda posição nos cinco meses acumulados (+472); Fabricação de produtos de Minerais não-metálicos seguiu em quarto lugar (+219), com Cerâmica vermelha e Blocos pré-moldados de concreto armado, também impulsionados pela Construção Civil. Coleta e recuperação de resíduos ficou em quinta posição (+207) e Extração de minerais não-metálicos (+121) em sétima, este com Pedra, areia e argila, Refino de sal marinho, Extração de gemas e Outras extrativas. Os demais destaques podem ser visualizados no gráfico correspondente do período.

Na passagem de abril para maio de 2024, o total de empregados vinculados à CLT na indústria do Rio Grande do Norte aumentou de 119.669 para 120.907. Em maio de 2023, o estoque correspondia a 114.523 pessoas ocupadas. Os saldos das movimentações e as variações dos totais de empregados por agrupamento do setor estão detalhados a seguir:

	No mês		No ano		em 12 meses	
	Saldo de vagas	Variação	Saldo de vagas	Variação	Saldo de vagas	Variação
<b>Indústria Total</b>	1.238	1,03%	2.851	2,41%	3.485	5,57%
<b>Indústria Geral</b>	558	0,70%	205	0,25%	2.899	3,72%
<b>Construção</b>	680	1,72%	2.646	7,06%	6.384	9,51%

**Rio Grande do Norte**  
**Saldo mensal total e industrial de vagas com carteira assinada**  
**Maio 2023 - Maio 2024**

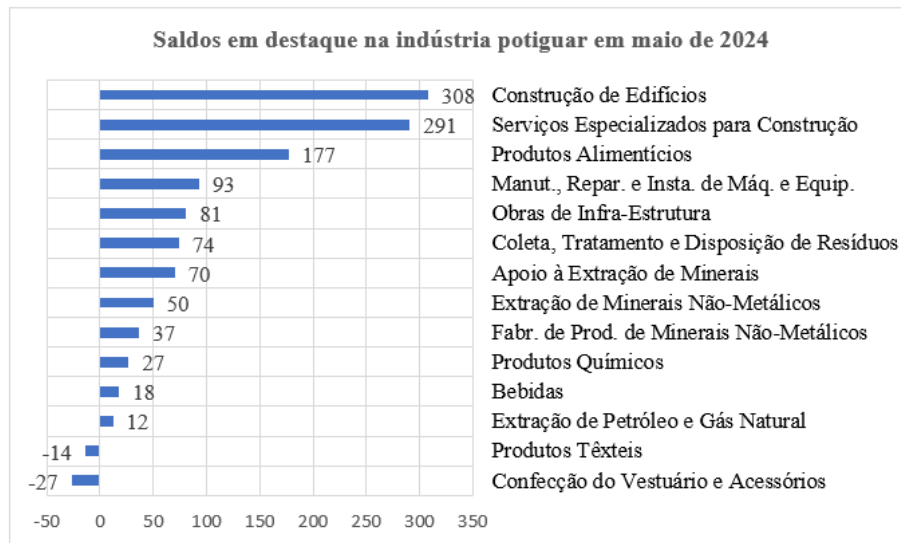


Fonte: Novo CAGED – MTE. Dados com ajustes. Elaboração: FIERN

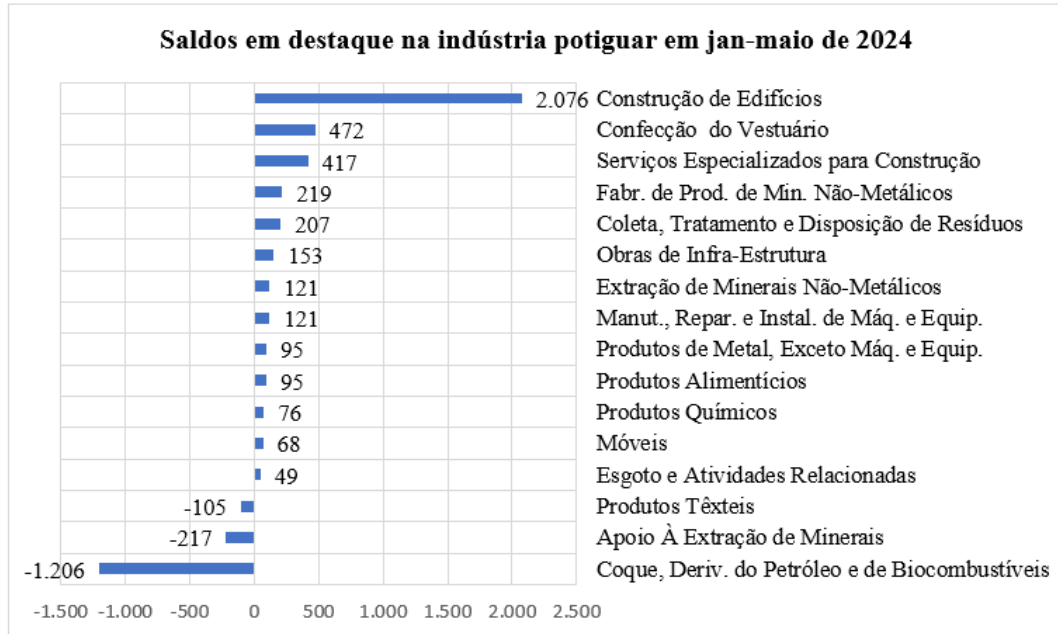
**Rio Grande do Norte**  
**Saldos de vagas e total de empregados com carteira assinada por atividade**  
**Maio de 2024**

Atividades	Maio	Janeiro- Maio	Estoque de Referência (total de empregados)	Variação Mensal (Em%)
<b>TOTAL</b>	<b>2.736</b>	<b>8.416</b>	<b>510.341</b>	<b>0,54%</b>
<b>Agropecuária</b>	<b>37</b>	<b>-4.434</b>	<b>14.753</b>	<b>0,25%</b>
<b>Indústria total</b>	<b>1.238</b>	<b>2.851</b>	<b>120.907</b>	<b>1,03%</b>
Indústrias Extrativas	141	-33	10.364	1,38%
Indústria de Transformação	335	1	60.734	0,55%
Eletricidade e Gás	10	-15	1.544	0,65%
Água, Esgoto, Gest. Resíd. e Descontaminação	72	252	8.136	0,89%
Construção	680	2.646	40.129	1,72%
<b>Comércio</b>	<b>39</b>	<b>1.257</b>	<b>130.329</b>	<b>0,03%</b>
<b>Serviços</b>	<b>1.422</b>	<b>8.746</b>	<b>244.352</b>	<b>0,59%</b>
Transporte, Armazenagem e Correio	-64	-219	14.432	-0,44%
Alojamento e Alimentação	131	401	30.538	0,43%
Inform., Comunic. e At. financ., Imob., Prof. e Adm.	1.197	6.486	118.054	1,02%
Adm. pública, Defesa e Seg. Social, Educ., Saúde e Serv. Soc.	67	1.701	67.165	0,10%
Serv. Domésticos e Outros Serviços	91	377	14.163	0,65%
Não identificado		-4		

Fonte: Novo CAGED – MTE. Dados com ajustes. Elaboração: FIERN

**Destaques – saldos de vagas na Indústria Potiguar – Maio de 2024**

Fonte: Novo CAGED –MTE. Dados com ajustes. Elaboração: FIERN

**Destaques – saldos de vagas na Indústria Potiguar – Janeiro-Maio de 2024**

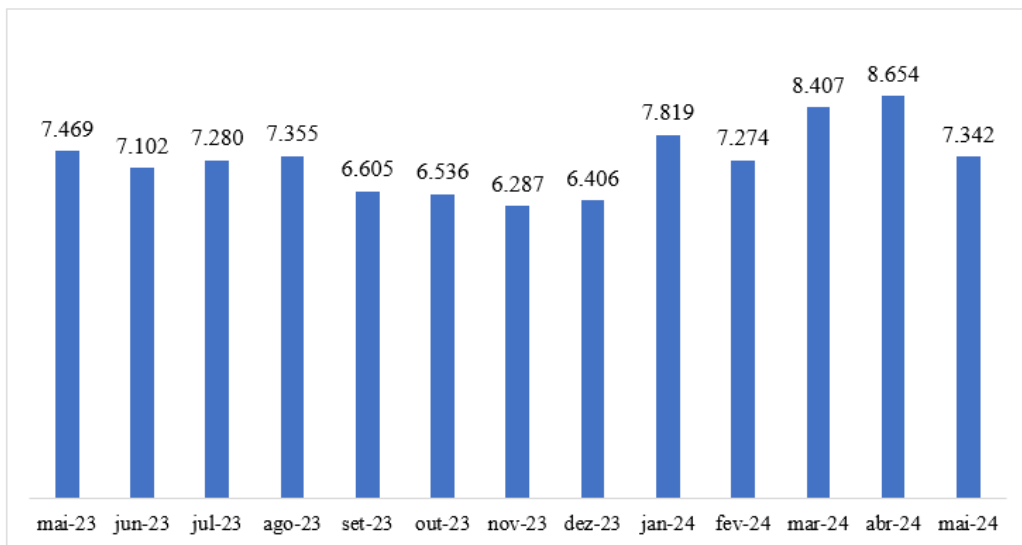
**Os 20 municípios em destaques no mês de Maio de 2024**

<b>Class.</b>	<b>Os 10 mais positivos</b>	<b>Saldo em maio</b>	<b>Var. %</b>
1	Natal	875	0,39
2	Mossoró	825	1,13
3	Parnamirim	402	0,86
4	Açu	207	2,79
5	S. G. do Amarante	148	1,10
6	Goianinha	107	4,09
7	Caicó	83	0,83
8	Barauna	80	2,57
9	Apodi	69	2,89
10	São José de Mipibu	57	0,91
<b>Class.</b>	<b>Os 10 mais negativos</b>	<b>Saldo em maio</b>	<b>Var. %</b>
1	Alto do Rodrigues	-126	-4,76
2	Currais Novos	-111	-2,06
3	Ceará-Mirim	-43	-0,86
4	Lagoa de Pedras	-39	-23,78
5	Acari	-25	-2,35
6	Jandaira	-25	-5,08
7	Jucurutu	-23	-1,06
8	Tibau do Sul	-23	-0,60
9	Caçara do Norte	-19	-4,09
10	Parelhas	-19	-0,61

Fonte: Novo CAGED – MTE. Dados sem ajustes. Elaboração: FIERN

**REQUERIMENTOS DE SEGURO-DESEMPREGO - MAIO**

Em maio, foram registrados 7.342 requerimentos de seguro-desemprego no Rio Grande do Norte, com queda de -15,16% em relação aos pedidos de abril, e recuo de -1,70% em comparação com as solicitações de maio de 2023 (7.469).

**Evolução dos pedidos de seguro-desemprego no Rio Grande do Norte  
Maio de 2023 a Maio de 2024**

## RESULTADO DO BRASIL

No conjunto do país, o saldo geral do emprego com carteira foi positivo em +131.811 vagas no mês de maio, proporcionando um incremento de +0,28% no contingente de empregados vinculados à CLT. Em relação a abril foram 107.390 vagas a menos, quando um total de 239.201 novos contratos de trabalho foram criados. Nos primeiros cinco meses do ano, foram criados +1.088.955 novos contratos de trabalho no país e nos últimos 12 meses, +1.674.775, com incrementos de 2,39% e 3,73% no estoque de empregados, respectivamente.

Todos os grandes setores econômicos assinalaram saldos positivos em maio. O principal destaque em termos absolutos foi o setor de Serviços (+69.309 e variação de 0,31% no estoque de empregados); o conjunto da Indústria abriu +36.294 vagas (sendo +18.145 na Indústria Geral e +18.149 na Construção), com incremento de 0,31% no nível de emprego; o Comércio respondeu por +6.375 novos empregos (0,06%) e a Agropecuária, +19.836 (1,09).

### Brasil

#### Saldos do emprego e com carteira assinada por atividade e variações Maio de 2024

Atividades	Maio	Jan-Maio	12 meses	Estoque de referência (total de empregados)	Variação (Em %)	
					Maio	Jan-Maio
<b>Total</b>	<b>131.811</b>	<b>1.088.955</b>	<b>1.674.775</b>	<b>46.619.940</b>	<b>0,28</b>	<b>2,39</b>
<b>Agricultura, pecuária, produção florestal, pesca e aquicultura</b>	<b>19.836</b>	<b>45.888</b>	<b>20.834</b>	<b>1.831.084</b>	<b>1,09</b>	<b>2,57</b>
<b>Indústria geral</b>	<b>18.145</b>	<b>209.575</b>	<b>211.098</b>	<b>8.832.119</b>	<b>0,21</b>	<b>2,43</b>
Indústrias Extrativas	1.994	6.487	12.103	277.673	0,72	2,39
Indústrias de Transformação	14.277	194.446	186.332	8.023.436	0,18	2,48
Eletricidade e Gás	555	1.365	3.461	136.911	0,41	1,01
Água, Esgoto, Atividades de Gestão de Resíduos e Descontaminação	1.319	7.277	9.202	394.099	0,34	1,88
<b>Construção</b>	<b>18.149</b>	<b>159.203</b>	<b>167.570</b>	<b>2.910.921</b>	<b>0,63</b>	<b>5,79</b>
<b>Comércio; reparação de veículos automotores e motocicletas</b>	<b>6.375</b>	<b>50.374</b>	<b>311.522</b>	<b>10.299.493</b>	<b>0,06</b>	<b>0,49</b>
<b>Serviços</b>	<b>69.309</b>	<b>623.920</b>	<b>963.713</b>	<b>22.746.328</b>	<b>0,31</b>	<b>2,82</b>
Transporte, armazenagem e correio	6.497	72.481	117.411	2.771.982	0,23	2,69
Alojamento e alimentação	832	29.359	106.455	2.182.883	0,04	1,36
Informação, comunicação e atividades financeiras, imobiliárias, profissionais e administrativas	30.798	230.689	459.546	9.994.923	0,31	2,36
Informação e Comunicação	1.243	16.565	25.236	1.199.016	0,10	1,40
Atividades Financeiras, de Seguros e Serviços Relacionados	2.489	13.045	26.073	1.071.014	0,23	1,23
Atividades Imobiliárias	125	3.565	5.559	197.278	0,06	1,84
Atividades Profissionais, Científicas e Técnicas	2.688	41.924	69.150	1.583.542	0,17	2,72
Atividades Administrativas e Serviços Complementares	24.253	155.590	333.528	5.944.073	0,41	2,69
Administração pública, defesa e seguridade social, educação, saúde humana e serviços sociais	24.238	244.444	208.680	6.287.545	0,39	4,04
Administração Pública, Defesa e Seguridade Social	2.363	38.703	15.459	1.123.911	0,21	3,56
Educação	6.533	14.260	56.393	2.111.037	0,31	5,72
Saúde Humana e Serviços Sociais	15.342	91.481	136.828	3.052.597	0,51	3,09
Serviços domésticos	26	54	96	1.016	2,62	5,59
Outros serviços	6.918	46.893	71.525	1.507.979	0,46	3,21
Artes, Cultura, Esporte e Recreação	1.676	14.594	27.992	316.624	0,53	4,83
Outras Atividades de Serviços	5.237	32.275	43.441	1.188.944	0,44	2,79
Organismos Internacionais e Outras Instituições Extraterritoriais	5	24	92	2.411	0,21	1,01
Não identificado	-3	-5	38	-5	--	---

Fonte: Novo CAGED – MTE. Dados sem ajustes. Elaboração: FIERN

## **DESTAQUES DAS UNIDADES DA FEDERAÇÃO**

Em maio, 26 das 27 Unidades da Federação - UFs assinalaram balanço positivo na movimentação geral do emprego com carteira.

UFs com maior saldo:

São Paulo +42.325 postos (+0,30%)

Minas Gerais +19.430 postos (+0,35%)

Paraná +18.032 (+0,57%)

UF com saldo negativo:

Rio Grande do Sul -22.180 postos (-0,78%)

Natal, 1º de julho de 2024

Sandra Lúcia Barbosa Cavalcanti  
Unidade de Economia e Pesquisa