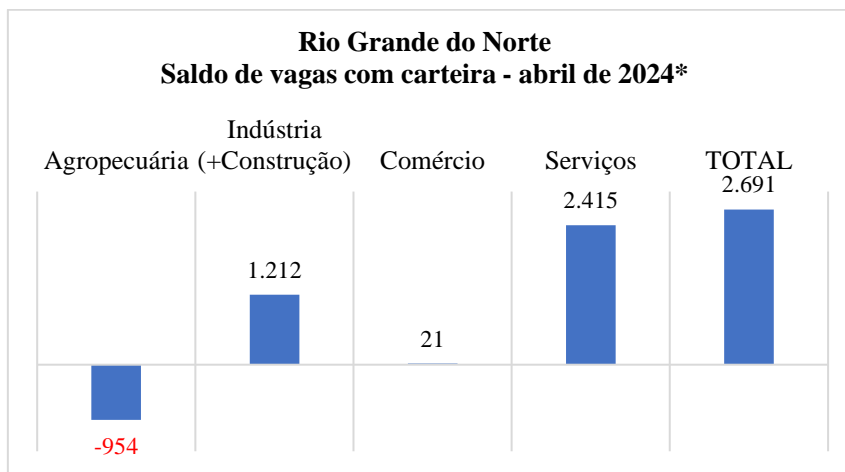


SÍNTESE NOVO CAGED - RIO GRANDE DO NORTE**ABRIL 2024****Rio Grande do Norte****Evolução do saldo total de vagas com carteira por setor em abril de 2024**

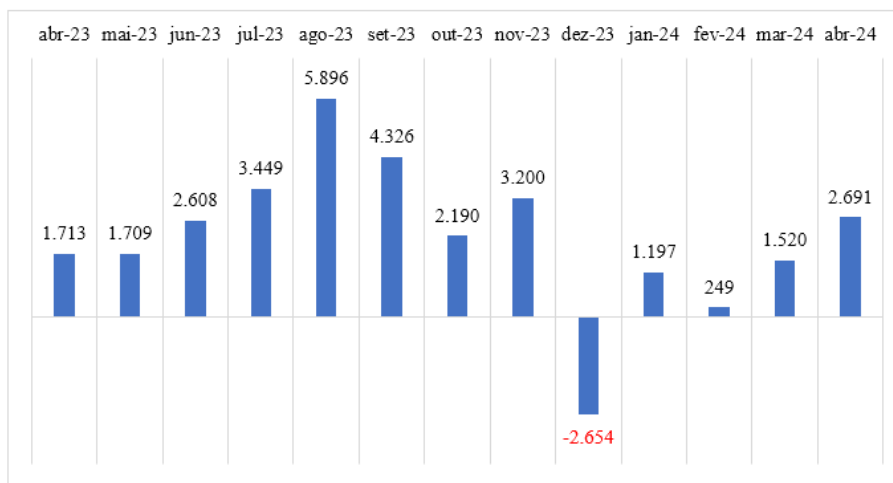
Setor	Admitidos	Desligados	Saldo	Varição
Agropecuária	463	1.417	-954	-6,09%
Indústria (+Construção)	5.776	4.564	1.212	1,02%
Comércio	4.922	4.901	21	0,02%
Serviços	9.072	6.657	2.415	1,00%
Não identificado	0	3	-3	
TOTAL	20.233	17.542	2.691	0,53%

Fonte: Novo CAGED – MTE. Dados com ajustes. Elaboração: FIERN



*Três vagas a menos no total corresponde a cortes com origem não identificada
Fonte: Novo CAGED – MTE. Dados com ajustes. Elaboração: FIERN

Rio Grande do Norte
Evolução do saldo total de vagas com carteira
Abril 2023 – Abril 2024



Fonte: Novo CAGED – MTE. Dados com ajustes. Elaboração: FIERN

Rio Grande do Norte, Nordeste e Brasil
Estoques e saldos mensais do emprego com carteira assinada em 2024

	Rio Grande do Norte	Nordeste	Brasil
Empregados em 1º de janeiro	501.921	7.616.434	45.517.275
Saldos mensais			
Janeiro	1.197	9.479	167.812
Fevereiro	249	12.275	305.864
Março	1.520	16.674	244.716
Abril	2.691	23.667	240.033
Maio			
Junho			
Julho			
Agosto			
Setembro			
Outubro			
Novembro			
Dezembro			
Saldo acumulado no ano	5.657	62.095	958.425
Empregados com carteira no final de ABRIL*	507.578	7.678.529	46.475.700

Fonte: Novo CAGED – MTE. Dados com ajustes. Elaboração: FIERN

DESEMPENHO EM ABRIL DE 2024

Em abril, o emprego com carteira assinada alcançou o nível mais elevado de vagas abertas criadas dos últimos cinco meses no Rio Grande do Norte. O saldo geral, resultante de +20.233 admissões e -17.542 desligamentos, correspondeu a +2.691 postos de trabalho abertos e crescimento de 0,53% no estoque (total) de empregados vinculados à CLT.

As duas principais influências para o aumento das contratações do mês vieram de dois setores: os Serviços, em que se destacaram as mesmas atividades do mês anterior, a saber, Teleatendimento e Serviços combinados para apoio a edifícios (exceto condomínios prediais), e o setor Industrial, com a Construção de edifícios, a manufatura de Alimentos diversificados e a Confecção de peças do vestuário. Apesar de positivo, o saldo do Comércio foi de apenas +21 vagas, enquanto na Agropecuária os encerramentos de vínculos continuaram prevalecendo sobre as contratações, ainda sob influência da fase final do ciclo sazonal do melão, e, em menor grau, de outras culturas temporárias e da cana de açúcar.

No conjunto do Brasil e na região Nordeste, os balanços do CAGED também continuaram positivos em abril, com +240.033 e +23.667 novas contratações, respectivamente. Quanto aos saldos dos setores econômicos potiguares, o dos Serviços correspondeu a +2.415 vagas (e crescimento de 1,0% em seu estoque de empregados), o da Indústria a +1.212 (1,02%) e o do Comércio, por sua vez, a +21, com incremento de 0,02%. Em contrapartida, a Agropecuária cortou -954 vagas causando recuo de -6,09% em seu estoque de pessoas ocupadas com vínculo formal.

Os saldos totais de vagas e variações resultantes no contingente de empregados com carteira no Rio Grande do Norte, tomando por referência a movimentação do mês de abril, encontram-se resumidos a seguir:

No mês		No ano		em 12 meses	
Saldo de vagas	Variação	Saldo de vagas	Variação	Saldo de vagas	Variação
2.691	0,53%	5.657	1,13%	26.381	5,45%

- DESTAQUES NA INDÚSTRIA POTIGUAR EM ABRIL

Das +1.212 vagas abertas pelo conjunto da indústria potiguar em abril, +681 vieram da Construção Civil e +531 da Indústria Geral (distribuídas entre os segmentos de Transformação, +447, Extração mineral, +45 e de Água e esgoto, gestão de resíduos e descontaminação, +42). Por outro lado, Eletricidade e gás registrou -3 vagas a menos.

Quanto aos destaques individualizados do setor no mês, a Construção de edifícios (+718 vagas) sustentou a dianteira das contratações pelo segundo mês seguido, contando, ainda, com o reforço dos Serviços especializados para construção (+29) em 7ª colocação. A indústria de Alimentos ficou em segundo lugar (+143), com contratações realizadas nas atividades de Panificação, produção de Sucos e Conservas de frutas, de Preservação e produtos de pescado e de Laticínios. A indústria de Confecção (+135 vagas), entre os principais destaques pelo terceiro mês, ficou em terceiro lugar com o segmento de peças do Vestuário e acessórios. Na sequência, aparecem a Fabricação de móveis (+41) e a

Extração de minerais não-metálicos (+36), este com insumos para a Construção, como Pedra, areia e argila. Em contrapartida, pelo lado negativo, duas atividades se sobressaíram no mês: Obras de infraestrutura (-66) e Bebidas (-11), as segundas distribuídas entre Alcoólicas, Refrigerantes e Águas envasadas.

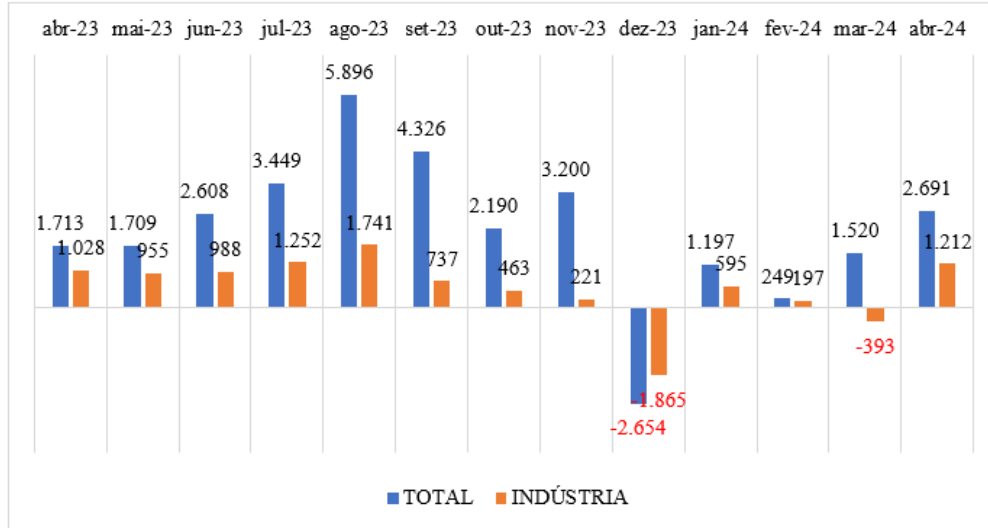
De janeiro a abril, a indústria potiguar registrou saldo de +1.611 vagas abertas e aumento de 1,36% no total de empregados. A Construção Civil abriu +1.968 vagas, volume que vem impactando favoravelmente sua cadeia de insumos, e os Serviços industriais de Água e esgoto, gestão de resíduos e descontaminação +178. O principal destaque individualizado do quadrimestre, a Construção de Edifícios, abriu +1.778 postos de trabalho, ainda com reforço dos Serviços Especializados para a construção (+120) em 5ª posição e das Obras de infraestrutura (+70) em 7ª. Confeção se destacou em segundo lugar (+499); fabricação de produtos de Minerais não-metálicos seguiu em terceiro (+176), com Cerâmica vermelha e Blocos pré-moldados de concreto armado, também impulsionados pela Construção.

Pelo lado negativo, até abril, encontram-se os balanços da indústria de Transformação (-336), das Extrativas (-175) e da Eletricidade e gás (-24). Quanto aos destaques, a fabricação de Biocombustíveis (-1.208) continuou na dianteira, seguida das Atividades de apoio à extração de petróleo e gás (-287), a indústria Têxtil (-91), com o segmento de Artefatos para uso doméstico, e a fabricação de Alimentos (-84), com o Açúcar. As dispensas na indústria sucroalcooleira refletem o fim da moagem da cana de açúcar.

Na passagem de março para abril de 2024, o total de empregados vinculados à CLT na indústria do Rio Grande do Norte aumentou de 118.455 para 119.667. Em abril de 2023, o estoque correspondia a 113.564 pessoas ocupadas. Os saldos das movimentações e as variações dos totais de empregados por agrupamento do setor estão detalhados a seguir:

	No mês		No ano		em 12 meses	
	Saldo de vagas	Variação	Saldo de vagas	Variação	Saldo de vagas	Variação
Indústria Total	1.212	1,02%	1.611	1,36%	6.103	5,37%
Indústria Geral	531	0,67%	-357	-0,44%	2.695	3,48%
Construção	681	1,76%	1.968	5,25%	3.408	9,45%

Rio Grande do Norte
Saldo mensal total e industrial de vagas com carteira assinada
Abril 2023 - Abril 2024

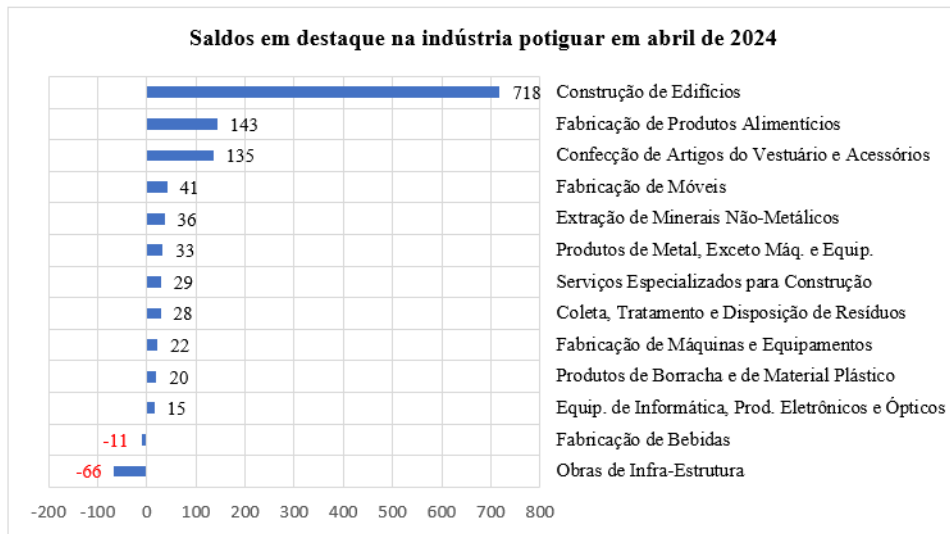


Fonte: Novo CAGED – MTE. Dados com ajustes. Elaboração: FIERN

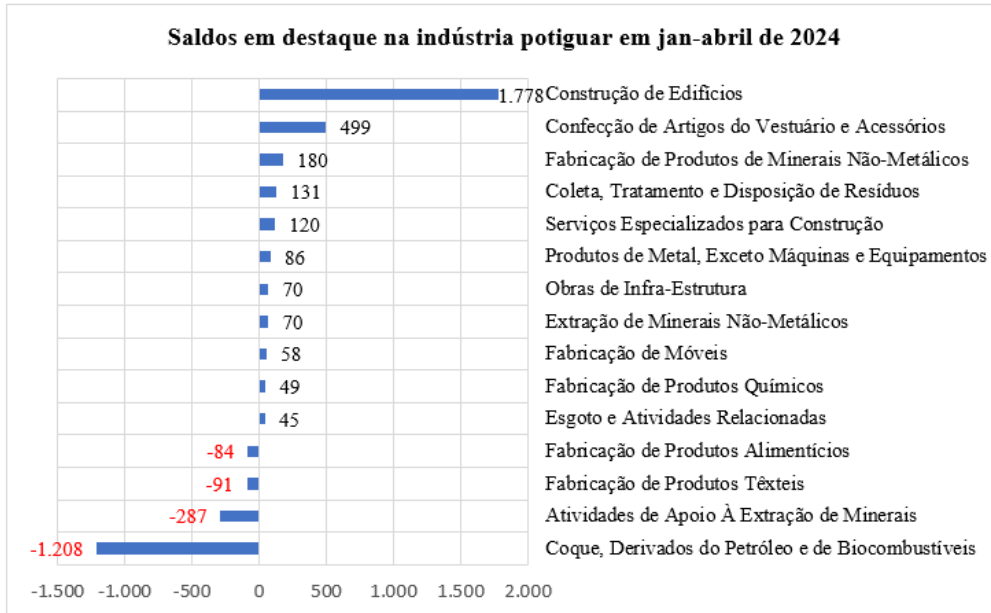
Rio Grande do Norte
Saldos de vagas e total de empregados com carteira assinada por atividade
Abril de 2024

Atividades	Abril	Janeiro- Abril	Estoque de Referência (total de empregados)	Variação Mensal (Em%)
TOTAL	2.691	5.657	507.581	0,53%
Agropecuária	-954	-4.470	14.717	-6,09%
Indústria total	1.212	1.611	119.667	1,02%
Indústrias Extrativas	45	-175	10.222	0,44%
Indústria de Transformação	447	-336	60.397	0,75%
Eletricidade e Gás	-3	-24	1.535	-0,20%
Água, Esgoto, Gest. Resíd. e Descontaminação	42	178	8.062	0,52%
Construção	681	1.968	39.451	1,76%
Comércio	21	1.214	130.286	0,02%
Serviços	2.415	7.305	242.911	1,02%
Transporte, Armazenagem e Correio	37	-155	14.496	0,26%
Alojamento e Alimentação	-163	260	30.397	-0,53%
Inform., Comunic. e At. financ., Imob., Prof. e Adm.	2.008	5.298	116.866	1,75%
Adm. pública, Defesa e Seg. Social, Educ., Saúde e Serv. Soc.	471	1.621	67.085	0,71%
Serv. Domésticos e Outros Serviços	62	281	14.067	0,45%
Não identificado	-3	-3		

Fonte: Novo CAGED – MTE. Dados com ajustes. Elaboração: FIERN

Destaques – saldos de vagas na Indústria Potiguar – Abril de 2024

Fonte: Novo CAGED –MTE. Dados com ajustes. Elaboração: FIERN

Destaques – saldos de vagas na Indústria Potiguar – Janeiro-Abril de 2024

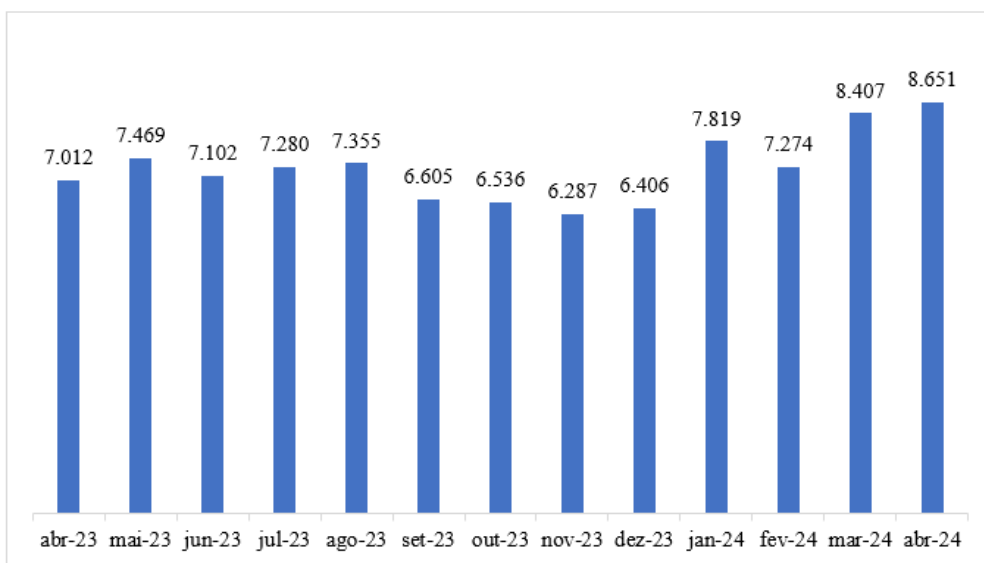
Os 20 municípios em destaques no mês de Abril de 2024

Class.	Os 10 mais positivos	Saldo em abril	Var. %
1	Natal	864	0,39
2	Mossoró	709	0,98
3	Parnamirim	603	1,30
4	S. G. do Amarante	258	1,96
5	Açu	115	1,57
6	Caicó	87	0,87
7	Extremoz	71	2,17
8	Itajá	63	5,83
9	Jucurutu	47	2,21
10	Pendências	44	2,94
Class.	Os 10 mais negativos	Saldo em abril	Var. %
1	Jandaíra	-106	-17,76
2	Tibau do Sul	-93	-2,37
3	Arês	-77	-3,22
4	Barauna	-76	-2,39
5	Apodi	-46	-1,89
6	Gov. Dix-Sept Rosado	-44	-5,81
7	Patu	-42	-10,61
8	Canguaretama	-34	-1,50
9	Ipanguaçu	-31	-2,82
10	Nísia Floresta	-22	-0,91

Fonte: Novo CAGED – MTE. Dados sem ajustes. Elaboração: FIERN

REQUERIMENTOS DE SEGURO-DESEMPREGO - ABRIL

Em abril, foram registrados 8.651 requerimentos de seguro-desemprego no Rio Grande do Norte, com aumento de 2,90% em relação aos pedidos de março, e incremento de 23,37% em comparação com as solicitações de abril de 2023 (7.012). As dispensas decorrentes do fim do ciclo sazonal de cultivo do melão continuaram a influenciar no aumento dos pedidos de seguro-desemprego, que já havia crescido 15,6% em março, pelo mesmo motivo, juntamente com o fim da moagem sucroalcooleira.

**Evolução dos pedidos de seguro-desemprego no Rio Grande do Norte
Abril de 2023 a Abril de 2024**

RESULTADO DO BRASIL

No conjunto do país, o saldo geral do emprego com carteira em abril foi positivo em +240.033 vagas, proporcionando um incremento de +0,52% no contingente de empregados vinculados à CLT relativamente ao mês anterior. Nos primeiros quatro meses do ano, foram criados +958.425 novos contratos de trabalho e nos últimos 12 meses, +1.701.950, com incrementos de 2,11% e 3,83% no estoque de empregados, respectivamente.

Todos os grandes setores econômicos assinalaram saldos positivos em abril. O principal destaque foi o setor de Serviços (+138.309 e variação de 0,61% no estoque de empregados); o conjunto da Indústria abriu +67.883 vagas (sendo +35.990 na Indústria Geral e +31.893 na Construção), com incremento de 3,40% em seu nível de emprego; o Comércio respondeu por +27.272 novos empregos (0,27%) e a Agropecuária, +6.576 (0,36).

Brasil Saldos do emprego e com carteira assinada por atividade e variações Abril de 2024

Atividades	Abr	Jan-Abr	12 meses	Estoque de Referência (Total de empregados)	Variação (Em %)	
					Abr	Jan-abr
TOTAL	240.033	958.425	1.701.950	46.488.129	0,52	2,11
Agricultura, pecuária, produção florestal, pesca e aquicultura	6.576	26.097	20.642	1.811.248	0,36	1,46
Indústria geral	35.990	191.358	201.549	8.813.974	0,41	2,22
Indústrias Extrativas	1.887	4.516	12.745	275.679	0,69	1,67
Indústrias de Transformação	31.675	180.051	177.762	8.009.159	0,40	2,30
Eletricidade e Gás	585	815	3.117	136.356	0,43	0,60
Água, Esgoto, Atividades de Gestão de Resíduos e Descontaminação	1.843	5.976	7.925	392.780	0,47	1,55
Construção	31.893	141.428	177.613	2.892.772	1,12	5,15
Comércio; reparação de veículos automotores e motocicletas	27.272	42.936	319.732	10.293.118	0,27	0,42
Serviços	138.309	556.607	982.374	22.677.019	0,61	2,52
Transporte, armazenagem e correio	14.317	65.876	118.099	2.765.485	0,52	2,44
Alojamento e alimentação	9.411	28.128	110.851	2.182.051	0,43	1,31
Informação, comunicação e atividades financeiras, imobiliárias, profissionais e administrativas	61.096	202.820	469.939	9.964.125	0,62	2,08
Administração pública, defesa e seguridade social, educação, saúde humana e serviços sociais	40.127	219.686	211.411	6.263.307	0,64	3,63
Serviços domésticos	16	28	97	990	1,64	2,90
Outros serviços	13.342	40.069	71.977	1.501.061	0,90	2,74
Não identificado***	-7	-1	40	-2	--	---

Fonte: Novo CAGED – MTE. Dados sem ajustes. Elaboração: FIERN

DESTAQUES DAS UNIDADES DA FEDERAÇÃO

Em abril, 25 das 27 Unidades da Federação - UFs assinalaram balanço positivo na movimentação geral do emprego com carteira em abril.

UFs com maior saldo:

São Paulo +76.229 postos (+0,54%)

Minas Gerais +25.868 postos (+0,53%)

Paraná +18.032 (+0,57%)

UFs com saldos negativos:

Pernambuco -1.103 postos (-0,08%)

Alagoas -1.607 postos (-0,37%)

Natal, 3 de junho de 2024

Sandra Lúcia Barbosa Cavalcanti
Unidade de Economia e Pesquisa