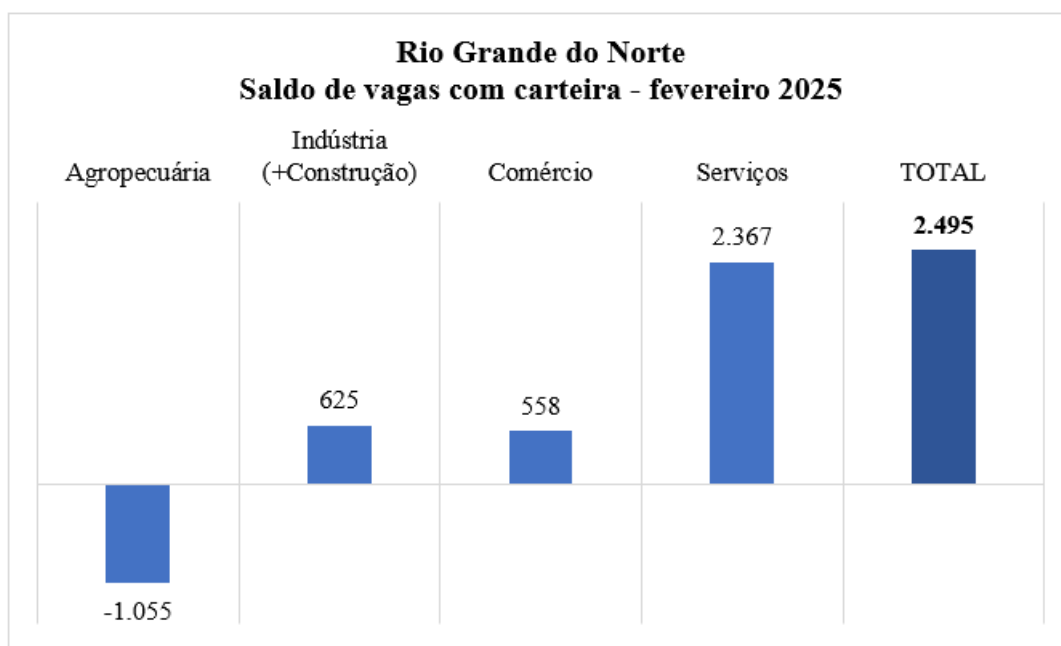


SÍNTESE NOVO CAGED - RIO GRANDE DO NORTE
FEVEREIRO

Rio Grande do Norte
Evolução do saldo total de vagas com carteira por setor em fevereiro de 2025

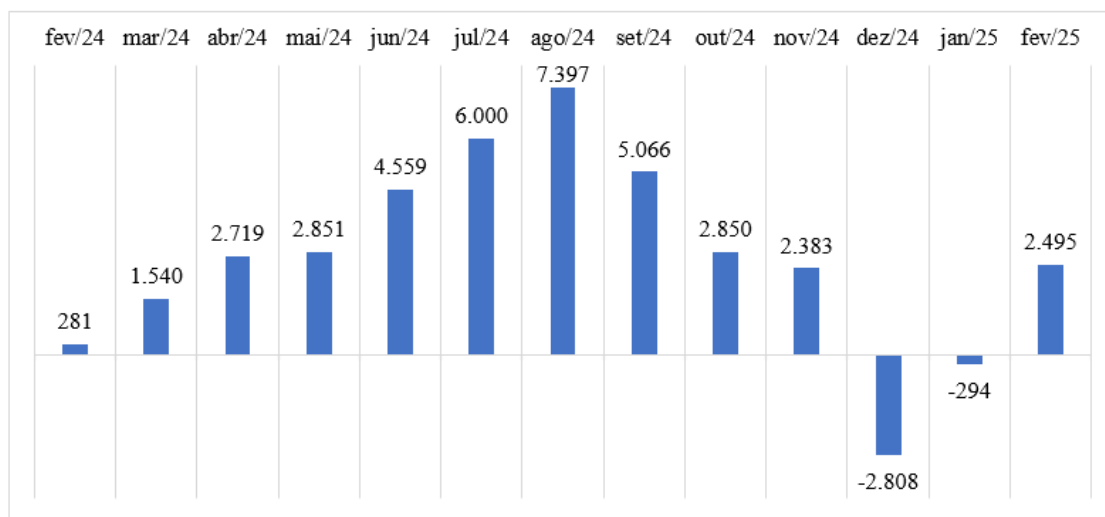
Setor	Admitidos	Desligados	Saldo	Varição
Agropecuária	605	1.660	-1.055	-5,38%
Indústria (+Construção)	6.623	5.998	625	0,49%
Comércio	5.258	4.700	558	0,41%
Serviços	10.016	7.649	2.367	0,94%
TOTAL	22.502	20.007	2.495	0,47%

Fonte: Novo CAGED – MTE. Dados com ajustes. Elaboração: FIERN



Fonte: Novo CAGED – MTE. Dados com ajustes. Elaboração: FIERN

Rio Grande do Norte
Evolução do saldo total de vagas com carteira
Fevereiro 2024 – Fevereiro 2025



Fonte: Novo CAGED – MTE. Dados com ajustes. Elaboração: FIERN

Rio Grande do Norte, Nordeste e Brasil
Estoques e saldos mensais do emprego com carteira assinada em 2025

	Rio Grande do Norte	Nordeste	Brasil
Empregados em 1º de janeiro	536.037	7.944.973	47.204.688
Saldos mensais			
Janeiro	-294	883	144.086
Fevereiro	2.495	37.090	431.995
Março			
Abril			
Mai			
Junho			
Julho			
Agosto			
Setembro			
Outubro			
Novembro			
Dezembro			
Saldo acumulado no ano	2.201	37.973	576.081
Empregados com carteira no final de FEVEREIRO*	538.238	7.982.946	47.780.769

Fonte: Novo CAGED – MTE. Dados com ajustes. Elaboração: FIERN

DESEMPENHO EM FEVEREIRO DE 2025

Em fevereiro, a movimentação do emprego com carteira assinada no Rio Grande do Norte registrou a criação de +2.495 vagas, volume resultante da diferença entre +22.502 admissões e -20.007 desligamentos, segundo estimativa do Novo CAGED. Há uma reversão em relação a janeiro, quando foram encerrados -294 vagas. Com o atual balanço, o estoque (total) de trabalhadores vinculados à CLT cresceu 0,47% no segundo mês do ano para 538.238 pessoas ocupadas. Este foi também o maior saldo para um mês de fevereiro desde 2020, quando teve início a atual série histórica. No mesmo período de 2024, foram abertas +281 vagas.

O protagonismo do segundo mês do ano ficou com os Serviços, que assinalaram a abertura efetiva de +2.367 postos de trabalho, com ênfase nas atividades de Educação e Saúde públicas, seguidas de turismo (Alojamento e Alimentação), Serviços combinados para apoio a edifícios, exceto condomínios (terceirizações de mão de obra) e Serviços de arquitetura e engenharia, estes puxados pela Construção, que vem experimentando um ciclo de expansão. O conjunto da indústria veio na sequência, com +625 vagas, e liderança da Construção que abrandou o impacto do encerramento de vagas em diversas atividades do setor de Transformação, que atravessam suas fases de baixa sazonal; o Comércio ficou na terceira posição com +558 vagas, distribuídas em proporções praticamente equilibradas entre Varejo e Atacado, mas ainda com vantagem do primeiro. Por outro lado, os desligamentos predominaram na Agropecuária, que registrou saldo de -1.055 empregos, com o processo de finalização de mais uma safra do melão, onde os cortes predominaram, mas também de outras frutas, assim como do corte da cana de açúcar.

No conjunto do Brasil e do Nordeste, os balanços do Novo CAGED em fevereiro foram positivos e superiores aos de janeiro. No país, foram +431.995 novas contratações, ante +144.196, e a Região com +37.090, contra apenas +883. Os totais de empregados aumentaram, respectivamente, 0,91% e 0,47% na passagem do mês.

Os saldos totais de vagas e as variações resultantes nos estoques de empregados com carteira no Rio Grande do Norte, tomando por referência o mês de fevereiro, encontram-se resumidos a seguir:

No mês		No ano		em 12 meses	
Saldo de vagas	Variação	Saldo de vagas	Variação	Saldo de vagas	Variação
2.495	0,47%	2.201	0,41%	34.758	6,90%

- DESTAQUES DA INDÚSTRIA POTIGUAR EM FEVEREIRO

A Construção liderou com folga a abertura de vagas no estado, em comparação com outras atividades industriais, que atravessam suas fases de baixa sazonal, concentradas na primeira metade do ano.

Em termos individualizados, dos três subsetores da Construção, dois assinalaram saldos positivos em fevereiro, somando +720 vagas: a Construção de edifícios, que ficou em primeiro lugar, com +470 vagas, e as Obras de Infraestrutura na 2ª posição (+250), com destaque para a Construção de Obras de arte especiais e Obras para geração e distribuição de energia elétrica. Na sequência, e com distância significativa em termos de volume de vagas, a Confecção de artigos do vestuário e acessórios ficou na 3ª posição, com +54 vagas abertas e os Produtos de Borracha e de Material Plástico, na 4ª, com +28.

Pelo lado negativo, o principal destaque do mês coube ao agrupamento de Coque, Derivados do Petróleo e de Biocombustíveis (-205); mas os encerramentos de vagas estão concentrados na Fabricação de biocombustíveis, causados pela finalização da safra sucroalcooleira; os produtos Alimentícios ficaram na 2ª posição negativa (-113), com cortes concentrados em Abate e fabricação de produtos de carne e na Fabricação de açúcar, este pelo mesmo motivo anterior. Mais detalhes do mês podem ser visualizados no gráfico correspondente.

Em janeiro e fevereiro, o saldo total da indústria correspondeu a +1.275 vagas abertas, com crescimento de 1,0% no total de empregados relativamente ao estoque do primeiro dia do ano. A Construção Civil reforçou a liderança na criação de empregos no bimestre, ao proporcionar +1.585 vagas e incrementar seu total de empregados em 3,72% no período, enquanto a Indústria Geral fechou -310 postos de trabalho (-0,36%), em decorrência, principalmente, dos cortes na Transformação (-424).

Quanto aos destaques positivos individualizados do ano, a Construção de edifícios abriu +815 postos de trabalho, contando com o reforço das Obras de infraestrutura (+747) na 2ª posição, e ênfase das mesmas atividades do mês, e, em volume mais modesto, dos Serviços especializados para construção (+23) na 7ª posição, com Demolição e preparo de terreno e Obras de acabamento. Na 3ª posição, vieram os Produtos de metal (+58), com destaque para a Fabricação de ferramentas e Serviços de tratamento e revestimento de metais. Na 4ª, se distinguiu a Coleta, tratamento e disposição de resíduo (+41).

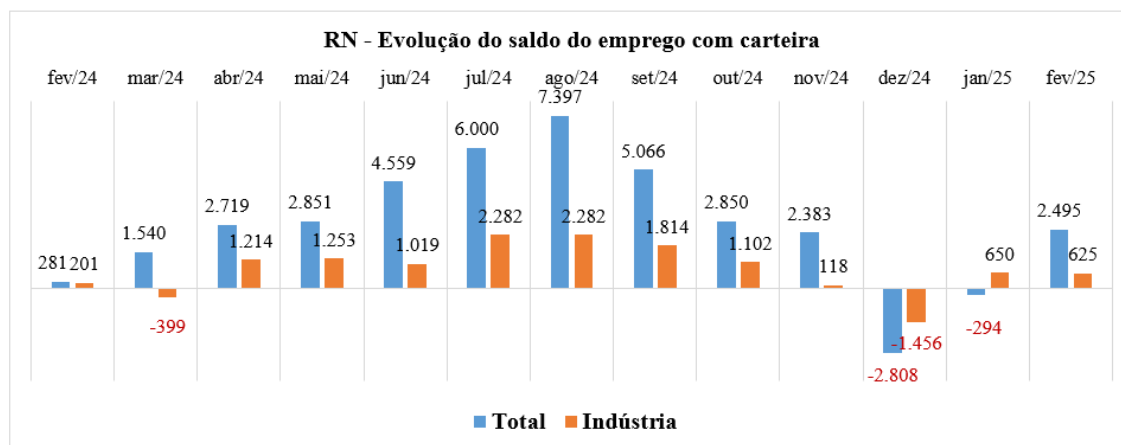
No que tange aos saldos negativos acumulados no primeiro bimestre, há três atividades em evidência. Na 1ª posição está o agrupamento de Coque, derivados do petróleo e de biocombustíveis (-221), também concentrados em Biocombustíveis, pelos mesmos motivos citados acima. A Confecção de artigos do vestuário e Acessórios (-142) marcou a 2ª posição em volume de vagas cortadas, mas que, na verdade, ameniza os -196 cortes de janeiro, com o saldo favorável de fevereiro apontado acima. Os Produtos alimentícios

foram o 3º destaque (-115), com ênfase em Abate e fabricação de produtos de carne, Fabricação de açúcar, Moagem de café e outros produtos variados. Vale destacar, ainda, os cortes no segmento de Manutenção, reparação e instalação de máquinas e equipamentos (-55) na 4ª posição. Mais detalhes podem ser visualizados no gráfico do período.

Na passagem de janeiro para fevereiro de 2025, o total de empregados na indústria do Rio Grande do Norte vinculados à CLT aumentou de 128.738 para 129.363. Em fevereiro de 2024, o estoque correspondia a 118.859 pessoas. Sustentando seu novo ciclo de crescimento, iniciado em 2021, a Construção lidera a criação de empregos formais nos últimos 12 meses, correspondendo a 58,1% do total industrial e crescimento de 16,01%. As demais atividades do setor (Indústria Geral) geraram 41,9% dos empregos e aumentaram em 5,45% seu contingente. Os saldos das movimentações e variações dos totais de empregados por agrupamento do setor e períodos estão detalhados a seguir:

	No mês		No ano		em 12 meses	
	Saldo de vagas	Variação	Saldo de vagas	Variação	Saldo de vagas	Variação
Indústria Total	625	-0,49%	1.275	1,00%	10.504	8,84%
Indústria Geral	-101	-0,12%	-310	-0,36%	4.401	5,45%
Construção	726	1,67%	1.585	3,72%	6.103	16,01%

Rio Grande do Norte
Saldo mensal total e industrial de vagas com carteira assinada
Fevereiro 2024 – Fevereiro 2025



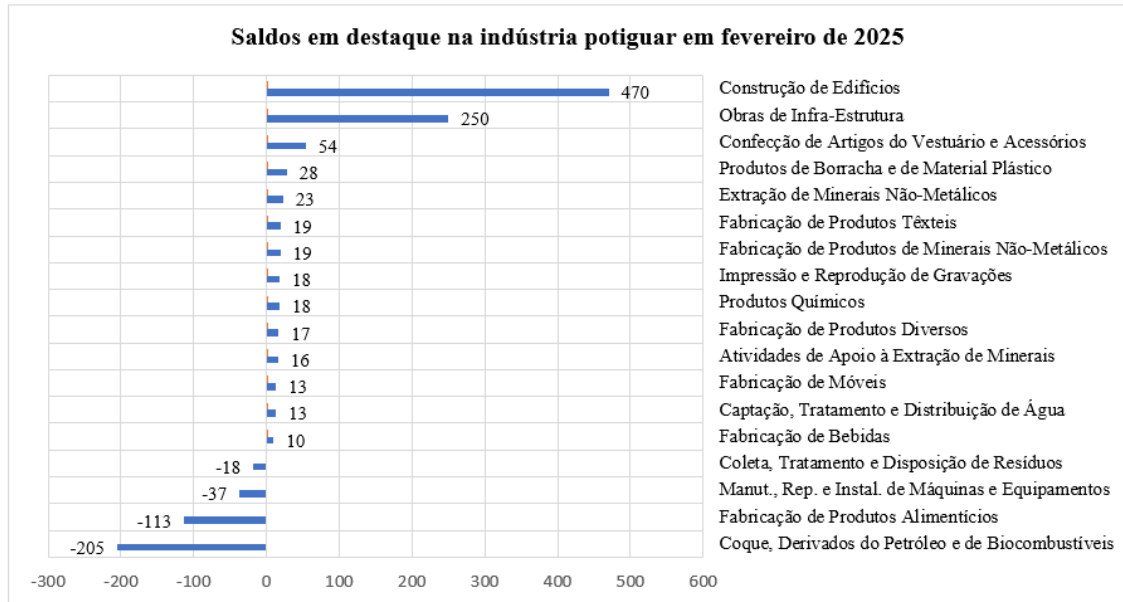
Fonte: Novo CAGED – MTE. Dados com ajustes. Elaboração: FIERN

Rio Grande do Norte
Saldos de vagas e total de empregados com carteira assinada por atividade
Fevereiro de 2025

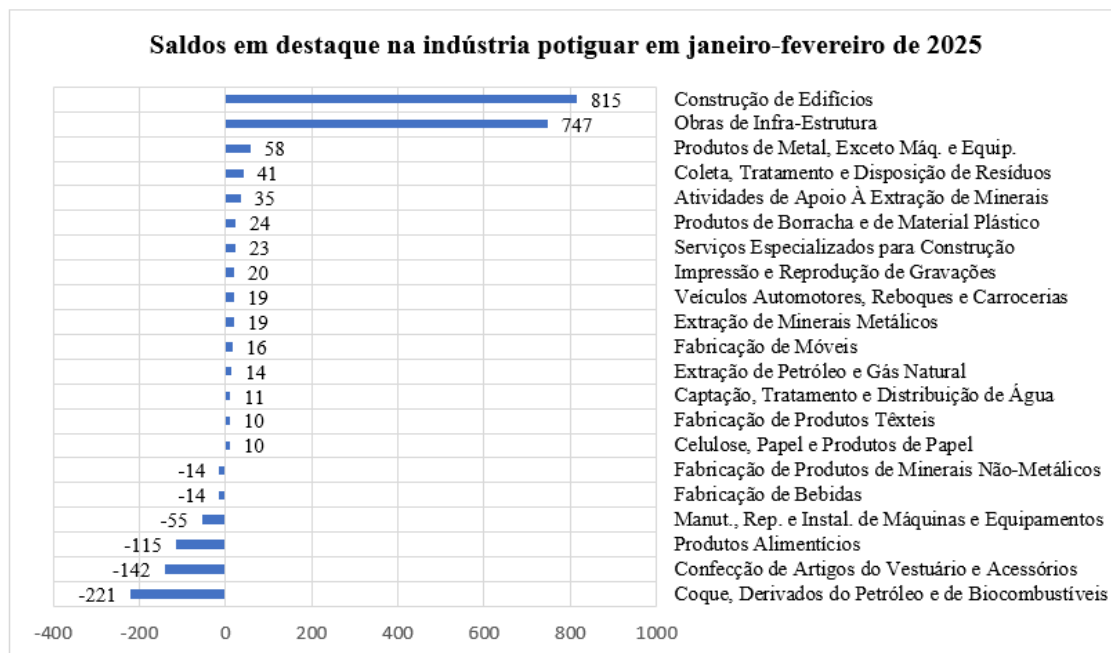
Atividades	Fevereiro	Janeiro- Fevereiro	Estoque de Referência (total de empregados)	Variação Mensal (Em%)
TOTAL	2.495	2.201	538.238	0,47%
Agropecuária	-1.055	-1.677	18.554	-5,38%
Indústria total	625	1.275	129.363	0,49%
Indústrias Extrativas	52	61	10.895	0,48%
Indústria de Transformação	-151	-424	64.331	-0,23%
Eletricidade e Gás	2	-7	1.559	0,13%
Água, Esgoto, Gest. Resíd. e Descontaminação	-4	60	8.351	-0,05%
Construção	726	1.585	44.227	1,67%
Comércio	558	-1	135.184	0,41%
Serviços	2.367	2.604	255.137	0,94%
Transporte, Armazenagem e Correio	-14	-44	14.782	-0,09%
Alojamento e Alimentação	485	478	32.329	1,52%
Inform., Comunic. e At. financ., Imob., Prof. e Adm.	592	299	124.124	0,48%
Adm. pública, Defesa e Seg. Social, Educ., Saúde e Serv. Soc.	1.223	1.755	69.301	1,80%
Serv. Domésticos e Outros Serviços	81	116	14.598	0,56%
Não identificado			3	...

Fonte: Novo CAGED – MTE. Dados com ajustes. Elaboração: FIERN

Destaques – saldos de vagas na Indústria Potiguar – Fevereiro de 2025



Destques – saldos de vagas na Indústria Potiguar – Janeiro-Fevereiro de 2025



Fonte: Novo CAGED –MTE. Dados com ajustes. Elaboração: FIERN

DESTAQUES ENTRE AS UNIDADES DA FEDERAÇÃO

Em fevereiro, 26 das 27 Unidades da Federação – UFs assinalaram balanço positivo na movimentação geral do emprego com carteira. Alagoas foi a exceção, com os cortes de vagas especialmente concentrados na Fabricação de açúcar, que se encontra em fase de finalização de mais uma safra. A seguir, os principais destaques:

UFs com saldos mais positivos:

São Paulo +137.581 postos (+0,96%)
 Minas Gerais +52.603 postos (+1,07%)
 Paraná +39.176 postos (1,21%)

UFs com saldos negativo:

Alagoas -5.471 (-1,17%)

MAIS DETALHES DO NOVO CAGED DISPONÍVEIS NO LINK:

<https://app.powerbi.com/view?r=eyJrIjoiNWl5NWl0ODEtYmZiYy00Mjg3LTkzNWUtY2UyYjIwMDE1YWI2IiwidCI6IjNlYzkyOTY5LTVhNTEtNGYxOC04YWM5LWVmOThmYmFmYTk3OCJ9&pageName=ReportSectionb52b07ec3b5f3ac6c749>

Natal, 3 de abril de 2025
 Sandra Lúcia Barbosa Cavalcanti
 Unidade de Economia e Pesquisa