

Confiança da indústria potiguar fica estável em abril

Resumo e Comentários

O Índice de Confiança do Empresário Industrial (ICEI) se manteve praticamente estável em abril de 2024 (variação de 0,1 ponto), passando de 56,4 para 56,5 pontos, revelando que os empresários potiguares seguem confiantes (valores acima de 50 pontos indicam confiança). Na avaliação dos líderes industriais, as condições atuais dos negócios apontaram piora na comparação com os últimos seis meses - a segunda consecutiva. Já as expectativas para os próximos seis meses continuam positivas, observa-se inclusive, um aumento do otimismo em relação ao levantamento anterior. A pesquisa mostra também um arrefecimento da confiança entre os empresários da Construção, enquanto os das Indústrias Extrativa e de Transformação mostraram-se mais confiantes do que em março (valores acima de 50 pontos indicam confiança e abaixo, falta de confiança). No que tange aos portes de empresa pesquisados, observa-se que as médias e grandes indústrias estão mais confiantes do que no levantamento anterior, enquanto as pequenas voltaram a mostrar falta de confiança.

Comparando-se o ICEI do Rio Grande do Norte com o divulgado dia 10/04 pela CNI para o Brasil, tem-se, nos dois casos, empresários confiantes (valores acima de 50 pontos). Todavia, o indicador nacional recuou 1,3 ponto em abril de 2024, passando de 52,8 para 51,5 pontos, enquanto o índice potiguar ficou praticamente estável (aumento de apenas 0,1 ponto), de 56,4 para 56,5 pontos. Com esse resultado, o ICEI nacional encontra-se 2,4 pontos abaixo de sua média histórica (atualmente em 53,9 pontos), mas está 2,7 pontos acima do índice de abril de 2023, quando atingiu 48,8 pontos. No que diz respeito ao ICEI do Nordeste, o indicador avançou 0,7 ponto, passando de 54,2 para 54,9 pontos, mostrando empresários mais confiantes do que em março. Na comparação com abril de 2023, o indicador regional subiu 3,9 pontos (51,0 pontos).

Para maiores informações sobre o ICEI nacional, favor acessar o link:

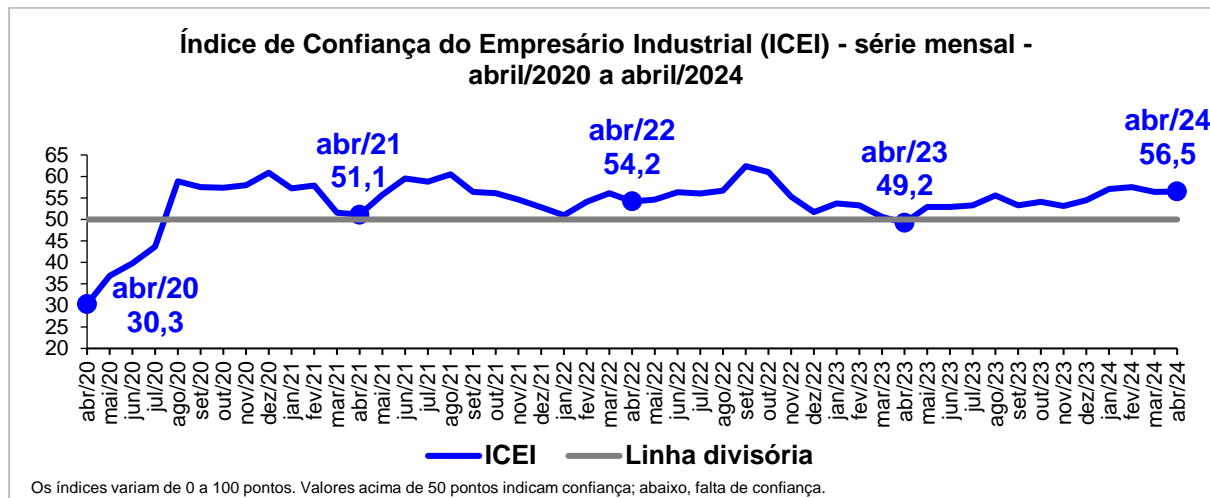
https://static.portaldaindustria.com.br/media/filer_public/de/4c/de4cdf50-7175-43f8-a919-1908343f41aa/indiceconfiancadoempresarioindustrial_abril2024.pdf

Análise dos Resultados

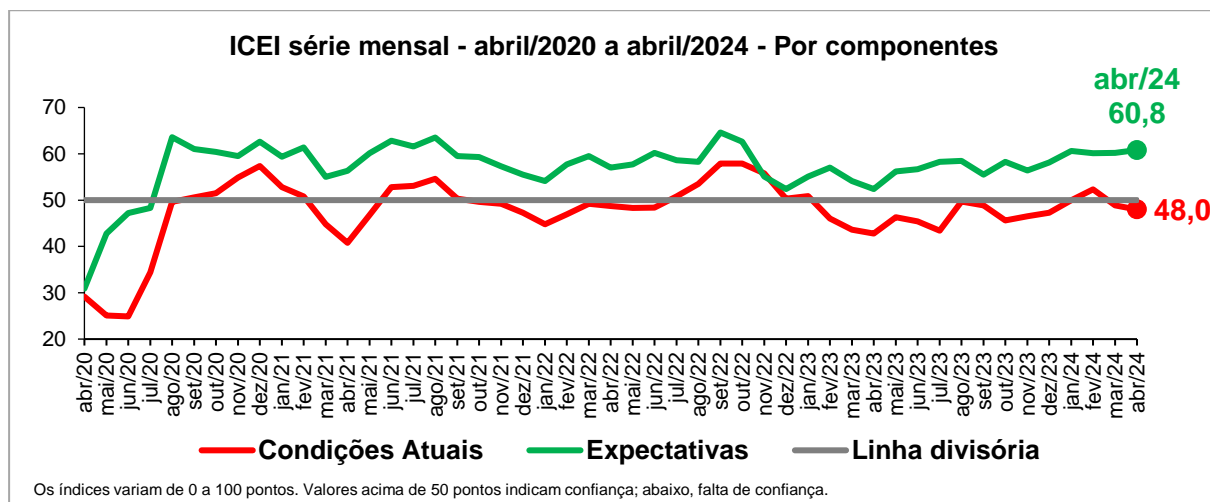
O Índice de Confiança do Empresário Industrial (ICEI) potiguar, elaborado com base na Sondagem realizada entre os dias 1º e 9 do mês, ficou praticamente estável (variação de 0,1 ponto), passando de 56,4 para 56,5 pontos, revelando que os empresários potiguares estão confiantes (valores acima de 50 pontos indicam confiança). Com esse resultado, o ICEI chegou ao maior valor para um mês de abril desde 2019, quando o indicador alcançou 57,0 pontos, e está 2,1 pontos acima de sua média histórica (hoje em 54,4 pontos). Na comparação com abril de 2023, o índice avançou 7,3 pontos (49,2 pontos).

Índice de Confiança do Empresário Industrial do RN

Ano 26, Número 4, abril de 2024



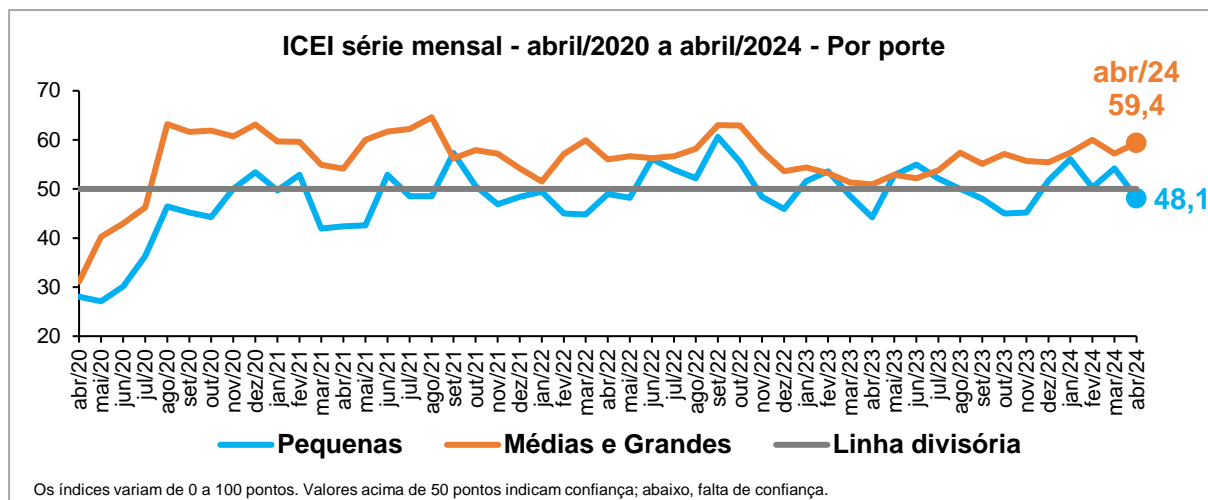
Os dois componentes do ICEI - índices de condições atuais e de expectativas - apontaram comportamentos desiguais em abril de 2024. O índice de Condições Atuais, que capta a avaliação dos empresários da indústria sobre a situação corrente dos negócios, caiu 0,9 ponto, passando de 48,9 para 48,0 pontos, revelando percepção de piora das condições atuais na comparação com os últimos seis meses. O índice de Expectativas, por sua vez, aumentou 0,6 ponto, passando de 60,2 para 60,8 pontos, mostrando perspectivas mais otimistas para os próximos seis meses. Na comparação com abril de 2023, o índice de Condições Atuais cresceu 5,2 pontos, enquanto o de Expectativas subiu 8,4 pontos (42,8 e 52,4 pontos, respectivamente).



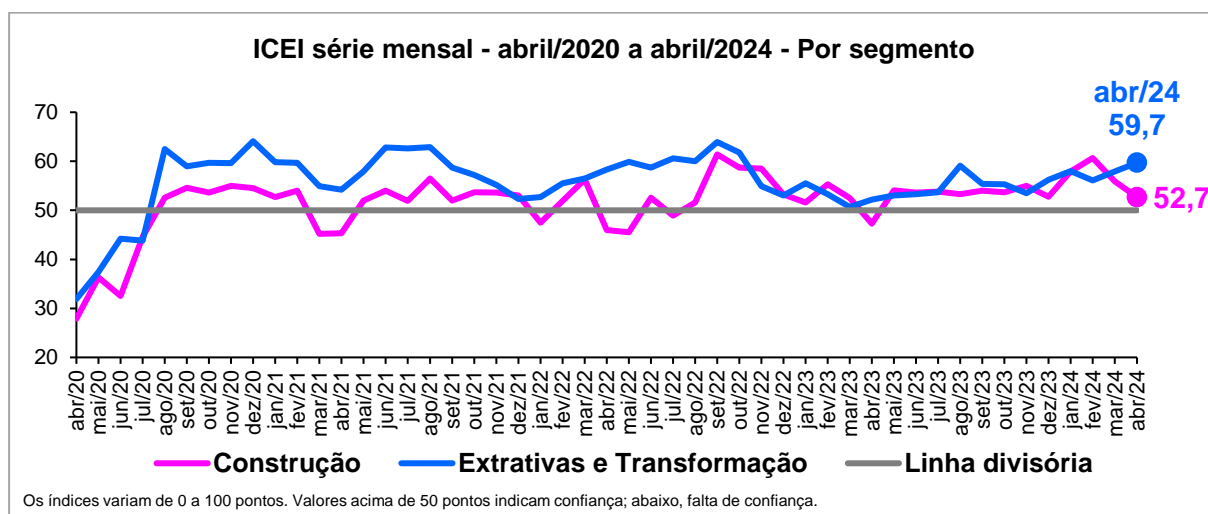
Entre as empresas dos dois portes pesquisados, o ICEI registrou tendência divergente na passagem de março para abril de 2024. O ICEI das pequenas caiu 6,1 pontos, passando de 54,2 para 48,1 pontos, e ao situar-se abaixo da linha divisória de 50 ponto, mostra falta de confiança. Entre as médias e grandes, o ICEI cresceu 2,2 pontos, evoluindo de 57,2 para 59,4 pontos, indicando que os empresários estão mais confiantes do que no levantamento anterior. Na comparação com abril de 2023, o índice das pequenas subiu 3,9 pontos, enquanto o das médias e grandes apontou alta de 8,5 pontos (44,2 e 50,9 pontos, respectivamente).

Índice de Confiança do Empresário Industrial do RN

Ano 26, Número 4, abril de 2024



Desmembrando-se os resultados do ICEI por segmento industrial, observa-se comportamento diferenciado entre os dois segmentos analisados em abril de 2024. O ICEI da Indústria da Construção recuou 3,2 pontos, passando de 55,9 para 52,7 pontos. Já o ICEI das Indústrias Extrativas e de Transformação avançou 1,8 ponto, de 57,9 para 59,7 pontos. Porém, os indicadores dos dois setores estão acima da linha divisória de 50 pontos, mostrando empresários confiantes. Na comparação com abril de 2023, o índice da Indústria da Construção cresceu 5,4 pontos, enquanto o das Indústrias Extrativa e de Transformação subiu 7,5 pontos (47,3 e 52,2 pontos, respectivamente).



Índice de Confiança do Empresário Industrial do RN

Ano 26, Número 4, abril de 2024

	abril/2023	março/2024	abril/2024
ICEI	49,2	56,4	56,5
Por porte			
Pequenas	44,2	54,2	48,1
Médias e Grandes	50,9	57,2	59,4
Por segmento			
Construção	47,3	55,9	52,7
Extrativas e Transformação	52,2	57,9	59,7
Por componentes			
Condições atuais¹ com relação a:	42,8	48,9	48,0
Economia Brasileira	36,8	47,2	45,8
Estado	36,3	40,3	41,2
Empresa	45,8	49,7	49,2
Expectativas² com relação a:	52,4	60,2	60,8
Economia Brasileira	44,0	53,5	54,0
Estado	44,0	51,2	52,2
Empresa	56,6	63,5	64,2

Nota: 1 - Em comparação com os últimos seis meses. 2 - Para os próximos seis meses.

Indicadores variam no intervalo de 0 a 100. Valores acima de 50 pontos indicam confiança, melhora ou expectativa otimista.

O ICEI varia no intervalo de 0 a 100. Valores acima de 50 pontos indicam empresários confiantes.

Perfil da amostra: 28 empresas, sendo 9 pequenas e 19 médias e grandes.

Período de coleta: de 1º a 9 de abril de 2024.

Sumário Metodológico

O *Índice de Confiança do Empresário Industrial* é um indicador de difusão que varia de 0 a 100, elaborado mensalmente a partir de seis perguntas de sentimento do empresário, inclusas nos questionários da Sondagem Industrial e da Sondagem Indústria da Construção, referentes às condições atuais e às expectativas para os próximos seis meses com relação à economia brasileira, à economia potiguar e à própria empresa. Cada questão permite cinco alternativas excludentes associadas, da mais negativa para a mais positiva, aos pesos 0,00, 0,25, 0,50, 0,75 e 1,00. O indicador de cada questão é obtido através da ponderação dos escores pelas frequências relativas das respostas. O indicador da indústria geral é obtido ponderando-se os índices dos grupos "Pequenas" (10 a 49 empregados), "Médias" (50 a 249 empregados) e "Grandes" (250 ou mais empregados) pela variável "Pessoal Ocupado", segundo o Cadastro de Estabelecimentos Empregadores do Ministério do Trabalho e Emprego (CEE/MTE). O Índice de Confiança obtém-se a partir da média ponderada dos indicadores de Condições Atuais e Expectativas pelos pesos 1 e 2, respectivamente.

EXPEDIENTE: **ÍNDICE DE CONFIANÇA DO EMPRESÁRIO INDUSTRIAL**. Sondagem de Opinião CNI/FIERN, Ano 26, Número 4, abril de 2024. Publicação mensal - Unidade de Economia e Pesquisa - Gerente: Sandra Lúcia Barbosa Cavalcanti - Elaboração: Silvana Maria de Araújo - Fones: (84) 3204-6271 ou 3204-6291 - E-mails: sandra@fiern.org.br; silvana@fiern.org.br - Home page: www.fuern.org.br