

Empresário industrial potiguar mostra-se menos confiante em abril

Resumo e Comentários

O Índice de Confiança do Empresário Industrial (ICEI) recuou 0,8 ponto em abril de 2025, passando de 51,4 para 50,6 pontos, mas segue acima da linha divisória de 50 pontos, revelando que os empresários potiguares seguem confiantes, embora em menor intensidade do que na pesquisa de março. Na avaliação dos líderes industriais, as condições atuais dos negócios continuam apontando piora na comparação com os últimos seis meses - a sexta seguida. Já as expectativas para os próximos seis meses continuam positivas, embora observe-se uma redução do otimismo em relação ao levantamento anterior. A Sondagem aponta também que os empresários das Indústrias Extrativa e de Transformação estão mais confiantes, enquanto os da Construção voltaram a demonstrar falta confiança. No que tange aos portes de empresa pesquisados, verifica-se que as médias e grandes indústrias estão menos confiantes, enquanto as pequenas permanecem apontando falta de confiança - a quinta consecutiva (indicadores acima de 50 pontos indicam confiança e abaixo, falta de confiança).

Comparando-se o ICEI do Rio Grande do Norte com o divulgado dia 11/04 pela CNI para o Brasil, observa-se queda nos dois indicadores na passagem de março para abril de 2025. O indicador nacional recuou 1,2 ponto, passando de 49,2 para 48,0 pontos, mostrando falta de confiança pelo quarto mês consecutivo (valores abaixo de 50 pontos indicam falta de confiança). Já o ICEI potiguar caiu 0,8 ponto, alcançando 50,6 pontos (contra 51,4 pontos do levantamento anterior), mas permanece acima da linha divisória de 50 pontos, revelando confiança, embora menor do que em março. Com esse declínio, o ICEI do conjunto do país está 3,5 pontos aquém do valor observado em abril de 2024 (51,5 pontos) e 5,7 pontos abaixo de sua média histórica (hoje em 53,7 pontos). No que diz respeito ao ICEI do Nordeste, o indicador declinou 0,6 ponto, passando 52,9 para 52,3 pontos, revelando que os empresários estão menos confiantes do que no levantamento anterior. Na comparação com abril de 2024, o indicador regional apontou queda de 2,6 pontos (54,9 pontos).

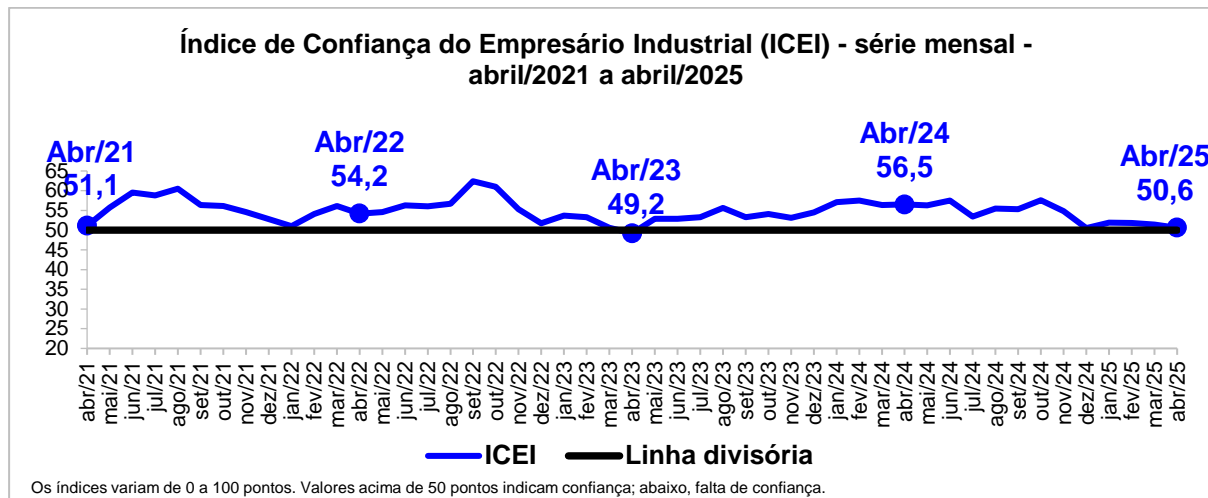
Para maiores informações sobre o ICEI nacional, favor acessar o link:

https://static.portaldaindustria.com.br/media/filer_public/53/b7/53b79c1c-7ce9-4f2a-ae86-b2dd60614b27/indiceconfiancadoempresarioindustrial_abril2025.pdf

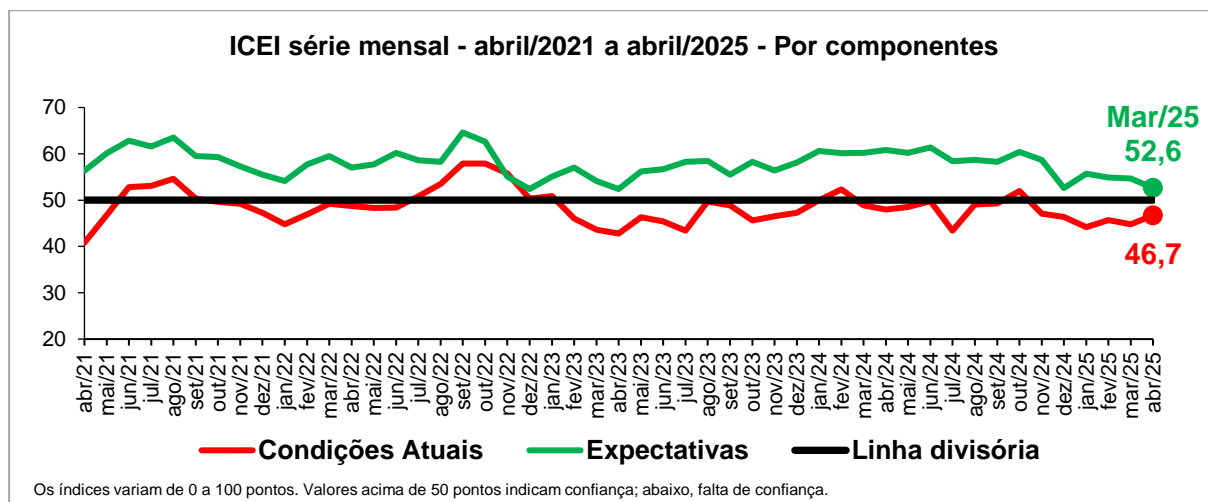
Análise dos Resultados

O Índice de Confiança do Empresário Industrial (ICEI) potiguar, elaborado com base na Sondagem realizada entre os dias 1º e 10 do mês, recuou 0,8 ponto em abril de 2025, passando de 51,4 para 50,6 pontos, todavia mantém-se acima da linha divisória de 50 pontos, revelando que os empresários potiguares seguem confiantes, embora menos do que no levantamento de março (valores acima de 50 pontos indicam confiança). Com essa queda, o ICEI está 5,9 pontos abaixo do patamar registrado em abril de 2024 (56,5 pontos) e 3,8 pontos aquém de sua média histórica (hoje em 54,4 pontos).

Índice de Confiança do Empresário Industrial do RN



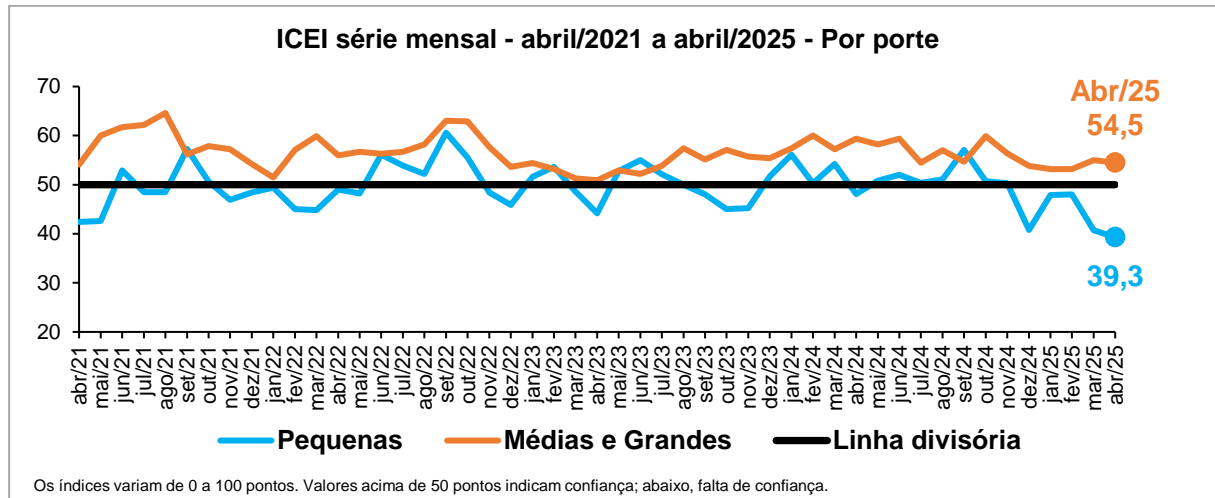
Os dois componentes do ICEI - índices de condições atuais e de expectativas - apontaram comportamentos divergentes em abril de 2025. O índice de Condições Atuais, que capta a avaliação dos empresários da indústria sobre a situação corrente dos negócios, subiu 1,9 ponto, passando de 44,8 para 46,7 pontos, mas segue abaixo da linha divisória de 50 pontos, revelando percepção de piora das condições atuais na comparação com os últimos seis meses. O índice de Expectativas, por sua vez, recuou 2,1 pontos, de 54,7 para 52,6 pontos, mostrando perspectivas ainda otimistas para os próximos seis meses. Na comparação com abril de 2024, o índice de Condições Atuais decresceu 1,3 ponto, enquanto o de Expectativas apontou queda de 8,2 pontos (48,0 e 60,8 pontos, respectivamente).



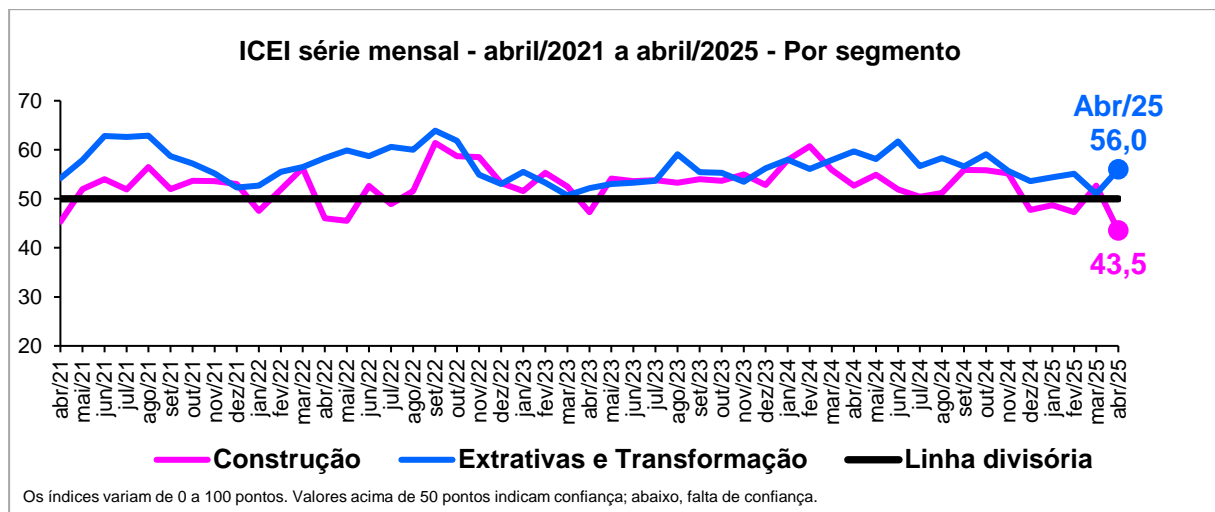
A queda no nível de confiança, em abril de 2025, ocorreu de forma mais expressiva entre as pequenas empresas, cujo indicador caiu 1,4 ponto, passando de 40,7 para 39,3 pontos, mostrando falta de confiança pelo quinto mês consecutivo (valores abaixo de 50 pontos indicam falta de confiança). Já o ICEI das médias e grandes empresas, recuou 0,5 ponto, passando de 55,0 para 54,5 pontos, mas permanece acima da linha divisória de 50 pontos, revelando que os empresários seguem confiantes ainda que menos do que no levantamento de março (valores acima de 50 pontos indicam confiança). Na comparação com abril de 2024, o índice das pequenas caiu 8,8 pontos, enquanto o das médias e grandes declinou 4,9 pontos (48,1 e 59,4 pontos, respectivamente).

Índice de Confiança do Empresário Industrial do RN

Ano 27, Número 4, Abril de 2025



Desmembrando-se os resultados do ICEI por segmento industrial, observa-se comportamento diferenciado entre os dois segmentos analisados em abril de 2025. O ICEI da Indústria da Construção recuou 9,2 pontos, passando de 52,7 para 43,5 pontos, e ao situar-se abaixo da linha divisória de 50 pontos, indica falta de confiança dos empresários do setor. Já o ICEI das Indústrias Extrativas e de Transformação avançou 5,0 pontos, de 51,0 para 56,0 pontos, revelando que os líderes empresariais estão confiantes (valores acima de 50 pontos indicam confiança). Na comparação com abril de 2024, o índice da Indústria da Construção decresceu 9,2 pontos, enquanto o das Indústrias Extrativa e de Transformação caiu 3,7 ponto (52,7 e 59,7 pontos, respectivamente).



Índice de Confiança do Empresário Industrial do RN

Ano 27, Número 4, Abril de 2025

	abril/2024	março/2025	abril/2025
ICEI	56,5	51,4	50,6
Por porte			
Pequenas	48,1	40,7	39,3
Médias e Grandes	59,4	55,0	54,5
Por segmento			
Construção	52,7	52,7	43,5
Extrativas e Transformação	59,7	51,0	56,0
Por componentes			
Condições atuais¹ com relação a:	48,0	44,8	46,7
Economia Brasileira	45,8	39,9	41,7
Estado	41,2	40,9	41,8
Empresa	49,2	47,2	49,2
Expectativas² com relação a:	60,8	54,7	52,6
Economia Brasileira	54,0	47,2	46,4
Estado	52,2	46,5	47,3
Empresa	64,2	58,5	55,8

Nota: 1 - Em comparação com os últimos seis meses. 2 - Para os próximos seis meses.

Indicadores variam no intervalo de 0 a 100. Valores acima de 50 pontos indicam confiança, melhora ou expectativa otimista.

O ICEI varia no intervalo de 0 a 100. Valores acima de 50 pontos indicam empresários confiantes.

Perfil da amostra: 27 empresas, sendo 7 pequenas e 20 médias e grandes.

Período de coleta: de 1º a 10 de abril de 2025.

Sumário Metodológico

O *Índice de Confiança do Empresário Industrial* é um indicador de difusão que varia de 0 a 100, elaborado mensalmente a partir de seis perguntas de sentimento do empresário, inclusas nos questionários da Sondagem Industrial e da Sondagem Indústria da Construção, referentes às condições atuais e às expectativas para os próximos seis meses com relação à economia brasileira, à economia potiguar e à própria empresa. Cada questão permite cinco alternativas excludentes associadas, da mais negativa para a mais positiva, aos pesos 0,00, 0,25, 0,50, 0,75 e 1,00. O indicador de cada questão é obtido através da ponderação dos escores pelas frequências relativas das respostas. O indicador da indústria geral é obtido ponderando-se os índices dos grupos "Pequenas" (10 a 49 empregados), "Médias" (50 a 249 empregados) e "Grandes" (250 ou mais empregados) pela variável "Pessoal Ocupado", segundo o Cadastro de Estabelecimentos Empregadores do Ministério do Trabalho e Emprego (CEE/MTE). O Índice de Confiança obtém-se a partir da média ponderada dos indicadores de Condições Atuais e Expectativas pelos pesos 1 e 2, respectivamente.

EXPEDIENTE: **ÍNDICE DE CONFIANÇA DO EMPRESÁRIO INDUSTRIAL**. Sondagem de Opinião CNI/FIERN, Ano 27, Número 4, Abril de 2025. Publicação mensal - Unidade de Economia e Pesquisa - Gerente: Sandra Lúcia Barbosa Cavalcanti - Elaboração: Silvana Maria de Araújo - Fones: (84) 3204-6271 ou 3204-6291 - E-mails: sandra@fiern.org.br; silvana@fiern.org.br - Home page: www.fuern.org.br