

## Confiança da indústria potiguar volta a crescer em agosto

### Resumo e Comentários

O Índice de Confiança do Empresário Industrial (ICEI) subiu 1,7 pontos em agosto de 2021, passando de 58,8 para 60,5 pontos, apontando que os empresários potiguares estão mais confiantes do que no levantamento de julho. Destaque-se que esse é o 13º mês consecutivo em que os empresários mostram confiança. Com esse crescimento, o ICEI alcançou o patamar mais elevado para um mês de agosto desde 2010, quando o indicador chegou a 64,5 pontos. Além disso, o índice é o mais elevado de 2021 até o momento, está 6,2 pontos acima de sua média histórica (hoje em 54,3 pontos) e é 1,6 ponto maior que o registrado em agosto de 2020 (58,9 pontos). O aumento na confiança em agosto reflete tanto a percepção de melhora nas condições atuais dos negócios quanto o aumento do otimismo para os próximos seis meses. A pesquisa mostra também que executivos dos dois setores pesquisados - Indústria da Construção e Indústrias Extrativa e de Transformação - mostram-se mais confiantes em agosto (indicadores acima de 50 pontos). Todavia, no que tange aos portes de empresa pesquisados, observa-se que as médias e grandes indústrias estão mais confiantes do que no levantamento anterior, enquanto as pequenas revelam falta de confiança pelo segundo mês seguido.

Comparando-se o ICEI do Rio Grande do Norte com o divulgado dia 11/08 pela CNI para o Brasil, tem-se, nos dois casos, aumento no nível de confiança. O indicador nacional registrou alta de 1,2 ponto, passando de 62,0 para 63,2 pontos, e ficou acima do indicador potiguar (60,5 pontos). Com esse resultado, o ICEI do conjunto do país, aponta o quarto avanço consecutivo, acumulando expansão de 9,5 pontos no período. Além disso, o indicador encontra-se 9,2 pontos acima de sua média histórica (agora em 54,0 pontos) e 6,2 pontos sobre o índice de agosto de 2020 (57,0 pontos). Quanto ao ICEI do Nordeste, o indicador atingiu 61,9 pontos, 2,4 pontos a frente do valor verificado em julho (59,5 pontos) e 5,4 pontos superior ao índice de agosto de 2020 (56,5 pontos).

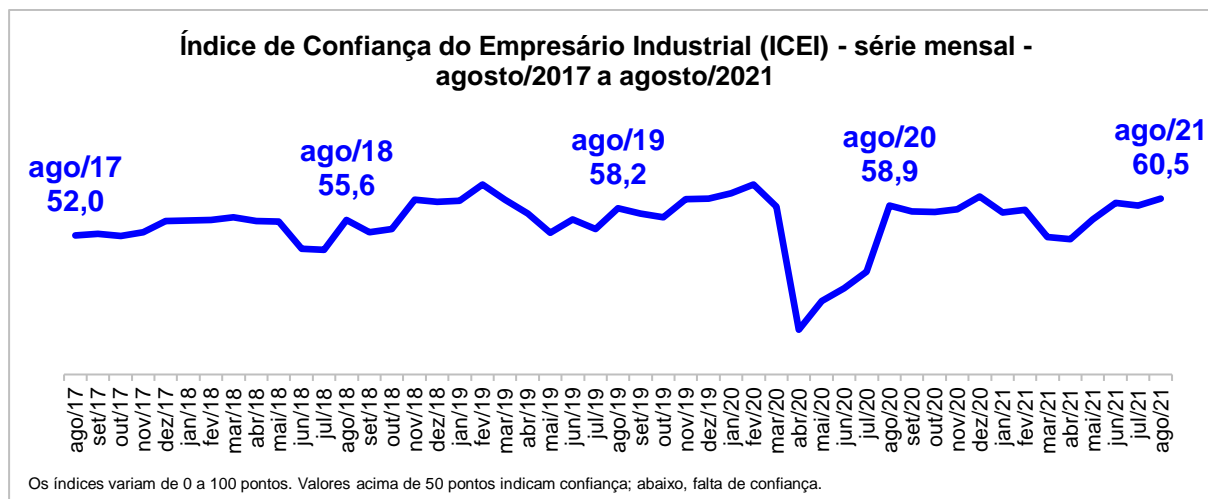
Para maiores informações sobre o ICEI nacional e das regiões, favor acessar o link: <http://www.portaldaindustria.com.br/estatisticas/icei-idade-de-confianca-do-empresario-industrial/>

### Análise dos Resultados

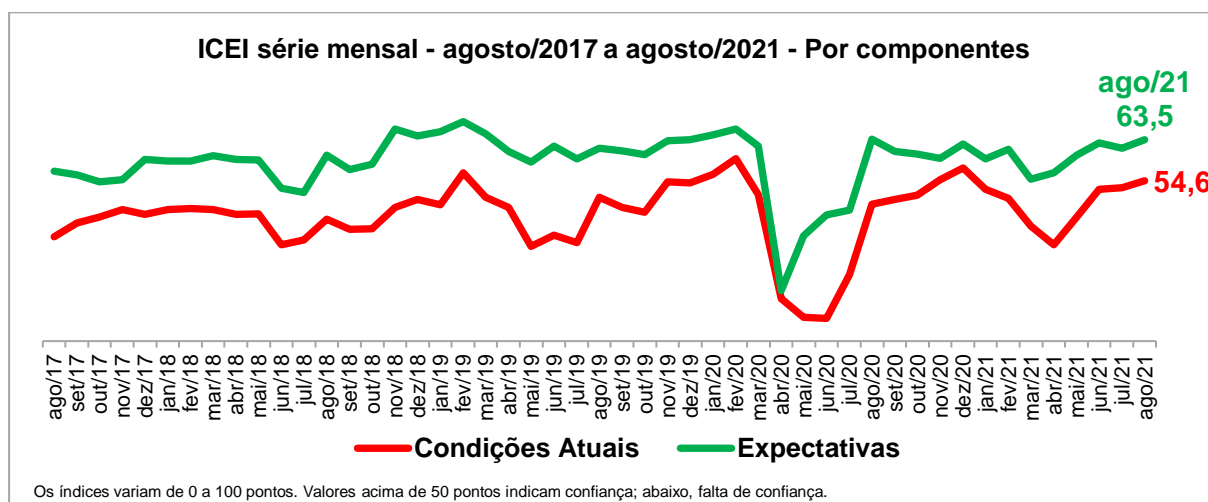
Em agosto de 2021, o Índice de Confiança do Empresário Industrial (ICEI) potiguar, elaborado com base na Sondagem realizada entre os dias 2 e 11 do mês, subiu 1,7 ponto, passando de 58,8 para 60,5 pontos, revelando que os empresários potiguares estão mais confiantes do que no levantamento de julho (valores acima de 50 pontos indicam confiança). Na comparação com agosto de 2020, o índice subiu 1,6 ponto (58,9 pontos).

# Índice de Confiança do Empresário Industrial do RN

Ano 23, Número 8, agosto de 2021



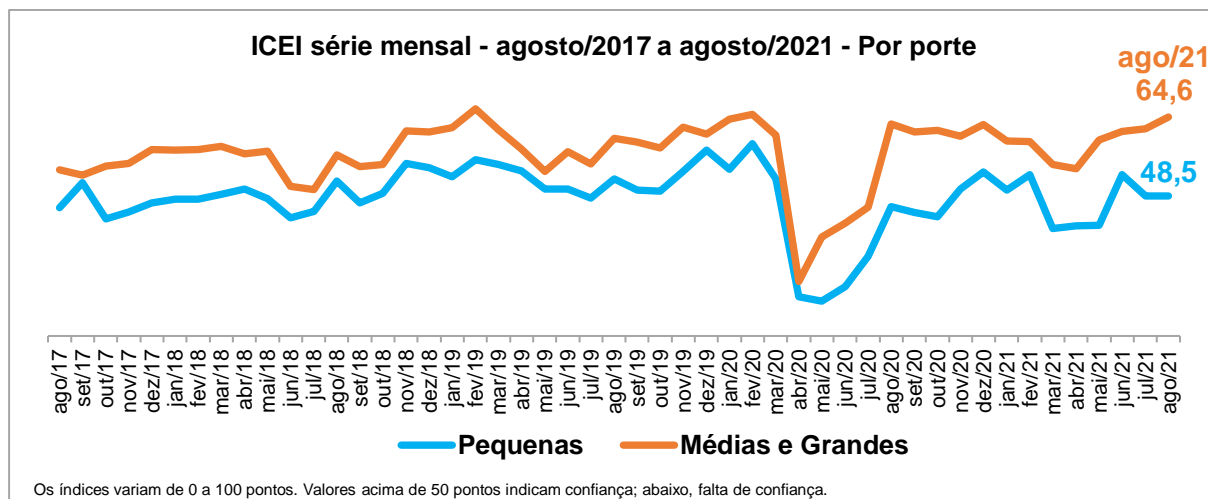
Todos os componentes do ICEI registraram avanço em agosto de 2021. O índice de Condições Atuais, que avalia a situação corrente dos negócios, subiu 1,5 ponto, passando de 53,1 para 54,6 pontos, revelando uma percepção mais positiva dos negócios em relação aos últimos seis meses. O índice de Expectativas, por sua vez, aumentou 1,9 ponto, de 61,6 para 63,5 pontos, o que indica ainda mais otimismo da indústria potiguar para os próximos seis meses. Na comparação com agosto de 2020, o índice de Condições Atuais cresceu 5,0 pontos, enquanto o índice de Expectativas ficou praticamente estável (49,6 e 63,6 pontos, respectivamente).



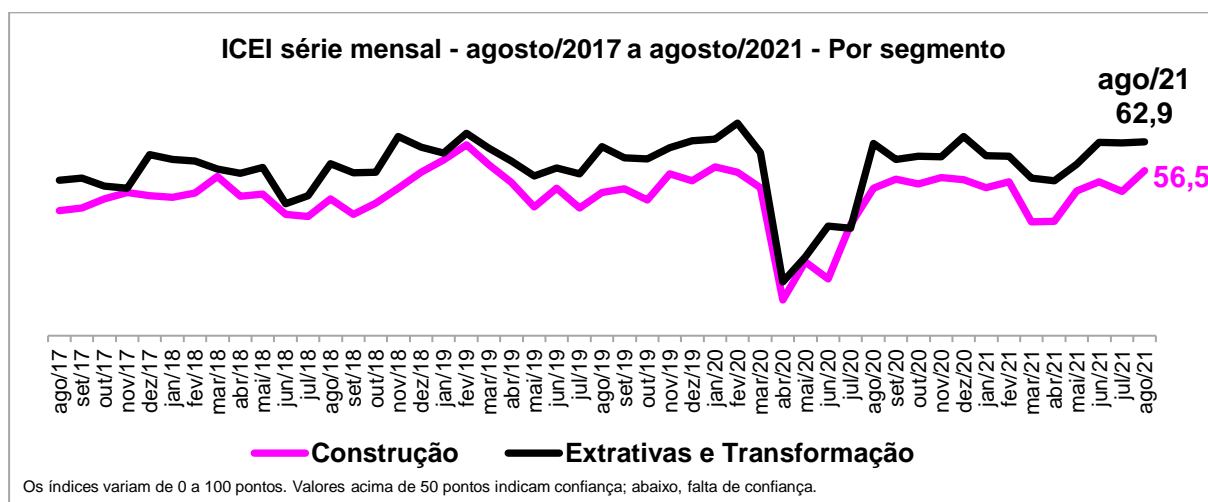
Analisando os resultados do ICEI por tamanho das empresas, observa-se comportamento diferenciado nos dois portes pesquisados. O ICEI das pequenas atingiu 48,5 pontos - mesmo valor do levantamento anterior -, mostrando falta de confiança dos empresários. Por sua vez, o ICEI das médias e grandes subiu 2,4 pontos, passando de 62,2 para 64,6 pontos, revelando mais confiança do que em julho. Na comparação com agosto de 2020, o ICEI das pequenas apontou aumento de 2,1 pontos, enquanto o das médias e grandes cresceu 1,4 ponto (46,4 e 63,2 pontos, respectivamente).

# Índice de Confiança do Empresário Industrial do RN

Ano 23, Número 8, agosto de 2021



Desdobrando os resultados do ICEI por segmento industrial, verifica-se crescimento nos dois indicadores na comparação mensal. O ICEI das Indústrias Extrativa e de Transformação mostrou pequena alta na passagem de julho para agosto (0,3 ponto), passando de 62,6 para 62,9 pontos (valores acima de 50 pontos indicam empresários confiantes). Enquanto, o ICEI da Indústria da Construção subiu 4,6 pontos, passando de 51,9 para 56,5 pontos. Na comparação com agosto de 2020, o índice da Construção avançou 3,9 pontos, enquanto o das Extrativas e de Transformação aumentou apenas 0,4 ponto (62,5 e 52,6 pontos, respectivamente).



# Índice de Confiança do Empresário Industrial do RN

Ano 23, Número 8, agosto de 2021

	agosto/2020	julho/2021	agosto/2021
<b>ICEI</b>	<b>58,9</b>	<b>58,8</b>	<b>60,5</b>
<b>Por porte</b>			
Pequenas	46,4	48,5	48,5
Médias e Grandes	63,2	62,2	64,6
<b>Por segmento industrial</b>			
Construção	52,6	51,9	56,5
Extrativas e Transformação	62,5	62,6	62,9
<b>Por componentes</b>			
<b>Condições atuais<sup>1</sup> com relação a:</b>	<b>49,6</b>	<b>53,1</b>	<b>54,6</b>
Economia Brasileira	48,1	52,6	52,5
Estado	39,4	48,8	49,2
Empresa	50,4	53,3	55,7
<b>Expectativas<sup>2</sup> com relação a:</b>	<b>63,6</b>	<b>61,6</b>	<b>63,5</b>
Economia Brasileira	62,7	61,0	60,1
Estado	51,8	55,9	55,4
Empresa	64,1	61,9	65,2

Nota: 1 - Em comparação com os últimos seis meses. 2 - Para os próximos seis meses.

Indicadores variam no intervalo de 0 a 100. Valores acima de 50 pontos indicam confiança, melhora ou expectativa otimista.

**O ICEI varia no intervalo de 0 a 100. Valores acima de 50 pontos indicam empresários confiantes.**

Perfil da amostra: 43 empresas, sendo 17 pequenas e 26 médias e grandes.

Período de coleta: de 2 a 11 de agosto de 2021.

## Sumário Metodológico

O *Índice de Confiança do Empresário Industrial* é um indicador de difusão que varia de 0 a 100, elaborado mensalmente a partir de seis perguntas de sentimento do empresário, inclusas nos questionários da Sondagem Industrial e da Sondagem Indústria da Construção, referentes às condições atuais e às expectativas para os próximos seis meses com relação à economia brasileira, à economia potiguar e à própria empresa. Cada questão permite cinco alternativas excludentes associadas, da mais negativa para a mais positiva, aos pesos 0,00, 0,25, 0,50, 0,75 e 1,00. O indicador de cada questão é obtido através da ponderação dos escores pelas frequências relativas das respostas. O indicador da indústria geral é obtido ponderando-se os índices dos grupos "Pequenas" (10 a 49 empregados), "Médias" (50 a 249 empregados) e "Grandes" (250 ou mais empregados) pela variável "Pessoal Ocupado", segundo o Cadastro de Estabelecimentos Empregadores do Ministério do Trabalho e Emprego (CEE/MTE). O Índice de Confiança obtém-se a partir da média ponderada dos indicadores de Condições Atuais e Expectativas pelos pesos 1 e 2, respectivamente.

EXPEDIENTE: **ÍNDICE DE CONFIANÇA DO EMPRESÁRIO INDUSTRIAL**. Sondagem de Opinião CNI/FIERN, Ano 23, Número 8, agosto de 2021. Publicação mensal - Unidade de Economia e Pesquisa - Gerente: Sandra Lúcia Barbosa Cavalcanti - Elaboração: Silvana Maria de Araújo - Fones: (84) 3204-6271 ou 3204-6291 - E-mails: [silvana@fiern.org.br](mailto:silvana@fiern.org.br); [sandra@fiern.org.br](mailto:sandra@fiern.org.br) - Home page: [www.fuern.org.br](http://www.fuern.org.br)