

Confiança da indústria potiguar volta a crescer em agosto

Resumo e Comentários

O Índice de Confiança do Empresário Industrial (ICEI) avançou 2,1 pontos em agosto de 2024, passando de 53,4 para 55,5 pontos, indicando que os empresários potiguares estão mais confiantes do que no levantamento anterior. A análise dos componentes do ICEI mostra que o índice melhorou tanto como resultado das condições correntes de negócios, menos negativas, como das perspectivas para os próximos seis meses, mais otimistas. A pesquisa mostra ainda que os empresários de todos os portes e segmentos industriais avaliados se mostram mais confiantes do que no levantamento de julho (valores acima de 50 pontos indicam confiança e abaixo, falta de confiança).

Comparando-se o ICEI do Rio Grande do Norte com o divulgado dia 12/08 pela CNI para o Brasil, tem-se, nos dois casos, aumento no nível de confiança. O indicador nacional registrou alta de 1,6 ponto, passando de 50,1 para 51,7 pontos, e, ao situar-se acima da linha divisória de 50 pontos, revela que os empresários voltam a demonstrar confiança, após dois meses apontando queda de confiança. Apesar dessa evolução positiva, o ICEI do conjunto do país, é 3,8 pontos menor do que o ICEI potiguar (55,5 pontos). Além disso, o ICEI atual está 1,5 ponto abaixo do valor observado em agosto de 2023 (53,2 pontos) e 2,1 pontos aquém de sua média histórica (hoje em 53,8 pontos). No que diz respeito ao ICEI do Nordeste, o indicador atingiu 55,7 pontos - contra 55,3 pontos do levantamento de julho -, revelando que os empresários estão mais confiantes. Na comparação com agosto de 2023, o indicador regional recuou 1,4 ponto (57,1 pontos).

Para maiores informações sobre o ICEI nacional, favor acessar o link:

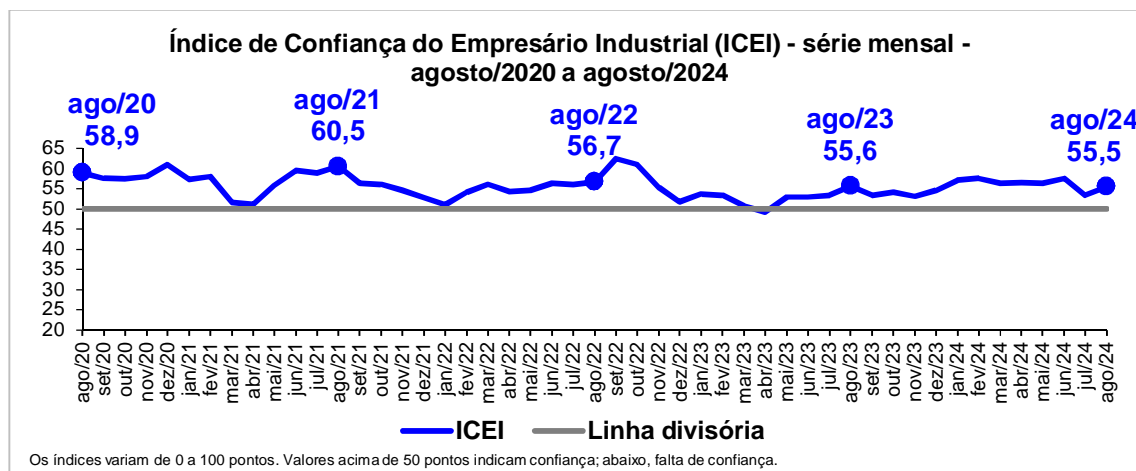
https://static.portaldaindustria.com.br/media/filer_public/a7/f9/a7f9ed0c-bc91-4313-924e-d1744ff2f022/indiceconfiancadoempresarioindustrial_agosto2024.pdf

Análise dos Resultados

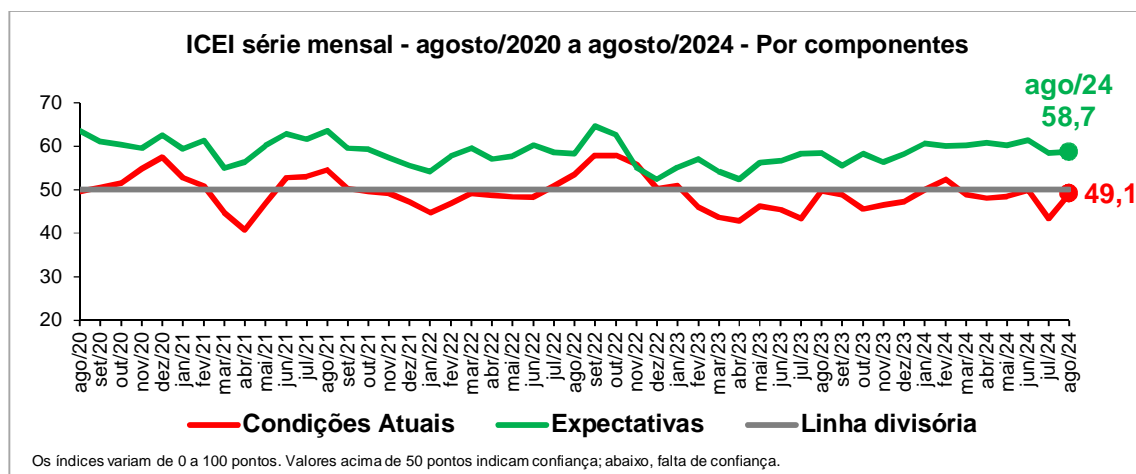
O Índice de Confiança do Empresário Industrial (ICEI) potiguar, elaborado com base na Sondagem realizada entre os dias 1º e 9 do mês, subiu 2,1 pontos em agosto de 2024, ao passar de 53,4 para 55,5 pontos, revelando que os empresários estão mais confiantes do que no levantamento anterior (valores acima de 50 pontos indicam confiança). Com este resultado, o ICEI encontra-se 1,1 ponto acima da sua média histórica (hoje em 54,4 pontos), mas na comparação com agosto de 2023, o ICEI ficou praticamente estável (55,6 pontos).

Índice de Confiança do Empresário Industrial do RN

Ano 26, Número 8, agosto de 2024



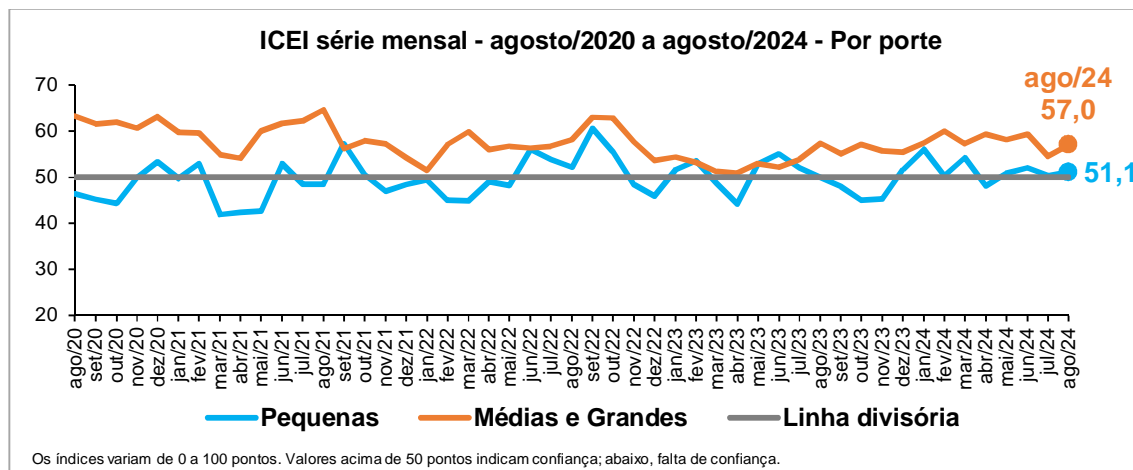
Os dois componentes do ICEI - índices de condições atuais e de expectativas - cresceram em agosto de 2024. O índice de Condições Atuais, que capta a percepção dos empresários da indústria sobre a situação corrente dos negócios, avançou 5,7 pontos, passando de 43,4 para 49,1 pontos, mas segue abaixo da linha divisória de 50 pontos, revelando percepção de piora das condições atuais na comparação com os últimos seis meses, embora menos do que em julho. Da mesma forma, o índice de Expectativas, subiu 0,3 ponto, passando de 58,4 para 58,7 pontos, mostrando que as perspectivas para os próximos seis meses permanecem otimistas. Na comparação com agosto de 2023, o índice de Condições Atuais caiu 0,6 ponto, enquanto o de Expectativas apontou leve aumento de 0,2 ponto (49,7 e 58,5 pontos, respectivamente).



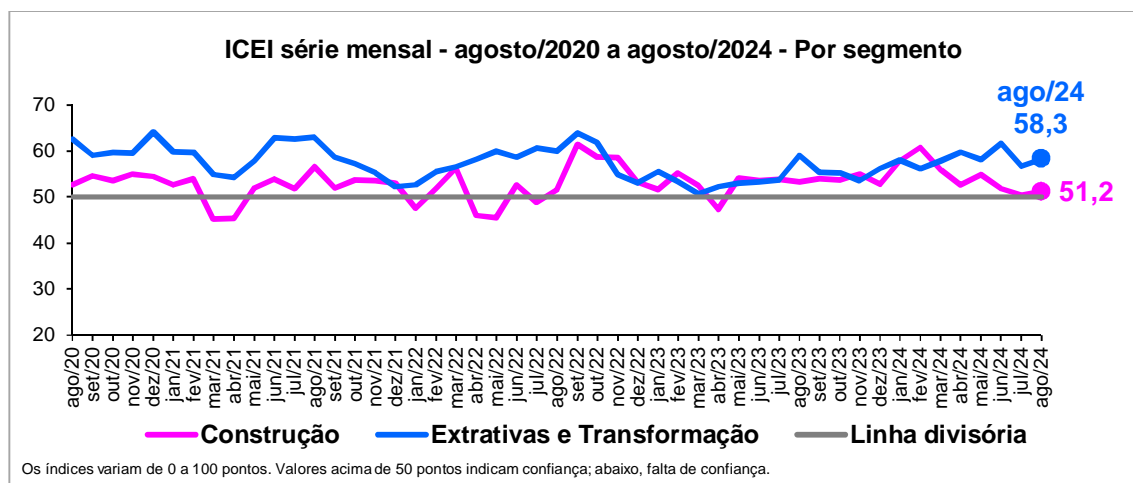
Entre as empresas dos dois portes pesquisados, o ICEI apresentou tendência convergente na passagem de julho para agosto de 2024. O ICEI das pequenas cresceu 0,7 ponto, passando de 50,4 para 51,1 pontos. Entre as médias e grandes, o ICEI subiu 2,5 pontos, de 54,5 para 57,0 pontos. Entretanto, os indicadores dos dois portes de empresas situam-se acima da linha divisória de 50 pontos, demonstrando confiança. Na comparação com agosto de 2023, o índice das pequenas aumentou 1,1 ponto, enquanto o das médias e grandes declinou 0,4 ponto (50,0 e 57,4 pontos, respectivamente).

Índice de Confiança do Empresário Industrial do RN

Ano 26, Número 8, agosto de 2024



Desdobrando-se os resultados do ICEI por setor de atividade, observa-se comportamento semelhante entre os dois segmentos avaliados em agosto de 2024. O ICEI da Indústria da Construção subiu 0,8 ponto, passando de 50,4 para 51,2 pontos. Já o ICEI das Indústrias Extrativas e de Transformação avançou 1,6 ponto, de 56,7 para 58,3 pontos. Portanto, os dois indicadores setoriais situam-se acima da linha divisória de 50 pontos, mostrando que os empresários estão confiantes. Na comparação com agosto de 2023, o índice da Indústria da Construção caiu 2,1 pontos, enquanto o das Indústrias Extrativa e de Transformação recuou 0,8 ponto (53,3 e 59,1 pontos, respectivamente).



Índice de Confiança do Empresário Industrial do RN

Ano 26, Número 8, agosto de 2024

| | agosto/2023 | julho/2024 | agosto/2024 |
|--|-------------|-------------|-------------|
| ICEI | 55,6 | 53,4 | 55,5 |
| Por porte | | | |
| Pequenas | 50,0 | 50,4 | 51,1 |
| Médias e Grandes | 57,4 | 54,5 | 57,0 |
| Por segmento | | | |
| Construção | 53,3 | 50,4 | 51,2 |
| Extrativas e Transformação | 59,1 | 56,7 | 58,3 |
| Por componentes | | | |
| Condições atuais¹ com relação a: | 49,7 | 43,4 | 49,1 |
| Economia Brasileira | 49,5 | 38,6 | 43,1 |
| Estado | 41,8 | 36,8 | 40,8 |
| Empresa | 49,8 | 45,8 | 52,1 |
| Expectativas² com relação a: | 58,5 | 58,4 | 58,7 |
| Economia Brasileira | 55,3 | 51,8 | 51,8 |
| Estado | 48,3 | 50,0 | 50,0 |
| Empresa | 60,0 | 61,8 | 62,2 |

Nota: 1 - Em comparação com os últimos seis meses. 2 - Para os próximos seis meses.

Indicadores variam no intervalo de 0 a 100. Valores acima de 50 pontos indicam confiança, melhora ou expectativa otimista.

O ICEI varia no intervalo de 0 a 100. Valores acima de 50 pontos indicam empresários confiantes.

Perfil da amostra: 29 empresas, sendo 8 pequenas e 21 médias e grandes.

Período de coleta: de 1º a 9 de agosto de 2024.

Sumário Metodológico

O *Índice de Confiança do Empresário Industrial* é um indicador de difusão que varia de 0 a 100, elaborado mensalmente a partir de seis perguntas de sentimento do empresário, incluídas nos questionários da Sondagem Industrial e da Sondagem Indústria da Construção, referentes às condições atuais e às expectativas para os próximos seis meses com relação à economia brasileira, à economia potiguar e à própria empresa. Cada questão permite cinco alternativas excludentes associadas, da mais negativa para a mais positiva, aos pesos 0,00, 0,25, 0,50, 0,75 e 1,00. O indicador de cada questão é obtido através da ponderação dos escores pelas frequências relativas das respostas. O indicador da indústria geral é obtido ponderando-se os índices dos grupos “Pequenas” (10 a 49 empregados), “Médias” (50 a 249 empregados) e “Grandes” (250 ou mais empregados) pela variável “Pessoal Ocupado”, segundo o Cadastro de Estabelecimentos Empregadores do Ministério do Trabalho e Emprego (CEE/MTE). O Índice de Confiança obtém-se a partir da média ponderada dos indicadores de Condições Atuais e Expectativas pelos pesos 1 e 2, respectivamente.

EXPEDIENTE: **ÍNDICE DE CONFIANÇA DO EMPRESÁRIO INDUSTRIAL**. Sondagem de Opinião CNI/FIERN, Ano 26, Número 8, agosto de 2024. Publicação mensal - Unidade de Economia e Pesquisa - Gerente: Sandra Lúcia Barbosa Cavalcanti - Elaboração: Silvana Maria de Araújo - Fones: (84) 3204-6271 ou 3204-6291 - E-mails: sandra@fiern.org.br; silvana@fiern.org.br - Home page: www.fuern.org.br