

## Confiança da indústria potiguar se estabiliza em fevereiro

### Resumo e Comentários

O Índice de Confiança do Empresário Industrial (ICEI) de fevereiro de 2025 ficou em 51,8 pontos, praticamente estável na comparação com o mês anterior (queda de 0,1 ponto), mas mostra que os empresários potiguares seguem confiantes (indicador acima de 50 pontos). Na percepção dos executivos consultados, as condições atuais dos negócios estão menos desfavoráveis na comparação com os últimos seis meses. No que se refere às expectativas para os próximos seis meses, as avaliações permanecem positivas - ainda que o otimismo tenha diminuído em relação ao levantamento anterior. A pesquisa mostra também que os empresários da Construção seguem demonstrando falta de confiança - a terceira seguida -, enquanto os das Indústrias Extrativa e de Transformação estão mais confiantes do que no levantamento anterior (valores acima de 50 pontos indicam confiança e abaixo, falta de confiança). No que tange aos portes de empresa pesquisados, observa-se que as médias e grandes indústrias estão mais confiantes do que na Sondagem de janeiro, ao passo que entre as pequenas verifica-se um arrefecimento na falta de confiança.

Comparando-se o ICEI do Rio Grande do Norte com o divulgado dia 13/02 pela CNI para o Brasil, observa-se que os dois indicadores não registraram mudanças expressivas fevereiro de 2025. O ICEI nacional não variou na comparação com janeiro, permanecendo em 49,1 pontos. Dessa forma, o índice manteve-se abaixo da linha divisória dos 50 pontos, revelando falta de confiança. Portanto, esse é o segundo mês consecutivo em que os empresários industriais brasileiros demonstram falta de confiança. Além disso, o nível de confiança atual está 3,6 pontos inferior ao valor registrado em fevereiro de 2024 (52,7 pontos) e 4,7 pontos aquém de sua média histórica (hoje em 53,8 pontos). No que diz respeito ao ICEI do Nordeste, o indicador avançou 0,8 ponto, passando 53,3 para 54,1 pontos, revelando que os empresários estão mais confiantes. Na comparação com fevereiro de 2024, porém, o indicador regional declinou 1,7 ponto (55,8 pontos).

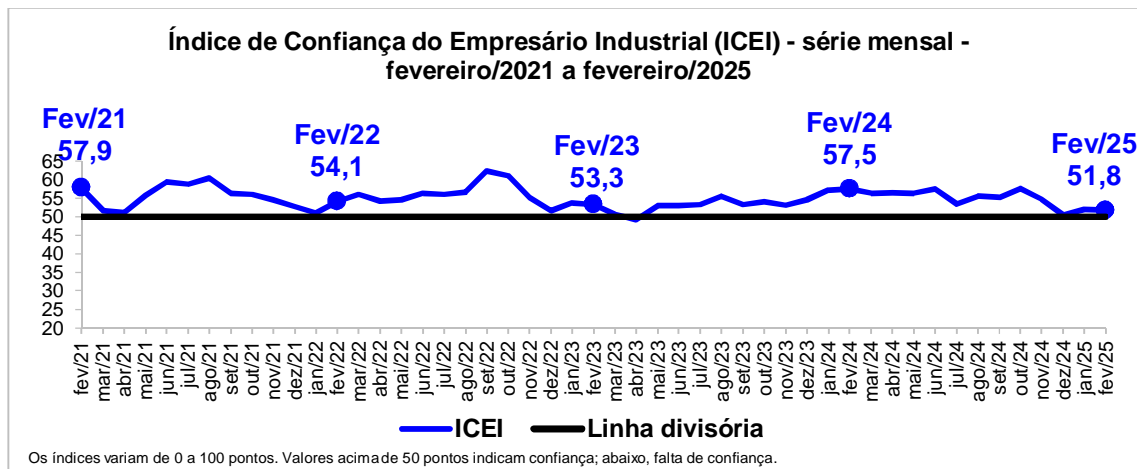
Para maiores informações sobre o ICEI nacional, favor acessar o link:

[https://static.portaldaindustria.com.br/media/filer\\_public/e3/e0/e3e03ddb-85ec-4148-9a5c-4e649475e518/indiceconfiancadoempresarioindustrial\\_fevereiro2025.pdf](https://static.portaldaindustria.com.br/media/filer_public/e3/e0/e3e03ddb-85ec-4148-9a5c-4e649475e518/indiceconfiancadoempresarioindustrial_fevereiro2025.pdf)

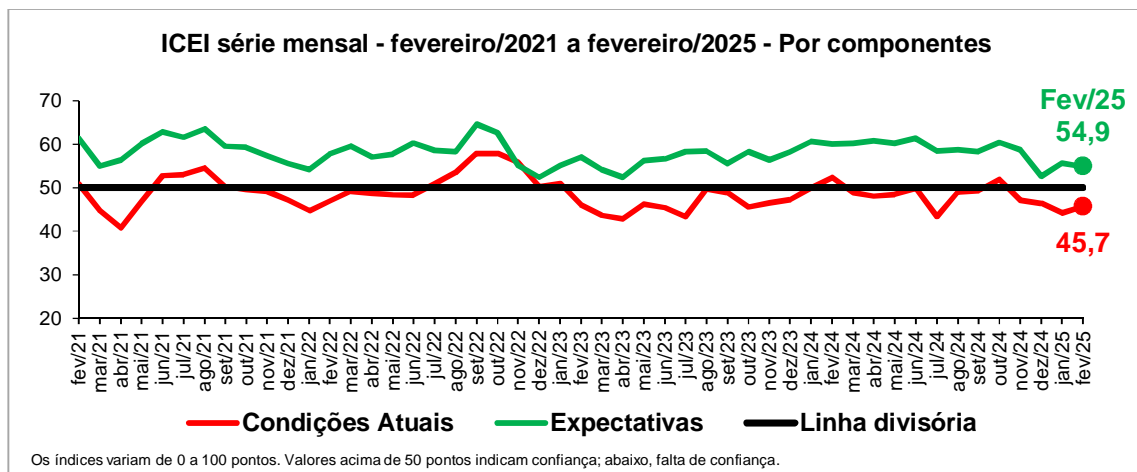
### Análise dos Resultados

O Índice de Confiança do Empresário Industrial (ICEI) potiguar, elaborado com base na Sondagem realizada entre os dias 3 e 12 do mês, ficou praticamente estável (queda de 0,1 ponto), passando de 51,9 para 51,8 pontos, revelando que os empresários potiguares se mantêm confiantes. Com esse resultado, o ICEI potiguar encontra-se 5,7 pontos abaixo do indicador de fevereiro de 2024 (57,5 pontos) e está 2,6 pontos aquém de sua média histórica (atualmente em 54,4 pontos).

# Índice de Confiança do Empresário Industrial do RN



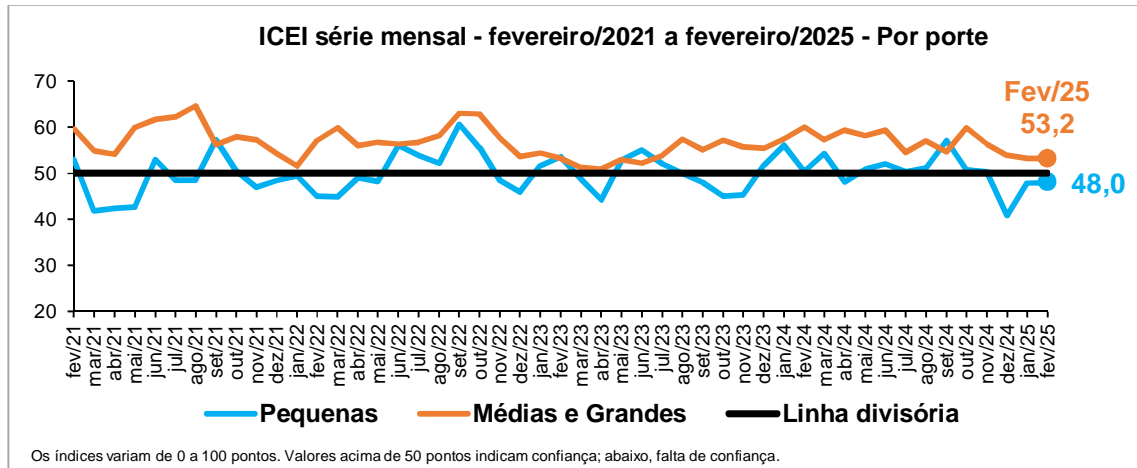
Os dois componentes do ICEI - índices de condições atuais e de expectativas - variaram em direções contrárias em fevereiro de 2025. O índice de Condições Atuais, que capta a avaliação dos empresários da indústria sobre a situação corrente dos negócios, avançou 1,5 ponto, passando de 44,2 para 45,7 pontos, mas permanece abaixo da linha divisória de 50 pontos, revelando que, na percepção dos empresários potiguares, as condições gerais pioraram na comparação com os últimos seis meses, ainda que moderadamente. O índice de Expectativas, por sua vez, caiu 0,8 ponto, passando de 55,7 para 54,9 pontos, mostrando perspectivas otimistas para os próximos seis meses. Na comparação com fevereiro de 2024, o índice de Condições Atuais decresceu 6,6 pontos, enquanto o de Expectativas apontou recuo de 5,2 pontos (52,3 e 60,1 pontos, respectivamente).



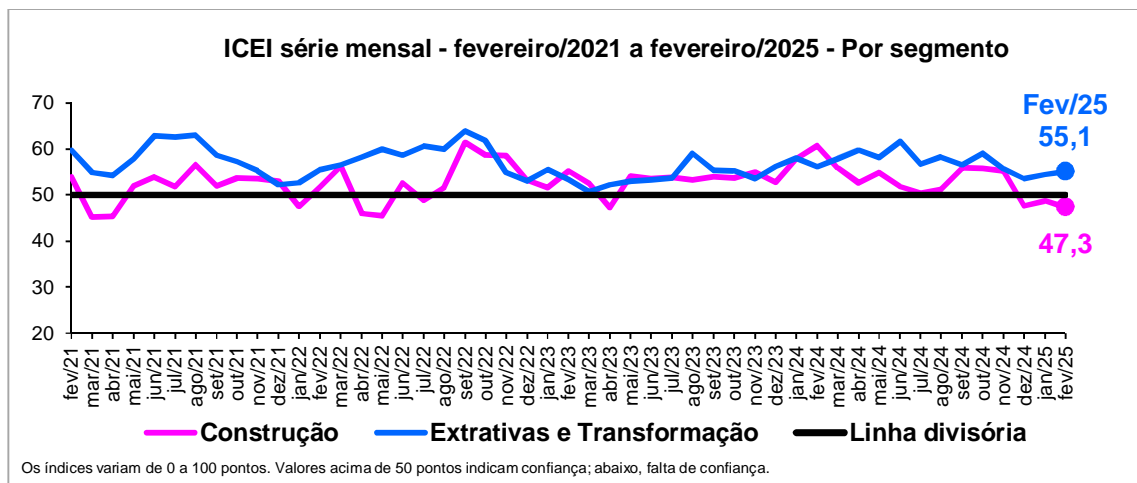
Entre as empresas dos dois portes pesquisados, os indicadores não registraram mudanças significativas na passagem de janeiro para fevereiro de 2025. O ICEI das pequenas indústrias variou +0,1 ponto e se situa em 48,0 pontos em fevereiro (contra 47,9 pontos do levantamento anterior), o que indica a falta de confiança contínua. Entre as médias e grandes, o ICEI permaneceu inalterado em 53,2 pontos, apontando que os empresários seguem confiantes. Na comparação com fevereiro de 2024, o índice das pequenas caiu 2,3 pontos, enquanto o das médias e grandes declinou 6,8 pontos (50,3 e 60,0 pontos, respectivamente).

# Índice de Confiança do Empresário Industrial do RN

Ano 27, Número 2, Fevereiro de 2025



Desmembrando-se os resultados do ICEI por segmento industrial, observa-se comportamento diferenciado entre os dois segmentos analisados em fevereiro de 2025. O ICEI da Indústria da Construção recuou 1,4 ponto, passando de 48,7 para 47,3 pontos, mostrando que a falta de confiança continua. Já o ICEI das Indústrias Extrativas e de Transformação avançou 0,7 ponto, de 54,4 para 55,1 pontos, revelando maior confiança (valores acima de 50 pontos indicam confiança). Na comparação com fevereiro de 2024, o índice da Indústria da Construção decresceu 13,4 pontos, enquanto o das Indústrias Extrativa e de Transformação caiu 1,0 ponto (60,7 e 56,1 pontos, respectivamente).



# Índice de Confiança do Empresário Industrial do RN

Ano 27, Número 2, Fevereiro de 2025

	fevereiro/2024	janeiro/2025	fevereiro/2025
<b>ICEI</b>	<b>57,5</b>	<b>51,9</b>	<b>51,8</b>
<b>Por porte</b>			
Pequenas	50,3	47,9	48,0
Médias e Grandes	60,0	53,2	53,2
<b>Por segmento</b>			
Construção	60,7	48,7	47,3
Extrativas e Transformação	56,1	54,4	55,1
<b>Por componentes</b>			
<b>Condições atuais<sup>1</sup> com relação a:</b>	<b>52,3</b>	<b>44,2</b>	<b>45,7</b>
Economia Brasileira	49,9	37,5	37,8
Estado	44,6	37,8	39,8
Empresa	53,5	47,6	49,7
<b>Expectativas<sup>2</sup> com relação a:</b>	<b>60,1</b>	<b>55,7</b>	<b>54,9</b>
Economia Brasileira	55,9	45,3	48,9
Estado	52,6	45,5	48,3
Empresa	62,3	60,9	57,9

Nota: 1 - Em comparação com os últimos seis meses. 2 - Para os próximos seis meses.

Indicadores variam no intervalo de 0 a 100. Valores acima de 50 pontos indicam confiança, melhora ou expectativa otimista.

**O ICEI varia no intervalo de 0 a 100. Valores acima de 50 pontos indicam empresários confiantes.**

Perfil da amostra: 33 empresas, sendo 11 pequenas e 22 médias e grandes.

Período de coleta: de 3 a 12 de fevereiro de 2025.

## Sumário Metodológico

O *Índice de Confiança do Empresário Industrial* é um indicador de difusão que varia de 0 a 100, elaborado mensalmente a partir de seis perguntas de sentimento do empresário, inclusas nos questionários da Sondagem Industrial e da Sondagem Indústria da Construção, referentes às condições atuais e às expectativas para os próximos seis meses com relação à economia brasileira, à economia potiguar e à própria empresa. Cada questão permite cinco alternativas excludentes associadas, da mais negativa para a mais positiva, aos pesos 0,00, 0,25, 0,50, 0,75 e 1,00. O indicador de cada questão é obtido através da ponderação dos escores pelas frequências relativas das respostas. O indicador da indústria geral é obtido ponderando-se os índices dos grupos "Pequenas" (10 a 49 empregados), "Médias" (50 a 249 empregados) e "Grandes" (250 ou mais empregados) pela variável "Pessoal Ocupado", segundo o Cadastro de Estabelecimentos Empregadores do Ministério do Trabalho e Emprego (CEE/MTE). O Índice de Confiança obtém-se a partir da média ponderada dos indicadores de Condições Atuais e Expectativas pelos pesos 1 e 2, respectivamente.

EXPEDIENTE: **ÍNDICE DE CONFIANÇA DO EMPRESÁRIO INDUSTRIAL**. Sondagem de Opinião CNI/FIERN, Ano 27, Número 2, Fevereiro de 2025. Publicação mensal - Unidade de Economia e Pesquisa - Gerente: Sandra Lúcia Barbosa Cavalcanti - Elaboração: Silvana Maria de Araújo - Fones: (84) 3204-6271 ou 3204-6291 - E-mails: [sandra@fiern.org.br](mailto:sandra@fiern.org.br); [silvana@fiern.org.br](mailto:silvana@fiern.org.br) - Home page: [www.fuern.org.br](http://www.fuern.org.br)