

Confiança da indústria potiguar volta a subir em julho

Resumo e Comentários

O Índice de Confiança do Empresário Industrial (ICEI) subiu 0,3 ponto em julho de 2025, passando de 53,8 para 54,1 pontos, revelando que os executivos potiguares estão mais confiantes do que no levantamento anterior. Trata-se do vigésimo sétimo mês seguido apontando confiança (indicador acima de 50 pontos). Com esse avanço, o ICEI está 0,7 ponto acima do valor de julho de 2024 (53,4 pontos) e 0,3 ponto aquém de sua média histórica (54,4 pontos). Na avaliação dos líderes industriais, as condições atuais dos negócios continuam apontando piora na comparação com os últimos seis meses - a nona consecutiva. Já as expectativas para os próximos seis meses continuam positivas, observa-se, inclusive, um aumento do otimismo em relação ao levantamento anterior. A Sondagem aponta também que os empresários das Indústrias Extrativa e de Transformação estão mais confiantes, enquanto os da Construção voltaram a demonstrar falta confiança. No que tange aos portes de empresa pesquisados, verifica-se que as médias e grandes indústrias estão menos confiantes, enquanto as pequenas atenuaram a falta de confiança desde dezembro de 2024 (indicadores acima de 50 pontos indicam confiança e abaixo, falta de confiança). Em síntese, o aumento da confiança foi impulsionado, principalmente, pelas expectativas mais otimistas das Indústrias Extrativas e de Transformação. Vale salientar que a pesquisa foi realizada entre os dias 1º e 10 de julho, e portanto, ainda não retrata eventual impacto sobre a confiança das Tarifas anunciadas pelos Estados Unidos às exportações brasileiras que foram declaradas no final da tarde do dia 9.

Comparando-se o ICEI do Rio Grande do Norte com o divulgado no dia 11/07 pela CNI para o Brasil, observa-se comportamento divergente em julho de 2025. O indicador nacional recuou 1,3 ponto, passando de 48,6 para 47,3 pontos, indicando falta de confiança da indústria pelo sétimo mês seguido. Já o ICEI potiguar subiu 0,3 ponto, alcançando 54,1 pontos (contra 53,8 pontos do levantamento anterior), revelando que os empresários seguem confiantes (valores acima de 50 pontos indicam confiança). Com esse resultado, o ICEI do conjunto do país está 2,8 pontos abaixo do valor observado em julho de 2024 (50,1 pontos) e 6,5 pontos aquém de sua média histórica (hoje em 53,8 pontos). No que diz respeito ao ICEI do Nordeste, o indicador declinou 0,8 ponto, passando 52,3 para 51,5 pontos, mas permanece acima da linha divisória de 50 pontos, revelando confiança, embora menor do que em junho. Na comparação com julho de 2024, o indicador regional apontou queda de 3,8 pontos (55,3 pontos).

Para maiores informações sobre o ICEI nacional, favor acessar o link:

https://static.portaldaindustria.com.br/media/filer_public/d2/0f/d20fc435-6256-43d0-a410-94721115b16d/indiceconfiancadoempresarioindustrial_julho2025.pdf

Análise dos Resultados

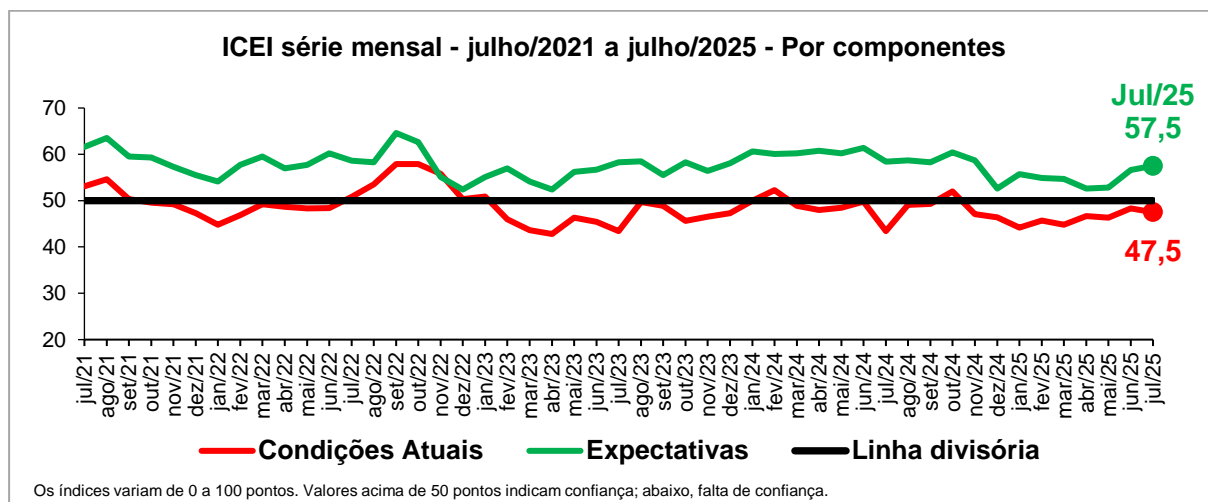
O Índice de Confiança do Empresário Industrial (ICEI) potiguar, elaborado com base na Sondagem realizada entre os dias 1º e 10 do mês, subiu 0,3 ponto em julho de 2025, passando de 53,8 para 54,1 pontos, revelando que os empresários potiguares seguem confiantes (valores acima de 50 pontos indicam confiança). Com esse resultado, o ICEI está 0,7 ponto acima do patamar registrado em julho de 2024 (53,4 pontos), mas encontra-se 0,3 ponto abaixo de sua média histórica (hoje em 54,4 pontos).

Índice de Confiança do Empresário Industrial do RN

Ano 27, Número 7, Julho de 2025



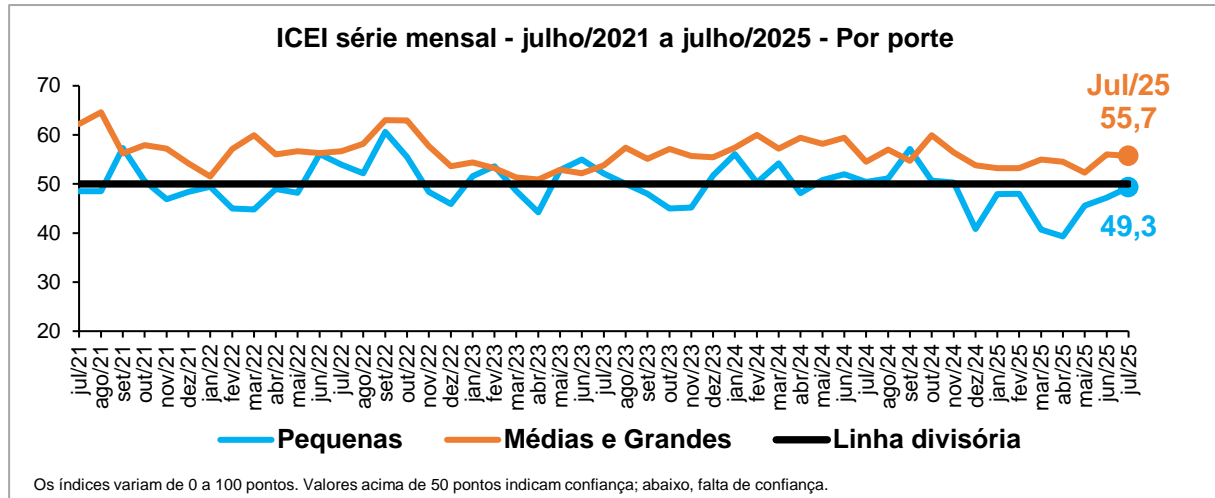
Os dois componentes do ICEI - índices de condições atuais e de expectativas - apontaram comportamentos diferenciados em julho de 2025. O índice de Condições Atuais, que capta a avaliação dos empresários da indústria sobre a situação corrente dos negócios, recuou 0,8 ponto, passando de 48,3 para 47,5 pontos, revelando percepção de piora na comparação com os últimos seis meses. O índice de Expectativas, por sua vez, subiu 0,9 ponto, de 56,6 para 57,5 pontos, mostrando perspectivas otimistas para os próximos seis meses. Na comparação com julho de 2024, o índice de Condições Atuais cresceu 4,1 pontos, enquanto o de Expectativas registrou queda de 0,9 ponto (43,4 e 58,4 pontos, respectivamente).



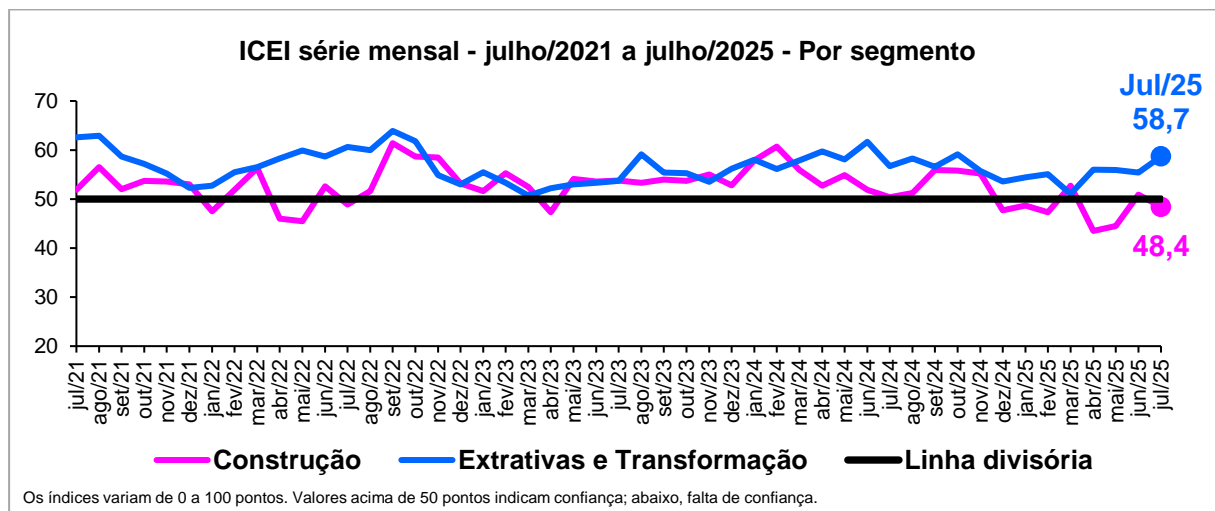
Entre as empresas dos dois portes pesquisados, o ICEI apresentou tendência divergente em julho de 2025. O ICEI das pequenas cresceu 2,1 pontos, passando de 47,2 para 49,3 pontos, mas segue abaixo da linha divisória de 50 pontos, indicando falta de confiança pelo sétimo mês seguido, embora com moderação. Entre as médias e grandes, o ICEI caiu 0,3 ponto, de 56,0 para 55,7 pontos, revelando que os empresários seguem confiantes ainda que menos do que no levantamento anterior (valores acima de 50 pontos indicam confiança). Na comparação com julho de 2024, o índice das pequenas declinou 1,1 ponto, enquanto o das médias e grandes aumentou 1,2 ponto (52,0 e 59,4 pontos, respectivamente).

Índice de Confiança do Empresário Industrial do RN

Ano 27, Número 7, Julho de 2025



Desmembrando-se os resultados do ICEI por segmento industrial, observa-se comportamento diferenciado entre os dois segmentos analisados em julho de 2025. O ICEI da Indústria da Construção recuou 2,5 pontos, passando de 50,9 para 48,4 pontos, e ao situar-se abaixo da linha divisória de 50 pontos, indica falta de confiança dos empresários do setor. Já o ICEI das Indústrias Extrativas e de Transformação avançou 3,3 pontos, de 55,4 para 58,7 pontos, revelando que os líderes empresariais estão mais confiantes (valores acima de 50 pontos indicam confiança). Na comparação com julho de 2024, o índice da Indústria da Construção decresceu 2,0 pontos, enquanto o das Indústrias Extrativa e de Transformação subiu 2,0 pontos (50,4 e 56,7 pontos, respectivamente).



Índice de Confiança do Empresário Industrial do RN

Ano 27, Número 7, Julho de 2025

	julho/2024	junho/2025	julho/2025
ICEI	53,4	53,8	54,1
Pequenas	50,4	47,2	49,3
Médias e Grandes	54,5	56,0	55,7
Construção	50,4	50,9	48,4
Extrativas e Transformação	56,7	55,4	58,7
Condições atuais¹ com relação a:	43,4	48,3	47,5
Economia Brasileira	38,6	41,0	40,0
Estado	36,8	43,0	40,2
Empresa	45,8	51,9	51,2
Expectativas² com relação a:	58,4	56,6	57,5
Economia Brasileira	51,8	46,0	51,0
Estado	50,0	47,0	48,4
Empresa	61,8	61,8	60,7

Nota: 1 - Em comparação com os últimos seis meses. 2 - Para os próximos seis meses.

Indicadores variam no intervalo de 0 a 100. Valores acima de 50 pontos indicam confiança, melhora ou expectativa otimista.

O ICEI varia no intervalo de 0 a 100. Valores acima de 50 pontos indicam empresários confiantes.

Perfil da amostra: 27 empresas, sendo 8 pequenas e 19 médias e grandes.

Período de coleta: de 1º a 10 de julho de 2025.

Sumário Metodológico

O *Índice de Confiança do Empresário Industrial* é um indicador de difusão que varia de 0 a 100, elaborado mensalmente a partir de seis perguntas de sentimento do empresário, inclusas nos questionários da Sondagem Industrial e da Sondagem Indústria da Construção, referentes às condições atuais e às expectativas para os próximos seis meses com relação à economia brasileira, à economia potiguar e à própria empresa. Cada questão permite cinco alternativas excludentes associadas, da mais negativa para a mais positiva, aos pesos 0,00, 0,25, 0,50, 0,75 e 1,00. O indicador de cada questão é obtido através da ponderação dos escores pelas frequências relativas das respostas. O indicador da indústria geral é obtido ponderando-se os índices dos grupos "Pequenas" (10 a 49 empregados), "Médias" (50 a 249 empregados) e "Grandes" (250 ou mais empregados) pela variável "Pessoal Ocupado", segundo o Cadastro de Estabelecimentos Empregadores do Ministério do Trabalho e Emprego (CEE/MTE). O Índice de Confiança obtém-se a partir da média ponderada dos indicadores de Condições Atuais e Expectativas pelos pesos 1 e 2, respectivamente.

EXPEDIENTE: **ÍNDICE DE CONFIANÇA DO EMPRESÁRIO INDUSTRIAL**. Sondagem de Opinião CNI/FIERN, Ano 27, Número 7, Julho de 2025. Publicação mensal - Unidade de Economia e Pesquisa - Gerente: Sandra Lúcia Barbosa Cavalcanti - Elaboração: Silvana Maria de Araújo - Fones: (84) 3204-6271 ou 3204-6291 - E-mails: sandra@fiern.org.br; silvana@fiern.org.br - Home page: www.fuern.org.br