

## Confiança da indústria potiguar tem nova alta em junho

### Resumo e Comentários

O Índice de Confiança do Empresário Industrial (ICEI) subiu 3,8 pontos em junho de 2021, passando de 55,7 para 59,5 pontos, apontando que os empresários potiguares estão mais confiantes do que no levantamento de maio. Destaque-se que esta é a segunda alta seguida do indicador, acumulando aumento de 8,4 pontos no período. Com esse crescimento, o ICEI alcançou o patamar mais elevado para um mês de junho desde 2011, quando o indicador chegou a 61,0 pontos. Além disso, o índice está 5,2 pontos acima de sua média histórica (hoje em 54,3 pontos) e 18,8 sobre o patamar de junho de 2020, quando o ICEI refletia os efeitos negativos da pandemia de Covid-19 sobre a indústria (39,8 pontos). A análise dos componentes do ICEI mostra que a evolução positiva do indicador em junho ocorreu tanto devido ao aumento do otimismo em relação aos próximos seis meses quanto à percepção de melhora nas condições correntes dos negócios por parte dos empresários, após três meses apontando piora. Em maio, apenas as expectativas transmitiam confiança aos empresários. A pesquisa mostra também que executivos dos dois setores pesquisados - Indústria da Construção e Indústrias Extrativa e de Transformação - mostram-se mais confiantes em junho (indicadores acima de 50 pontos). No que tange aos portes de empresa pesquisados, observa-se que as médias e grandes indústrias estão mais confiantes do que no levantamento anterior, enquanto as pequenas voltaram a mostrar confiança.

Comparando-se o ICEI do Rio Grande do Norte com o divulgado dia 14/06 pela CNI para o Brasil, tem-se, nos dois casos, aumento no nível de confiança. O indicador nacional registrou alta de 3,2 pontos em junho, passando de 58,5 para 61,7 pontos, e ficou acima do indicador potiguar (59,5 pontos). Com esse resultado, o ICEI do conjunto do país, aponta o segundo avanço consecutivo, acumulando expansão de 8,0 pontos no intervalo, e se aproxima de patamares observados no segundo semestre de 2020, período de forte recuperação da economia brasileira. Além disso, o indicador encontra-se 7,8 pontos acima de sua média histórica (agora em 53,9 pontos) e 20,5 pontos sobre o índice de junho de 2020 (41,2 pontos). Quanto ao ICEI do Nordeste, o indicador atingiu 60,5 pontos, 4,3 pontos a frente do valor registrado em maio (56,2 pontos) e 19,1 pontos superior ao índice de junho de 2020 (41,4 pontos).

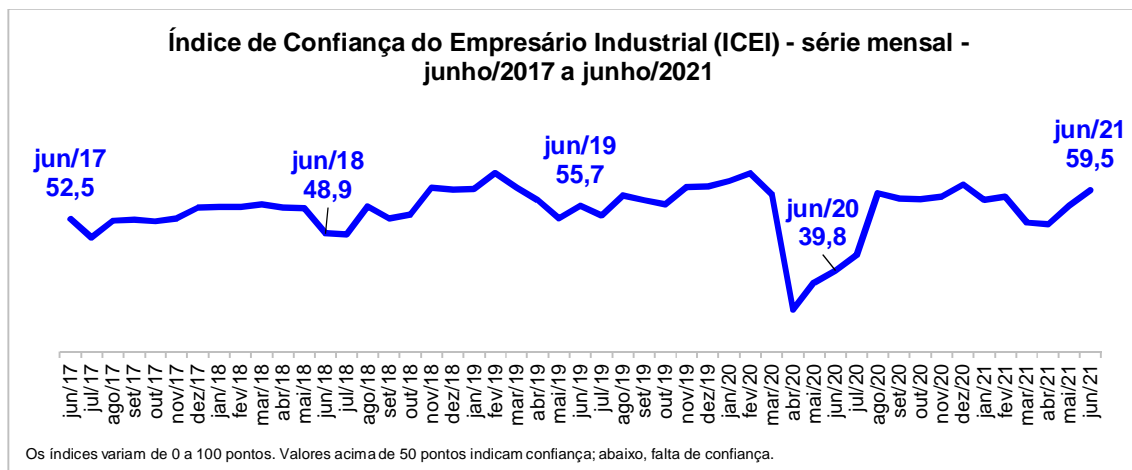
Para maiores informações sobre o ICEI nacional e das regiões, favor acessar o link: <http://www.portaldaindustria.com.br/estatisticas/icei-indice-de-confianca-do-empresario-industrial/>

### Análise dos Resultados

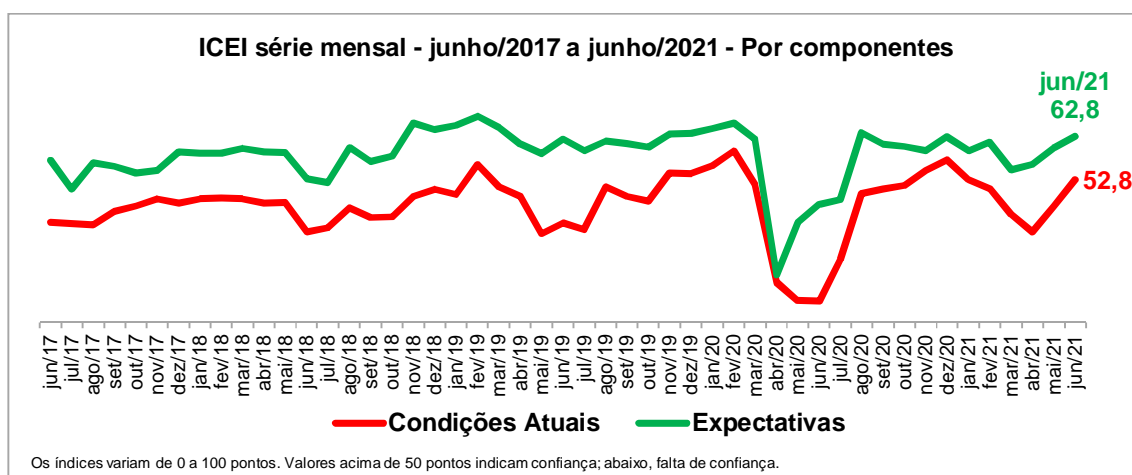
Em junho de 2021, o Índice de Confiança do Empresário Industrial (ICEI) potiguar, elaborado com base na Sondagem realizada entre os dias 1º e 14 do mês, subiu 3,8 pontos, passando de 55,7 para 59,5 pontos, revelando que os empresários potiguares estão mais confiantes do que no levantamento de maio (valores acima de 50 pontos indicam confiança). Na comparação com junho de 2020, quando a indústria se via diante de muita incerteza associada à pandemia de covid-19, o índice subiu 19,7 pontos (39,8 pontos).

# Índice de Confiança do Empresário Industrial do RN

Ano 23, Número 6, junho de 2021



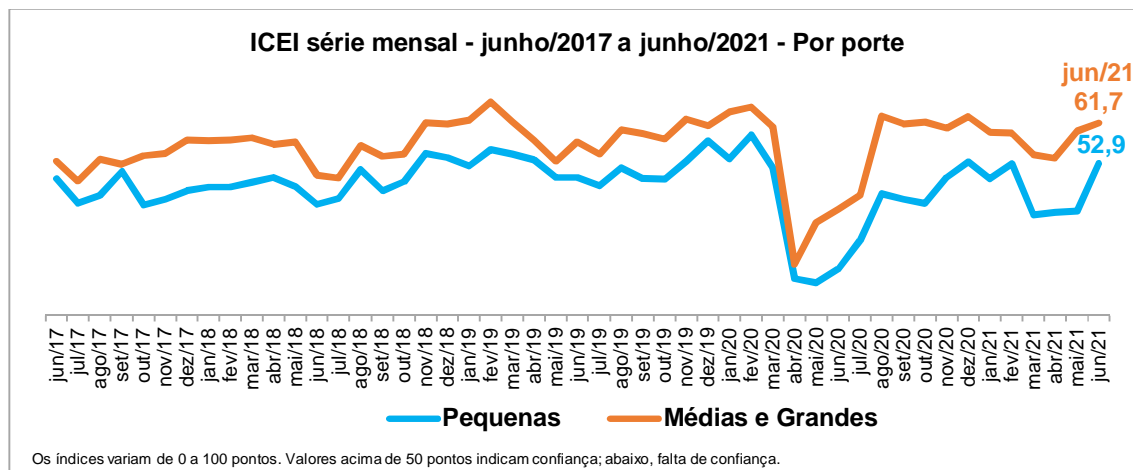
Todos os componentes do ICEI registraram avanço em junho de 2021. O índice de Condições Atuais, que avalia a situação corrente dos negócios, subiu 6,0 pontos, passando de 46,8 para 52,8 pontos, revelando uma percepção de melhora dos negócios em relação aos últimos seis meses. O índice de Expectativas, por sua vez, aumentou 2,7 pontos, de 60,1 para 62,8 pontos, o que indica ainda mais otimismo da indústria para os próximos seis meses. Na comparação com junho de 2020, o índice de Condições Atuais cresceu 27,9 pontos, enquanto o índice de Expectativas teve alta de 15,6 pontos (24,9 e 47,2 pontos, respectivamente).



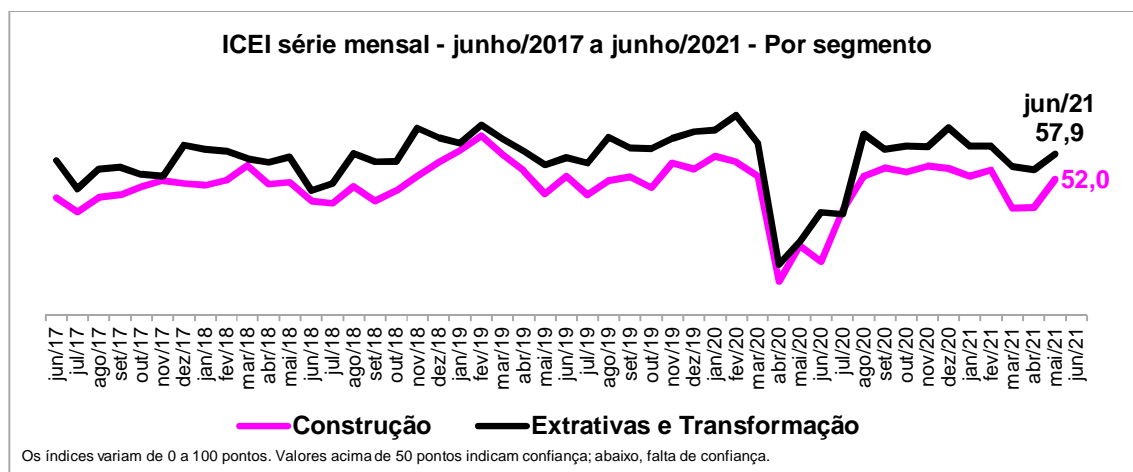
Analisando os resultados do ICEI por tamanho das empresas, observa-se comportamento semelhante nos dois portes pesquisados. O ICEI das pequenas avançou 10,3 pontos, passando de 42,6 para 52,9 pontos, mostrando que os empresários voltaram a mostrar confiança. Por sua vez, o ICEI das médias e grandes subiu 1,7 pontos, passando de 60,0 para 61,7 pontos, revelando maior confiança do que no levantamento de maio. Na comparação com junho de 2020, o ICEI das pequenas apontou aumento de 22,8 pontos, enquanto o das médias e grandes cresceu 18,7 pontos (30,1 e 43,0 pontos, respectivamente).

# Índice de Confiança do Empresário Industrial do RN

Ano 23, Número 6, junho de 2021



Desdobrando os resultados do ICEI por segmento industrial, verifica-se crescimento nos dois indicadores na comparação mensal. Entretanto, o ICEI das Indústrias Extrativa e de Transformação mostrou alta mais expressiva na passagem de maio para junho (4,9 pontos), passando de 57,9 para 62,8 pontos (valores acima de 50 pontos indicam empresários confiantes). Já o ICEI da Indústria da Construção subiu 2,0 pontos, passando de 52,0 para 54,0 pontos. Na comparação com junho de 2020, o índice da Construção avançou 21,5 pontos, enquanto o das Extrativas e de Transformação aumentou 18,6 pontos (32,5 e 44,2 pontos, respectivamente).



# Índice de Confiança do Empresário Industrial do RN

Ano 23, Número 6, junho de 2021

	junho/2020	maio/2021	junho/2021
<b>ICEI</b>	<b>39,8</b>	<b>55,7</b>	<b>59,5</b>
<b>Por porte</b>			
Pequenas	30,1	42,6	52,9
Médias e Grandes	43,0	60,0	61,7
<b>Por segmento industrial</b>			
Construção	32,5	52,0	54,0
Extrativas e Transformação	44,2	57,9	62,8
<b>Por componentes</b>			
<b>Condições atuais<sup>1</sup> com relação a:</b>	<b>24,9</b>	<b>46,8</b>	<b>52,8</b>
Economia Brasileira	18,0	43,9	61,9
Estado	14,9	38,0	51,8
Empresa	28,3	48,2	46,1
<b>Expectativas<sup>2</sup> com relação a:</b>	<b>47,2</b>	<b>60,1</b>	<b>62,8</b>
Economia Brasileira	42,8	55,7	60,5
Estado	36,1	50,3	55,2
Empresa	49,5	62,3	63,9

Nota: 1 - Em comparação com os últimos seis meses. 2 - Para os próximos seis meses.

Indicadores variam no intervalo de 0 a 100. Valores acima de 50 pontos indicam confiança, melhora ou expectativa otimista.

**O ICEI varia no intervalo de 0 a 100. Valores acima de 50 pontos indicam empresários confiantes.**

Perfil da amostra: 41 empresas, sendo 16 pequenas e 25 médias e grandes.

Período de coleta: de 1º a 14 de junho de 2021.

## Sumário Metodológico

O *Índice de Confiança do Empresário Industrial* é um indicador de difusão que varia de 0 a 100, elaborado mensalmente a partir de seis perguntas de sentimento do empresário, incluídas nos questionários da Sondagem Industrial e da Sondagem Indústria da Construção, referentes às condições atuais e às expectativas para os próximos seis meses com relação à economia brasileira, à economia potiguar e à própria empresa. Cada questão permite cinco alternativas excludentes associadas, da mais negativa para a mais positiva, aos pesos 0,00, 0,25, 0,50, 0,75 e 1,00. O indicador de cada questão é obtido através da ponderação dos escores pelas frequências relativas das respostas. O indicador da indústria geral é obtido ponderando-se os índices dos grupos "Pequenas" (10 a 49 empregados), "Médias" (50 a 249 empregados) e "Grandes" (250 ou mais empregados) pela variável "Pessoal Ocupado", segundo o Cadastro de Estabelecimentos Empregadores do Ministério do Trabalho e Emprego (CEE/MTE). O Índice de Confiança obtém-se a partir da média ponderada dos indicadores de Condições Atuais e Expectativas pelos pesos 1 e 2, respectivamente.

**EXPEDIENTE: ÍNDICE DE CONFIANÇA DO EMPRESÁRIO INDUSTRIAL.** Sondagem de Opinião CNI/FIERN, Ano 23, Número 6, junho de 2021. Publicação mensal - Unidade de Economia e Pesquisa - Gerente: Sandra Lúcia Barbosa Cavalcanti - Elaboração: Silvana Maria de Araújo - Fones: (84) 3204-6271 ou 3204-6291 - E-mails: [silvana@fiern.org.br](mailto:silvana@fiern.org.br); [sandra@fiern.org.br](mailto:sandra@fiern.org.br) - Home page: [www.fiern.org.br](http://www.fiern.org.br)