

## Confiança da indústria potiguar cresce em junho

### Resumo e Comentários

O Índice de Confiança do Empresário Industrial (ICEI) subiu 1,7 ponto em junho de 2022, passando de 54,6 para 56,3 pontos, mostrando que os empresários potiguares estão mais confiantes do que em maio. O índice do mês é o mais alto dos últimos nove meses. Com esse aumento, o ICEI está 2,0 pontos acima de sua média histórica (hoje em 54,3 pontos), mas é 3,2 pontos inferior ao indicador de junho de 2021 (59,5 pontos). Na percepção dos empresários potiguares, as condições atuais dos negócios pioraram na comparação com os últimos seis meses. No que diz respeito às expectativas para os próximos seis meses, as avaliações seguem positivas, observa-se inclusive, um aumento do otimismo em relação ao levantamento de maio. A pesquisa mostra também que executivos dos dois setores analisados - Indústria da Construção e Indústrias Extrativa e de Transformação - mostram-se confiantes em junho (indicadores acima de 50 pontos). No que tange aos portes de empresa pesquisados, verifica-se que as médias e grandes indústrias se mantêm confiantes, embora em menor intensidade do que no mês passado, enquanto as pequenas voltaram a demonstrar confiança, após sete meses apontando falta de confiança.

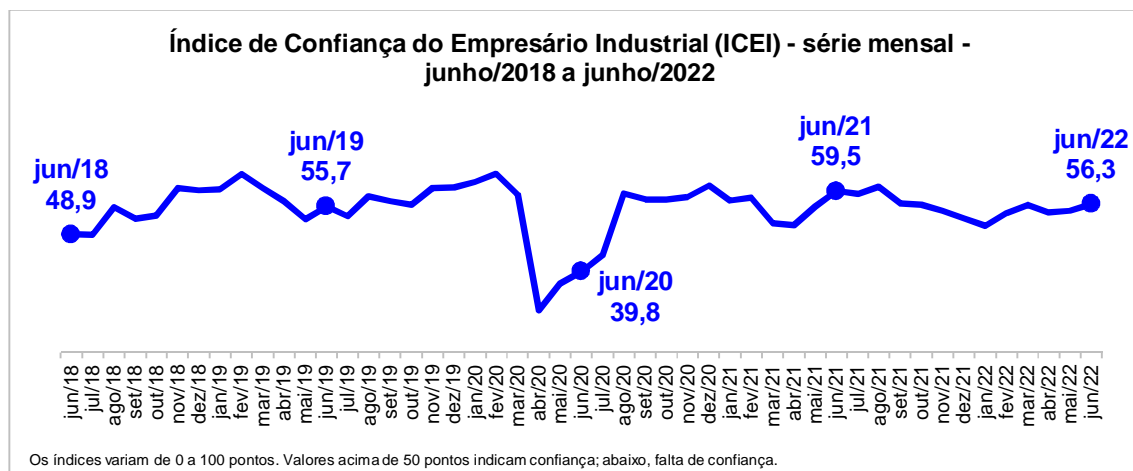
Comparando-se o ICEI do Rio Grande do Norte com o divulgado dia 10/06 pela CNI para o Brasil, tem-se, nos dois casos, aumento no nível de confiança. O indicador nacional registrou alta de 1,3 ponto, passando de 56,5 para 57,8 pontos, e ficou acima do indicador potiguar (56,3 pontos). Com esse resultado, o ICEI do conjunto do país, segue acima da sua média histórica (54,2 pontos) e coloca a confiança do setor industrial no maior patamar desde setembro de 2021 (58,0 pontos). No que se refere ao ICEI do Nordeste, o indicador atingiu 58,2 pontos - ante 57,1 pontos do levantamento anterior -, mostrando que os empresários estão mais confiantes. Na comparação com junho de 2021, o indicador regional assinalou queda de 2,3 pontos (60,5 pontos).

Para maiores informações sobre o ICEI nacional, favor acessar o link:

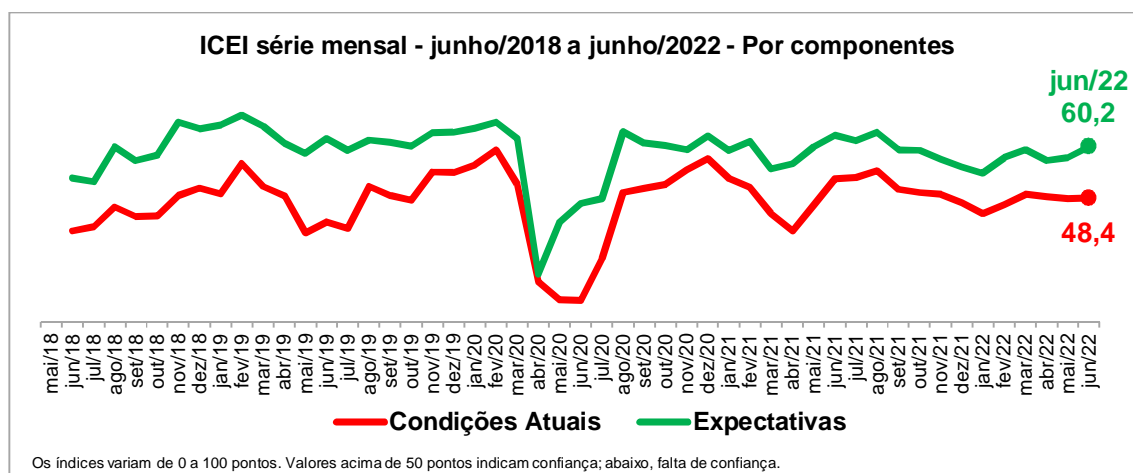
[https://static.portaldaindustria.com.br/media/filer\\_public/f4/b7/f4b790e7-fffa-4e73-ab54-e693ad675b37/indiceconfiancadoempresarioindustrial\\_junho2022.pdf](https://static.portaldaindustria.com.br/media/filer_public/f4/b7/f4b790e7-fffa-4e73-ab54-e693ad675b37/indiceconfiancadoempresarioindustrial_junho2022.pdf)

### Análise dos Resultados

O Índice de Confiança do Empresário Industrial (ICEI) potiguar, elaborado com base na Sondagem realizada entre os dias 1º e 9 do mês, avançou 1,7 ponto em junho de 2022, passando de 54,6 para 56,3 pontos, mostrando que os empresários potiguares estão mais confiantes do que no levantamento anterior (valores acima de 50 pontos indicam confiança). Com esse resultado positivo, o ICEI encontra-se 2,7 pontos acima de sua média para meses de junho (53,6 pontos). Na comparação com junho de 2021, contudo, o índice decresceu 3,2 pontos (59,5 pontos).



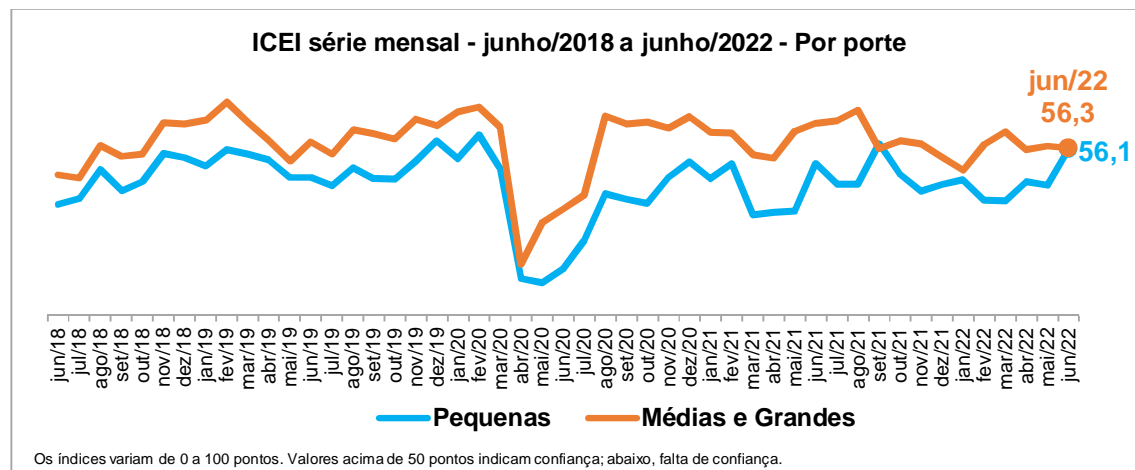
Considerando os componentes do ICEI - índices de condições atuais e de expectativas - observa-se comportamentos diferentes na comparação mensal. O índice de Condições Atuais, que avalia a situação corrente dos negócios, ficou praticamente estável (crescimento de apenas 0,1 ponto) em junho de 2022, passando de 48,3 para 48,4 pontos, demonstrando uma percepção negativa dos empresários na comparação com os últimos seis meses. O índice de Expectativas, por sua vez, avançou 2,5 pontos, passando de 57,7 para 60,2 pontos, mostrando que a indústria potiguar está mais otimista com relação aos próximos seis meses. Na comparação com junho de 2021, o índice de Condições Atuais recuou 4,4 pontos, enquanto o índice de Expectativas caiu 2,6 pontos (52,8 e 62,8 pontos, respectivamente).



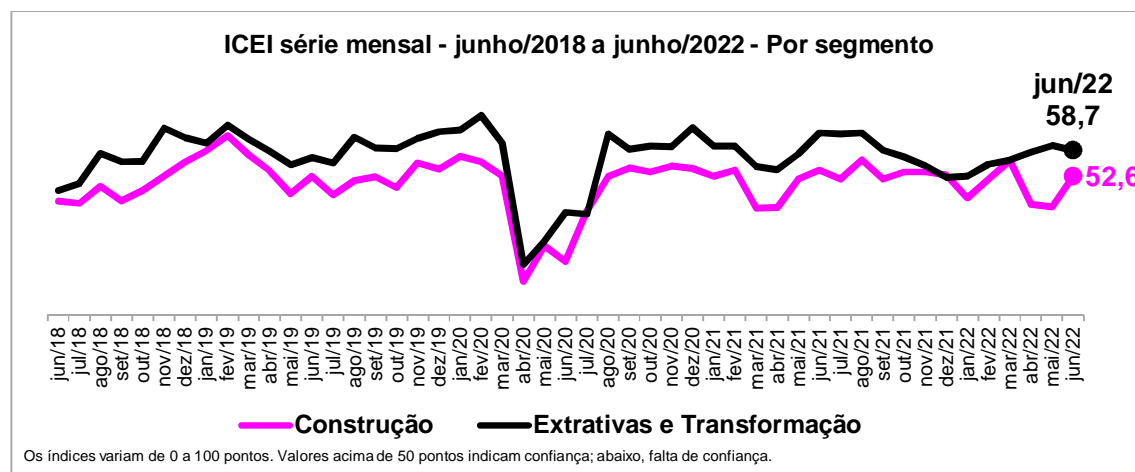
Entre as empresas dos dois portes pesquisados, o ICEI registrou comportamento divergente na passagem de maio para junho de 2022. O ICEI das pequenas subiu 7,9 pontos, passando de 48,2 para 56,1 pontos, indicando confiança dos empresários (valores acima de 50 pontos indicam confiança). Entre as médias e grandes, o ICEI caiu 0,4 ponto, passando de 56,7 para 56,3 pontos, mas segue acima de 50 pontos, revelando confiança, ainda que menos intensa. Na comparação com junho de 2021, o índice das pequenas apontou aumento de 3,2 pontos, enquanto o das médias e grandes declinou 5,4 pontos (52,9 e 61,7 pontos, respectivamente).

# Índice de Confiança do Empresário Industrial do RN

Ano 24, Número 6, junho de 2022



Desdobrando os resultados do ICEI por segmento, verifica-se comportamento diferenciado entre os dois ramos industriais pesquisados em junho de 2022. O ICEI da indústria da Construção cresceu 7,1 pontos, passando de 45,5 para 52,6 pontos. Já o ICEI das indústrias Extrativas e de Transformação caiu 1,2 ponto, passando de 59,9 para 58,7 pontos. Entretanto, os indicadores dos dois setores estão acima da linha divisória de 50 pontos, mostrando que os empresários estão confiantes. Na comparação com junho de 2021, o índice da Construção recuou 1,4 ponto, enquanto o das Extrativas e de Transformação decresceu 4,1 pontos (54,0 e 62,8 pontos, respectivamente).



# Índice de Confiança do Empresário Industrial do RN

Ano 24, Número 6, junho de 2022

	junho/2021	maio/2022	junho/2022
<b>ICEI</b>	<b>59,5</b>	<b>54,6</b>	<b>56,3</b>
<b>Por porte</b>			
Pequenas	52,9	48,2	56,1
Médias e Grandes	61,7	56,7	56,3
<b>Por segmento industrial</b>			
Construção	54,0	45,5	52,6
Extrativas e Transformação	62,8	59,9	58,7
<b>Por componentes</b>			
<b>Condições atuais<sup>1</sup> com relação a:</b>	<b>52,8</b>	<b>48,3</b>	<b>48,4</b>
Economia Brasileira	51,8	42,9	44,2
Estado	46,1	42,4	43,2
Empresa	53,3	51,0	50,5
<b>Expectativas<sup>2</sup> com relação a:</b>	<b>62,8</b>	<b>57,7</b>	<b>60,2</b>
Economia Brasileira	60,5	53,6	55,4
Estado	55,2	52,6	51,7
Empresa	63,9	59,7	62,7

Nota: 1 - Em comparação com os últimos seis meses. 2 - Para os próximos seis meses.

Indicadores variam no intervalo de 0 a 100. Valores acima de 50 pontos indicam confiança, melhora ou expectativa otimista.

**O ICEI varia no intervalo de 0 a 100. Valores acima de 50 pontos indicam empresários confiantes.**

Perfil da amostra: 34 empresas, sendo 13 pequenas e 21 médias e grandes.

Período de coleta: de 1º a 9 de junho de 2022.

## Sumário Metodológico

O *Índice de Confiança do Empresário Industrial* é um indicador de difusão que varia de 0 a 100, elaborado mensalmente a partir de seis perguntas de sentimento do empresário, incluídas nos questionários da Sondagem Industrial e da Sondagem Indústria da Construção, referentes às condições atuais e às expectativas para os próximos seis meses com relação à economia brasileira, à economia potiguar e à própria empresa. Cada questão permite cinco alternativas excludentes associadas, da mais negativa para a mais positiva, aos pesos 0,00, 0,25, 0,50, 0,75 e 1,00. O indicador de cada questão é obtido através da ponderação dos escores pelas frequências relativas das respostas. O indicador da indústria geral é obtido ponderando-se os índices dos grupos "Pequenas" (10 a 49 empregados), "Médias" (50 a 249 empregados) e "Grandes" (250 ou mais empregados) pela variável "Pessoal Ocupado", segundo o Cadastro de Estabelecimentos Empregadores do Ministério do Trabalho e Emprego (CEE/MTE). O Índice de Confiança obtém-se a partir da média ponderada dos indicadores de Condições Atuais e Expectativas pelos pesos 1 e 2, respectivamente.

EXPEDIENTE: **ÍNDICE DE CONFIANÇA DO EMPRESÁRIO INDUSTRIAL**. Sondagem de Opinião CNI/FIERN, Ano 24, Número 6, junho de 2022. Publicação mensal - Unidade de Economia e Pesquisa - Gerente: Sandra Lúcia Barbosa Cavalcanti - Elaboração: Silvana Maria de Araújo - Fones: (84) 3204-6271 ou 3204-6291 - E-mails: [silvana@fiern.org.br](mailto:silvana@fiern.org.br); [sandra@fiern.org.br](mailto:sandra@fiern.org.br) - Home page: [www.fiern.org.br](http://www.fiern.org.br)