

## Empresários industriais potiguares estão mais confiantes em junho

### Resumo e Comentários

O Índice de Confiança do Empresário Industrial (ICEI) do Rio Grande do Norte aumentou em junho de 2024 (variação de 1,2 ponto), passando de 56,3 para 57,5 pontos. Valores acima de 50 pontos demonstram que os empresários estão confiantes. Na avaliação dos líderes industriais, as condições atuais dos negócios estão menos desfavoráveis em comparação com os seis meses anteriores. Já as expectativas para os próximos seis meses continuam positivas, tendo atingido, inclusive, o nível mais elevado desde outubro de 2022. Em termos setoriais, a pesquisa mostra continuidade da confiança, mas com reversão na tendência do levantamento anterior, agora com moderação no sentimento da Indústria da Construção e aumento no das Indústrias Extrativa e de Transformação, estas tendo alcançado também o maior patamar dos últimos 20 meses. No que tange aos portes empresariais, tanto as pequenas quanto as médias e grandes indústrias estão mais confiantes em junho.

Comparando-se o ICEI do Rio Grande do Norte com o divulgado dia 13/06 pela CNI para o Brasil, tem-se, nos dois casos, empresários confiantes (valores acima de 50 pontos). Todavia, enquanto o sentimento potiguar foi reforçado, o nacional moderou, de 52,2 para 51,4 pontos (-0,8 ponto). Com esse resultado, o ICEI nacional encontra-se 2,6 pontos abaixo de sua média histórica (atualmente em 54,0 pontos), mesmo assim, ainda encontra-se 1,0 ponto acima do índice de junho de 2023, quando atingiu 50,4 pontos. Também foi verificada moderação no ICEI do Nordeste, que recuou de 56,1 para 55,5 pontos (-0,6 ponto). Mas na comparação com junho de 2023, o indicador regional subiu 2,0 pontos (53,5 pontos).

Para maiores informações sobre o ICEI nacional, favor acessar o link:

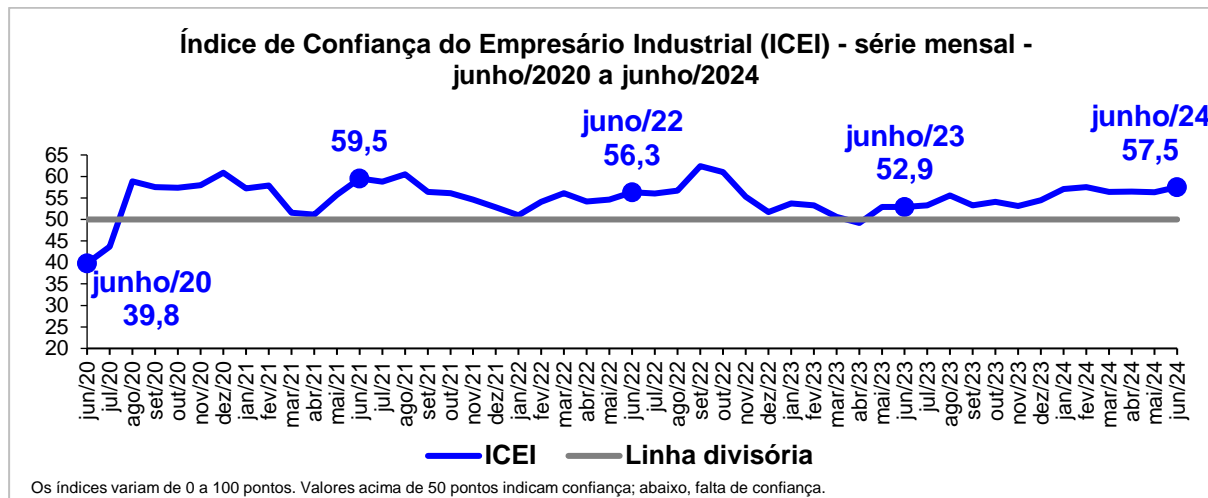
[https://static.portaldaindustria.com.br/media/filer\\_public/0e/c1/0ec18fc5-65dd-495c-ac76-8850b3cc498c/indiceconfiancaempresarioindustrial\\_junho2024.pdf](https://static.portaldaindustria.com.br/media/filer_public/0e/c1/0ec18fc5-65dd-495c-ac76-8850b3cc498c/indiceconfiancaempresarioindustrial_junho2024.pdf)

### Análise dos Resultados

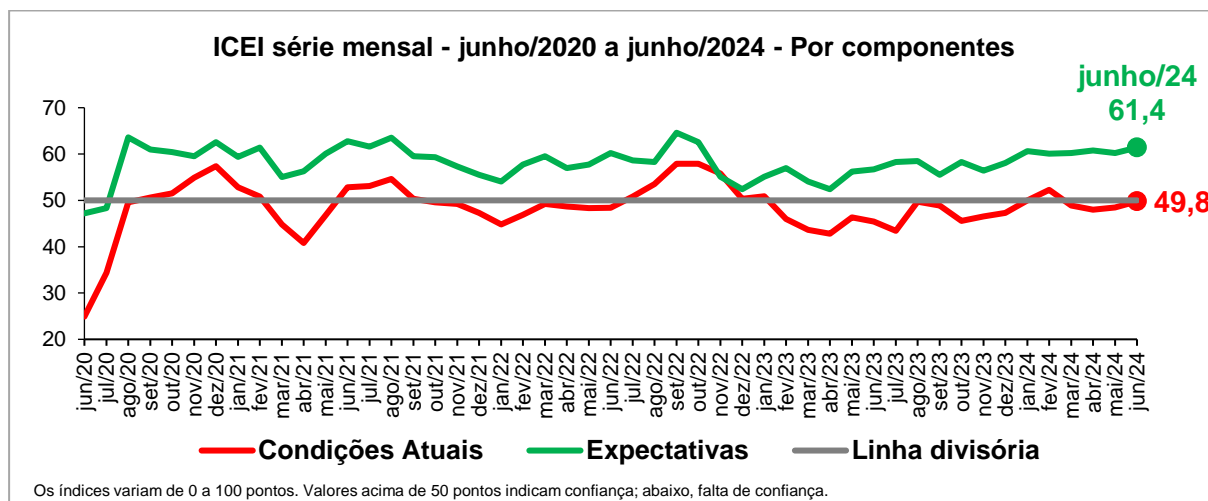
O ICEI (Índice de Confiança do Empresário Industrial), elaborado com base na Sondagem realizada entre os dias 4 e 12 do mês, aumentou em junho de 2024, após ficar praticamente inalterado nos três meses anteriores; entre maio e junho, índice avançou 56,3 para 57,5 pontos (avanço de 1,2 ponto). Valores acima dos 50 pontos indicam confiança. Com o crescimento, o indicador atual encontra-se 4,6 pontos superior ao registrado em junho de 2023 (52,9 pontos) e está 3,5 pontos acima de sua média histórica (hoje em 54,4 pontos).

# Índice de Confiança do Empresário Industrial do RN

Ano 26, Número 6, junho de 2024



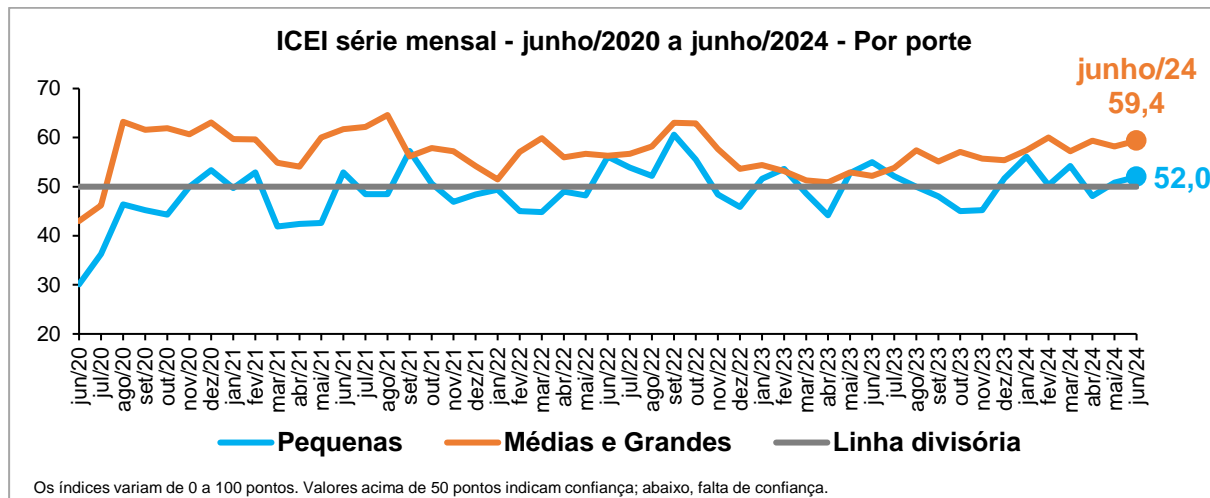
Os dois componentes do ICEI - índices de condições atuais e de expectativas - apontaram comportamentos divergentes em junho de 2024. O índice de Condições Atuais, que capta a avaliação dos empresários da indústria sobre a situação corrente dos negócios, subiu 1,3 ponto, passando de 48,5 para 49,8 pontos, aproximando-se da linha divisória de 50 pontos, mas ainda abaixo desta, revelando que a percepção sobre condições atuais relativamente aos últimos seis meses estão menos pessimistas do que no levanna consulta anterior. O índice de Expectativas, por sua vez, aumentou 1,2 ponto, passando de 60,2 para 61,4 pontos, mostrando perspectivas ainda mais otimistas para os próximos seis meses. Na comparação com junho de 2023, o índice de Condições Atuais cresceu 4,4 pontos, enquanto o de Expectativas aumentou 4,7 pontos (45,4 e 56,7 pontos, respectivamente). Destaque-se, ainda, que o índice de Condições atuais alcançou o patamar mais elevado desde outubro de 2022 quando atingiu 62,6 pontos.



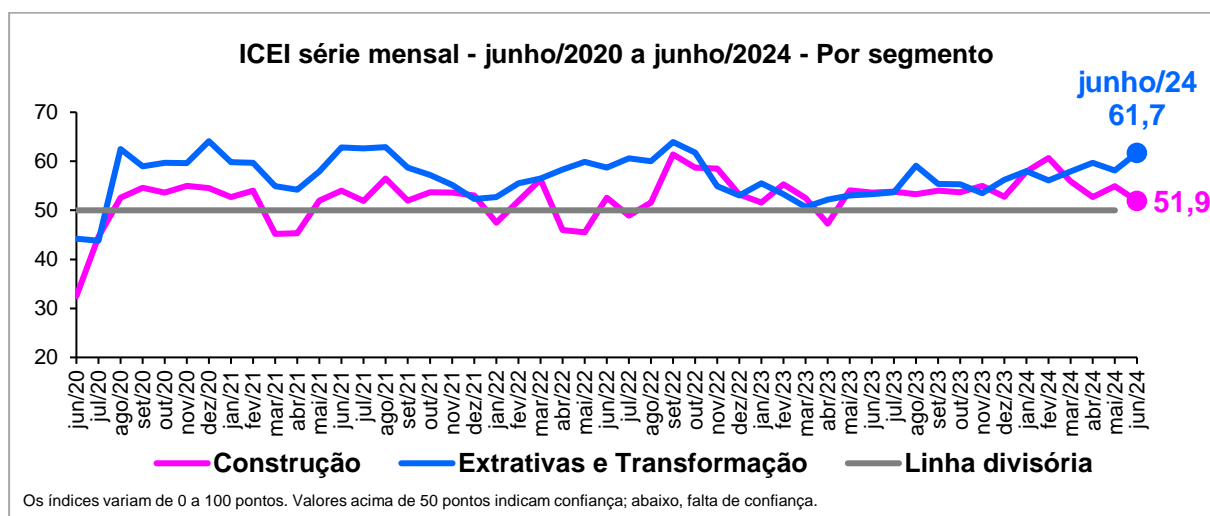
Quanto aos dois portes empresariais pesquisados, o ICEI apresentou confiança convergente na passagem de maio para junho, com ambos apontando crescimento de 1,2 ponto. O índice das pequenas empresas avançou de 50,8 para 52,0 pontos, enquanto o das médias e grandes evoluiu de 58,2 para 59,4 pontos. Mas na comparação com junho de 2023, o índice das pequenas declinou 3,0 pontos, enquanto o das médias e grandes galgou 7,2 pontos (55,0 e 52,2 pontos, respectivamente).

# Índice de Confiança do Empresário Industrial do RN

Ano 26, Número 6, junho de 2024



Desmembrando-se os resultados do ICEI por segmento industrial, observa-se comportamento diferenciado em junho de 2024, ainda que a confiança tenha prevalecido. O ICEI da Indústria da Construção recuou 3,0 pontos, passando de 54,9 para 51,9 pontos. Já o ICEI das Indústrias Extrativas e de Transformação cresceu 3,6 pontos, de 58,1 para 61,7 pontos, alcançando o patamar mais elevado a contar de outubro de 2022 (61,8 pontos). Na comparação com junho de 2023, o índice da Indústria da Construção diminuiu 1,7 ponto, enquanto o das Indústrias Extrativa e de Transformação avançou 8,4 pontos (53,6 e 53,3 pontos, respectivamente).



# Índice de Confiança do Empresário Industrial do RN

Ano 26, Número 6, junho de 2024

	junho/2023	maio/2024	junho/2024
<b>ICEI</b>	<b>52,9</b>	<b>56,3</b>	<b>57,5</b>
<b>Por porte</b>			
Pequenas	55,0	50,8	52,0
Médias e Grandes	52,2	58,2	59,4
<b>Por segmento</b>			
Construção	53,6	54,9	51,9
Extrativas e Transformação	53,3	58,1	61,7
<b>Por componentes</b>			
<b>Condições atuais<sup>1</sup> com relação a:</b>	<b>45,4</b>	<b>48,5</b>	<b>49,8</b>
Economia Brasileira	44,5	45,4	47,1
Estado	40,8	39,9	49,3
Empresa	45,8	50,1	51,1
<b>Expectativas<sup>2</sup> com relação a:</b>	<b>56,7</b>	<b>60,2</b>	<b>61,4</b>
Economia Brasileira	52,2	52,8	54,9
Estado	50,1	51,0	51,9
Empresa	58,9	64,0	64,6

Nota: 1 - Em comparação com os últimos seis meses. 2 - Para os próximos seis meses.

Indicadores variam no intervalo de 0 a 100. Valores acima de 50 pontos indicam confiança, melhora ou expectativa otimista.

**O ICEI varia no intervalo de 0 a 100. Valores acima de 50 pontos indicam empresários confiantes.**

Perfil da amostra: 26 empresas, sendo 7 pequenas e 19 médias e grandes.

Período de coleta: de 4 a 12 de junho de 2024.

## Sumário Metodológico

O *Índice de Confiança do Empresário Industrial* é um indicador de difusão que varia de 0 a 100, elaborado mensalmente a partir de seis perguntas de sentimento do empresário, inclusas nos questionários da Sondagem Industrial e da Sondagem Indústria da Construção, referentes às condições atuais e às expectativas para os próximos seis meses com relação à economia brasileira, à economia potiguar e à própria empresa. Cada questão permite cinco alternativas excludentes associadas, da mais negativa para a mais positiva, aos pesos 0,00, 0,25, 0,50, 0,75 e 1,00. O indicador de cada questão é obtido através da ponderação dos escores pelas frequências relativas das respostas. O indicador da indústria geral é obtido ponderando-se os índices dos grupos "Pequenas" (10 a 49 empregados), "Médias" (50 a 249 empregados) e "Grandes" (250 ou mais empregados) pela variável "Pessoal Ocupado", segundo o Cadastro de Estabelecimentos Empregadores do Ministério do Trabalho e Emprego (CEE/MTE). O Índice de Confiança obtém-se a partir da média ponderada dos indicadores de Condições Atuais e Expectativas pelos pesos 1 e 2, respectivamente.

EXPEDIENTE: **ÍNDICE DE CONFIANÇA DO EMPRESÁRIO INDUSTRIAL**. Sondagem de Opinião CNI/FIERN, Ano 26, Número 6, junho de 2024. Publicação mensal - Unidade de Economia e Pesquisa - Gerente: Sandra Lúcia Barbosa Cavalcanti - Elaboração: Silvana Maria de Araújo - Fones: (84) 3204-6271 ou 3204-6291 - E-mails: [sandra@fiern.org.br](mailto:sandra@fiern.org.br); [silvana@fiern.org.br](mailto:silvana@fiern.org.br) - Home page: [www.fuern.org.br](http://www.fuern.org.br)