

Confiança da indústria potiguar tem leve aumento em maio

Resumo e Comentários

O Índice de Confiança do Empresário Industrial (ICEI) subiu 0,4 ponto em maio de 2022, passando de 54,2 para 54,6 pontos, mostrando que os empresários potiguares estão mais confiantes do que no levantamento anterior. Com esse aumento, o ICEI está 1,6 ponto acima de sua média histórica para meses de maio (53,0 pontos), mas é 1,1 ponto inferior ao indicador de maio de 2021 (55,7 pontos). Na avaliação dos empresários potiguares, as condições atuais dos negócios pioraram na comparação com os últimos seis meses. No que diz respeito às expectativas para os próximos seis meses, as avaliações continuam positivas, observa-se inclusive, um aumento do otimismo em relação a abril de 2022. Os empresários da Construção revelam maior falta de confiança, enquanto entre os executivos das Indústrias Extrativas e de Transformação a confiança aumentou. No que tange aos portes de empresa pesquisados, verifica-se que as médias e grandes indústrias se mantêm confiantes (indicador acima de 50 pontos), pelo vigésimo segundo mês consecutivo; ao passo que as pequenas continuam demonstrando falta de confiança, fato que se vem repetindo desde novembro de 2021.

Comparando-se o ICEI do Rio Grande do Norte com o divulgado dia 11/05 pela CNI para o Brasil, tem-se, nos dois casos, empresários confiantes (valores acima de 50 pontos). Todavia, o indicador nacional apontou leve queda de 0,3 ponto em maio de 2022, passando de 56,8 para 56,5 pontos, enquanto o índice potiguar subiu 0,4 ponto, de 54,2 para 54,6 pontos. Ressalte-se, contudo, que apesar do recuo, a confiança da Indústria brasileira segue acima da sua média histórica (54,2 pontos) e em um nível superior àquela registrada durante todo o primeiro trimestre de 2022: 56,0 pontos em janeiro, 55,8 pontos em fevereiro e 55,4 pontos em março. No que se refere ao ICEI do Nordeste, o indicador atingiu 57,1 pontos - mesmo valor do levantamento anterior -, mostrando que os empresários seguem confiantes. Na comparação com maio de 2021, o indicador regional assinalou alta de 0,9 ponto (56,2 pontos).

Para maiores informações sobre o ICEI nacional, favor acessar o link:

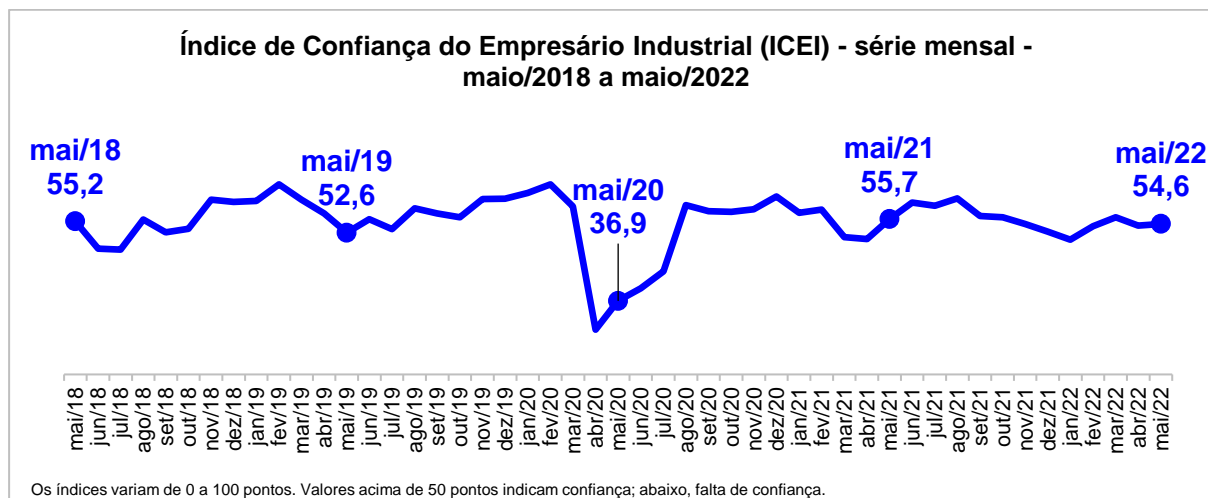
https://static.portaldaindustria.com.br/media/filer_public/6c/33/6c336f61-8c54-41b8-8e81-3c1463aefdc7/indiceconfiancadoempresarioindustrial_maio2022.pdf

Análise dos Resultados

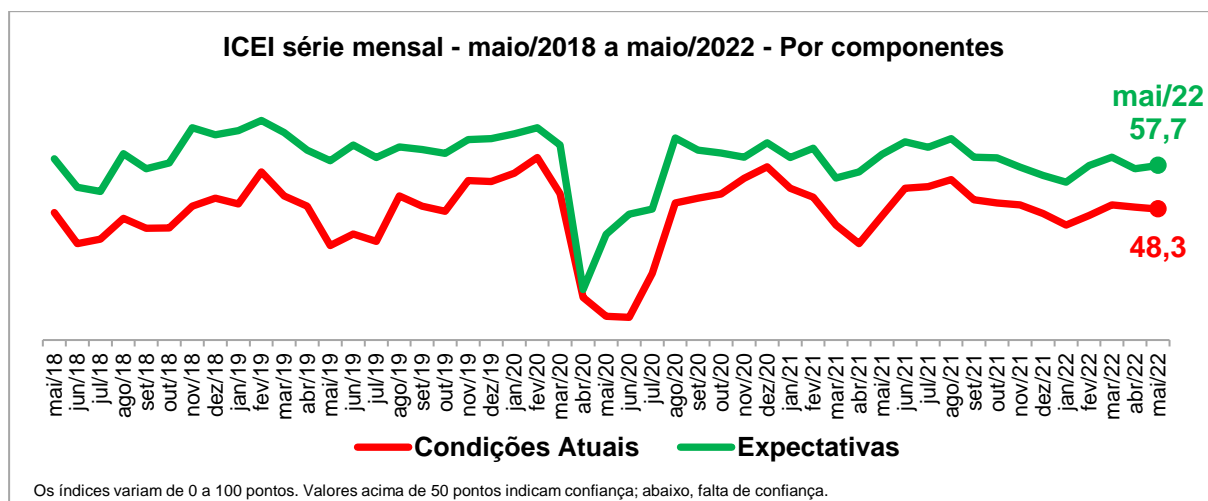
O Índice de Confiança do Empresário Industrial (ICEI) potiguar, elaborado com base na Sondagem realizada entre os dias 2 e 10 do mês, avançou 0,4 ponto em maio de 2022, passando de 54,2 para 54,6 pontos, mostrando que os empresários potiguares estão mais confiantes do que no levantamento anterior (valores acima de 50 pontos indicam confiança). Com esse resultado positivo, o ICEI encontra-se 1,6 ponto acima de sua média para meses de maio (53,0 pontos). Na comparação com maio de 2021, o índice decresceu 1,1 ponto (55,7 pontos).

Índice de Confiança do Empresário Industrial do RN

Ano 24, Número 5, maio de 2022



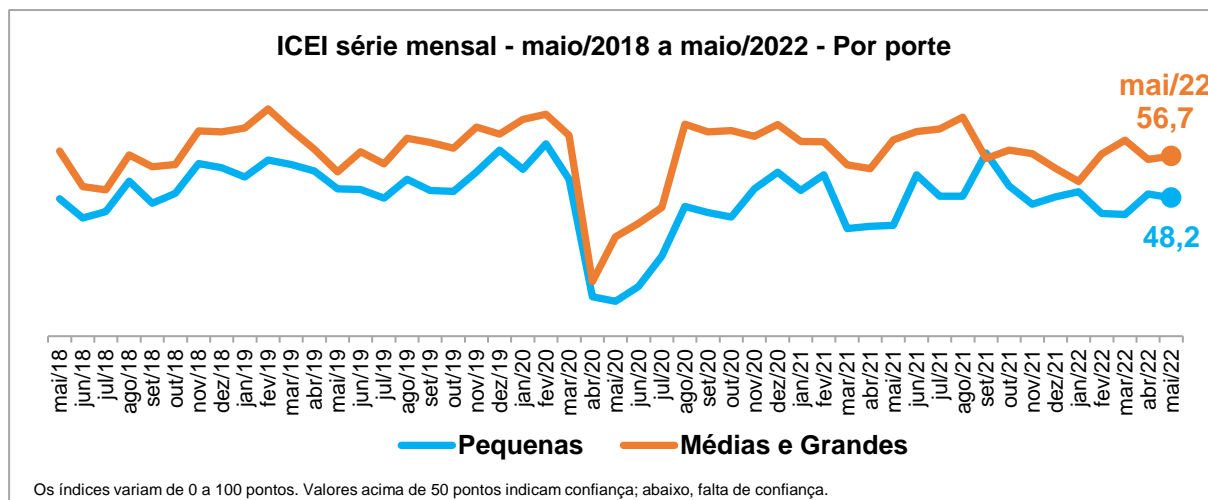
Considerando os componentes do ICEI - índices de condições atuais e de expectativas - observa-se comportamentos diferentes na comparação mensal. O índice de Condições Atuais, que avalia a situação corrente dos negócios, decresceu 0,4 ponto em maio de 2022, passando de 48,7 para 48,3 pontos. Ao se afastar mais da linha divisória de 50 pontos, o índice demonstra uma percepção negativa dos empresários na comparação com os últimos seis meses. O índice de Expectativas, por sua vez, avançou 0,7 ponto, passando de 57,0 para 57,7 pontos, mostrando que a indústria potiguar está mais otimista com relação aos próximos seis meses. Na comparação com maio de 2021, o índice de Condições Atuais subiu 1,5 ponto, enquanto o índice de Expectativas recuou 2,4 pontos (46,8 e 60,1 pontos, respectivamente).



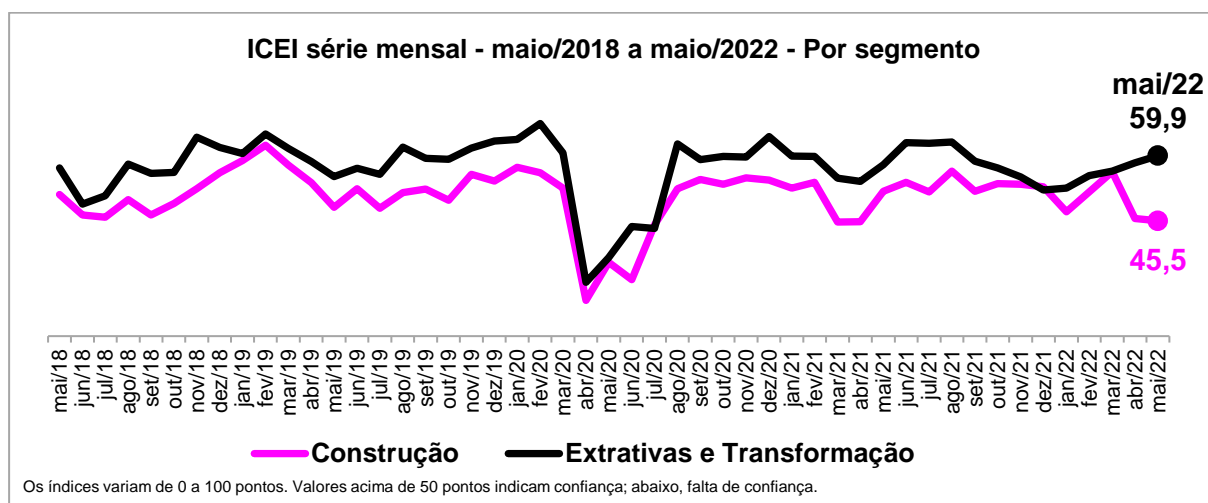
Entre as empresas dos dois portes pesquisados, o ICEI registrou comportamento diversificado na passagem de abril para maio de 2022. O ICEI das pequenas declinou 0,8 ponto, passando de 49,0 para 48,2 pontos, indicando falta de confiança dos empresários. Entre as médias e grandes, o ICEI subiu 0,7 ponto, passando de 56,0 para 56,7 pontos, revelando maior confiança. Na comparação com maio de 2021, o índice das pequenas apontou aumento de 5,6 pontos, enquanto o das médias e grandes declinou 3,3 pontos (42,6 e 60,0 pontos, respectivamente).

Índice de Confiança do Empresário Industrial do RN

Ano 24, Número 5, maio de 2022



Desdobrando os resultados do ICEI por segmento, verifica-se comportamento diferenciado entre os dois ramos industriais pesquisados em maio de 2022. O ICEI da Indústria da Construção caiu 0,5 ponto, passando de 46,0 para 45,5 pontos, revelando maior falta de confiança entre os empresários do setor. Já o ICEI das Indústrias Extrativas e de Transformação subiu 1,6 ponto, passando de 58,3 para 59,9 pontos, mostrando melhora na confiança comparativamente a abril de 2022. Na comparação com maio de 2021, o índice da Construção recuou 6,5 pontos, enquanto o das Extrativas e de Transformação cresceu 2,0 pontos (52,0 e 57,9 pontos, respectivamente).



Índice de Confiança do Empresário Industrial do RN

Ano 24, Número 5, maio de 2022

	maio/2021	abril/2022	maio/2022
ICEI	55,7	54,2	54,6
Por porte			
Pequenas	42,6	49,0	48,2
Médias e Grandes	60,0	56,0	56,7
Por segmento industrial			
Construção	52,0	46,0	45,5
Extrativas e Transformação	57,9	58,3	59,9
Por componentes			
Condições atuais¹ com relação a:	46,8	48,7	48,3
Economia Brasileira	43,9	46,1	42,9
Estado	38,0	42,7	42,4
Empresa	48,2	49,9	51,0
Expectativas² com relação a:	60,1	57,0	57,7
Economia Brasileira	55,7	53,7	53,6
Estado	50,3	51,4	52,6
Empresa	62,3	58,7	59,7

Nota: 1 - Em comparação com os últimos seis meses. 2 - Para os próximos seis meses.

Indicadores variam no intervalo de 0 a 100. Valores acima de 50 pontos indicam confiança, melhora ou expectativa otimista.

O ICEI varia no intervalo de 0 a 100. Valores acima de 50 pontos indicam empresários confiantes.

Perfil da amostra: 33 empresas, sendo 14 pequenas e 19 médias e grandes.

Período de coleta: de 2 a 10 de maio de 2022.

Sumário Metodológico

O *Índice de Confiança do Empresário Industrial* é um indicador de difusão que varia de 0 a 100, elaborado mensalmente a partir de seis perguntas de sentimento do empresário, inclusas nos questionários da Sondagem Industrial e da Sondagem Indústria da Construção, referentes às condições atuais e às expectativas para os próximos seis meses com relação à economia brasileira, à economia potiguar e à própria empresa. Cada questão permite cinco alternativas excludentes associadas, da mais negativa para a mais positiva, aos pesos 0,00, 0,25, 0,50, 0,75 e 1,00. O indicador de cada questão é obtido através da ponderação dos escores pelas frequências relativas das respostas. O indicador da indústria geral é obtido ponderando-se os índices dos grupos "Pequenas" (10 a 49 empregados), "Médias" (50 a 249 empregados) e "Grandes" (250 ou mais empregados) pela variável "Pessoal Ocupado", segundo o Cadastro de Estabelecimentos Empregadores do Ministério do Trabalho e Emprego (CEE/MTE). O Índice de Confiança obtém-se a partir da média ponderada dos indicadores de Condições Atuais e Expectativas pelos pesos 1 e 2, respectivamente.

EXPEDIENTE: **ÍNDICE DE CONFIANÇA DO EMPRESÁRIO INDUSTRIAL**. Sondagem de Opinião CNI/FIERN, Ano 24, Número 5, maio de 2022. Publicação mensal - Unidade de Economia e Pesquisa - Gerente: Sandra Lúcia Barbosa Cavalcanti - Elaboração: Silvana Maria de Araújo - Fones: (84) 3204-6271 ou 3204-6291 - E-mails: silvana@fiern.org.br; sandra@fiern.org.br - Home page: www.fiern.org.br