

Indústria potiguar volta a mostrar confiança em maio

Resumo e Comentários

O Índice de Confiança do Empresário Industrial (ICEI) de maio de 2023 ficou em 52,9 pontos para o conjunto da indústria, o que representa aumento de 3,7 pontos na comparação com abril (49,2 pontos), porém está 1,7 ponto abaixo do indicador de maio de 2022 (54,6 pontos) e 1,5 ponto aquém de sua média histórica (hoje em 54,4 pontos). Entretanto, ao situar-se acima da linha divisória dos 50 pontos, o indicador volta a demonstrar confiança dos empresários potiguares. Esse aumento no nível de confiança reflete tanto as avaliações sobre as condições atuais dos negócios, menos negativas, quanto as expectativas para os próximos seis meses, mais otimistas. Mas a pesquisa revela, também, que, os executivos das Indústrias Extrativa e de Transformação estão mais confiantes, enquanto os da Construção voltaram a manifestar confiança, após apontar falta de confiança em abril (valores acima de 50 pontos indicam confiança e abaixo, falta de confiança). No que tange aos portes de empresa pesquisados, verifica-se que as médias e grandes indústrias estão mais confiantes do que no levantamento anterior, enquanto as pequenas empresas mostram-se confiantes, depois de revelar falta de confiança por dois meses seguidos.

Comparando-se o ICEI do Rio Grande do Norte com o divulgado dia 11/05 pela CNI para o Brasil, observa-se aumento nos dois indicadores na passagem de abril para maio. O indicador nacional aumentou 0,4 ponto, passando de 48,8 para 49,2 pontos, mas segu abaixo da linha divisória de 50 pontos, demonstrando falta de confiança, embora menor do que no levantamento anterior. Já o ICEI o potiguar subiu 3,7 pontos, alcançando 52,9 pontos (contra 49,2 pontos da pesquisa de abril). E ao situar-se acima da linha divisória de 50 pontos, o indicador revela confiança dos empresários industriais. Apesar da leve alta, o ICEI do conjunto do país está 7,3 pontos aquém do valor observado em maio de 2022 (56,5 pontos) e 4,9 pontos abaixo de sua média histórica (atualmente em 54,1 pontos). No que diz respeito ao ICEI do Nordeste, o indicador avançou 1,0 ponto, passando de 51,0 para 52,0 pontos, revelando que os empresários estão mais confiantes do que em abril. Na comparação com maio de 2022, contudo, o indicador regional declinou 5,1 pontos (57,1 pontos).

Para maiores informações sobre o ICEI nacional, favor acessar o link:

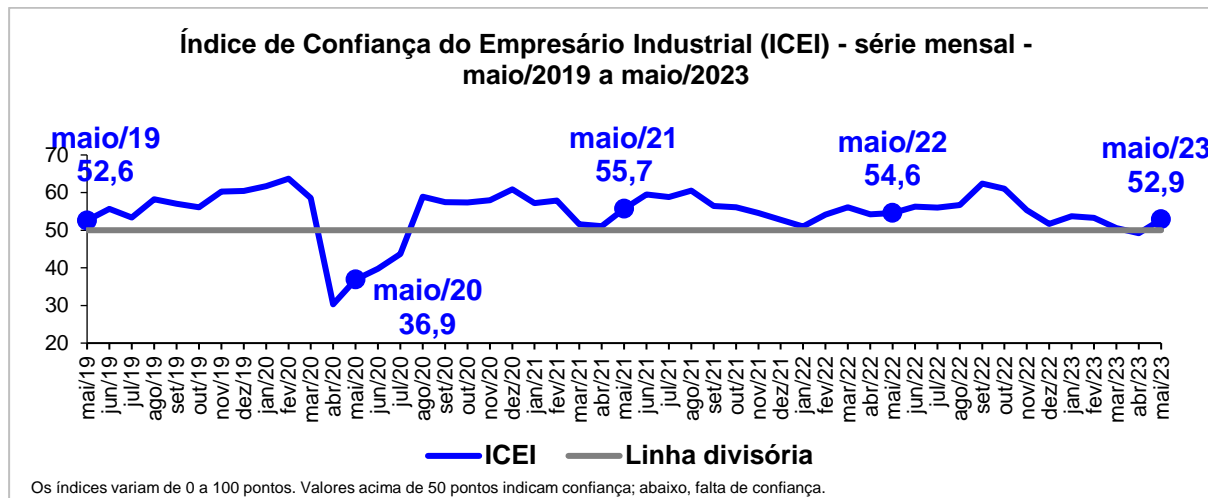
https://static.portaldaindustria.com.br/portaldaindustria/noticias/media/filer_public/01/b0/01b0d9c2-6b16-410f-8f31-440051d8fcf7/indice_de_confianca_do_empresario_industrial_icei.pdf

Análise dos Resultados

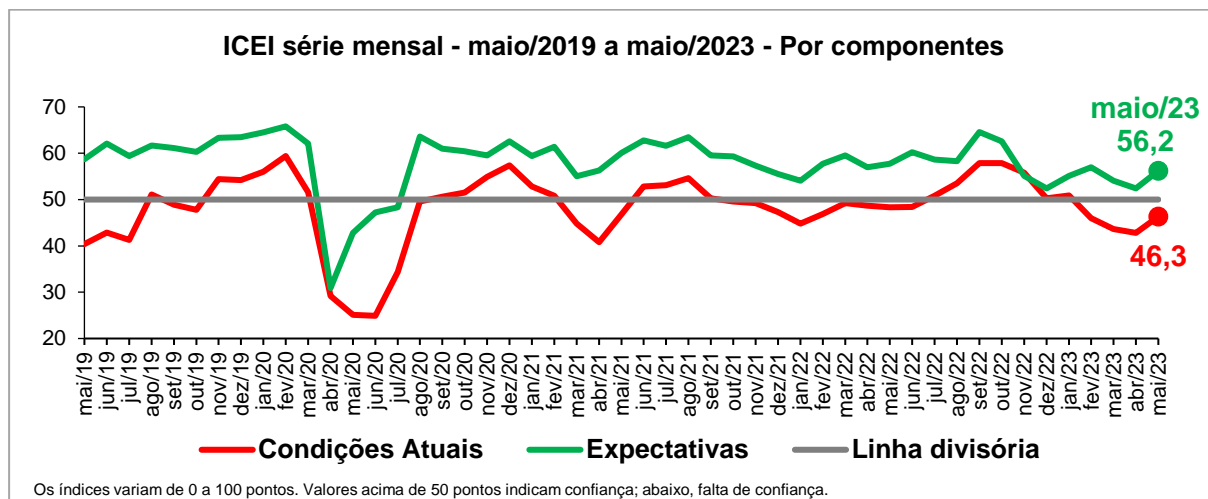
O Índice de Confiança do Empresário Industrial (ICEI) potiguar, elaborado com base na Sondagem realizada entre os dias 2 e 10 do mês, subiu 3,7 pontos em maio de 2023, passando de 49,2 para 52,9 pontos, revelando que os empresários potiguares estão confiantes (valores acima de 50 pontos indicam confiança). Apesar desse aumento, o ICEI está 1,7 ponto abaixo do índice de maio de 2022 (54,6 pontos) e 1,5 ponto inferior à sua média histórica (hoje em 54,4 pontos).

Índice de Confiança do Empresário Industrial do RN

Ano 25, Número 5, maio de 2023



Os dois componentes do ICEI - índices de condições atuais e de expectativas - registraram alta em maio de 2023. O índice de Condições Atuais, que capta o sentimento dos empresários industriais com relação a situação corrente dos negócios, cresceu 3,5 pontos, passando de 42,8 para 46,3 pontos, porém segue abaixo da linha divisória de 50 pontos, revelando que, na percepção dos executivos potiguaros, as condições gerais pioraram na comparação com os últimos seis meses, embora em menor intensidade. Da mesma forma, o índice de Expectativas, subiu 3,8 pontos, passando de 52,4 para 56,2 pontos, mostrando perspectivas positivas para os próximos seis meses, observa-se, inclusive, um aumento do otimismo comparativamente ao levantamento anterior. Na comparação com maio de 2022, o índice de Condições Atuais recuou 2,0 pontos, enquanto o de Expectativas apontou declínio de 1,5 ponto (48,3 e 57,7 pontos, respectivamente).

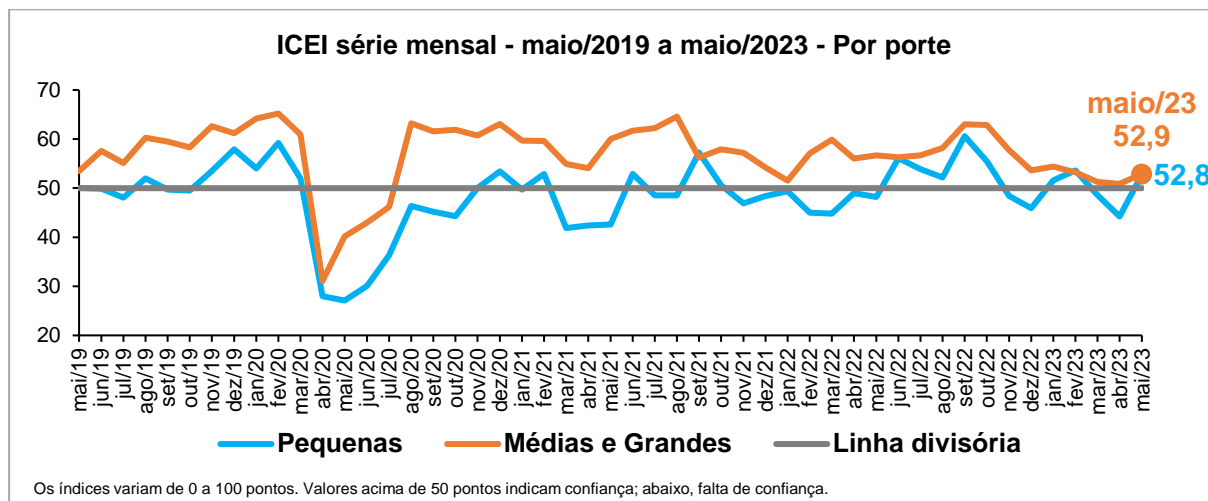


O crescimento no nível de confiança, em maio de 2023, ocorreu de forma mais significativa entre as pequenas empresas, cujo indicador subiu 8,6 pontos, passando de 44,2 para 52,8 pontos, revelando confiança, após dois meses expressando falta de confiança (valores acima de 50 pontos indicam confiança). Já o ICEI das médias e grandes empresas, avançou 2,0 pontos, passando de 50,9 para 52,9 pontos, mostrando que os empresários estão mais confiantes do que no levantamento anterior. Na comparação com maio de 2022, o índice das

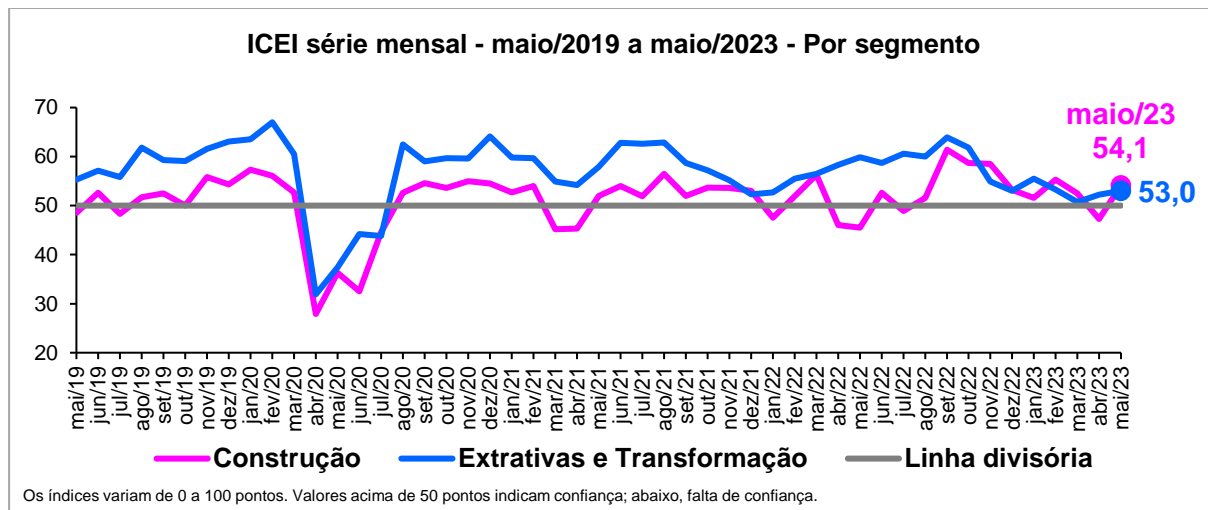
Índice de Confiança do Empresário Industrial do RN

Ano 25, Número 5, maio de 2023

pequenas cresceu 4,6 pontos, enquanto o das médias e grandes apontou queda de 3,8 pontos (48,2 e 56,7 pontos, respectivamente).



Desdobrando os resultados do ICEI por segmento industrial, verifica-se aumento nos dois indicadores na comparação mensal. O ICEI da Indústria da Construção avançou 6,8 pontos em maio de 2023, passando de 47,3 para 54,1 pontos, mostrando que os empresários voltaram a demonstrar confiança. Por sua vez, o ICEI das indústrias Extrativas e de Transformação cresceu 0,8 ponto, passando de 52,2 para 53,0 pontos, mostrando maior confiança. Na comparação com maio de 2022, o índice da Construção avançou 8,6 pontos, enquanto o das Extrativas e de Transformação decresceu 6,9 pontos (45,5 e 59,9 pontos, respectivamente).



Índice de Confiança do Empresário Industrial do RN

Ano 25, Número 5, maio de 2023

	maio/2022	abril/2023	maio/2023
ICEI	54,6	49,2	52,9
Por porte			
Pequenas	48,2	44,2	52,8
Médias e Grandes	56,7	50,9	52,9
Por segmento industrial			
Construção	45,5	47,3	54,1
Extrativas e Transformação	59,9	52,2	53,0
Por componentes			
Condições atuais¹ com relação a:	48,3	42,8	46,3
Economia Brasileira	42,9	36,8	41,7
Estado	42,4	36,3	40,1
Empresa	51,0	45,8	48,6
Expectativas² com relação a:	57,7	52,4	56,2
Economia Brasileira	53,6	44,0	50,6
Estado	52,6	44,0	51,4
Empresa	59,7	56,6	58,9

Nota: 1 - Em comparação com os últimos seis meses. 2 - Para os próximos seis meses.

Indicadores variam no intervalo de 0 a 100. Valores acima de 50 pontos indicam confiança, melhora ou expectativa otimista.

O ICEI varia no intervalo de 0 a 100. Valores acima de 50 pontos indicam empresários confiantes.

Perfil da amostra: 34 empresas, sendo 10 pequenas e 24 médias e grandes.

Período de coleta: de 2 a 10 de maio de 2023.

Sumário Metodológico

O *Índice de Confiança do Empresário Industrial* é um indicador de difusão que varia de 0 a 100, elaborado mensalmente a partir de seis perguntas de sentimento do empresário, inclusas nos questionários da Sondagem Industrial e da Sondagem Indústria da Construção, referentes às condições atuais e às expectativas para os próximos seis meses com relação à economia brasileira, à economia potiguar e à própria empresa. Cada questão permite cinco alternativas excludentes associadas, da mais negativa para a mais positiva, aos pesos 0,00, 0,25, 0,50, 0,75 e 1,00. O indicador de cada questão é obtido através da ponderação dos escores pelas frequências relativas das respostas. O indicador da indústria geral é obtido ponderando-se os índices dos grupos "Pequenas" (10 a 49 empregados), "Médias" (50 a 249 empregados) e "Grandes" (250 ou mais empregados) pela variável "Pessoal Ocupado", segundo o Cadastro de Estabelecimentos Empregadores do Ministério do Trabalho e Emprego (CEE/MTE). O Índice de Confiança obtém-se a partir da média ponderada dos indicadores de Condições Atuais e Expectativas pelos pesos 1 e 2, respectivamente.

EXPEDIENTE: **ÍNDICE DE CONFIANÇA DO EMPRESÁRIO INDUSTRIAL**. Sondagem de Opinião CNI/FIERN, Ano 25, Número 5, maio de 2023. Publicação mensal - Unidade de Economia e Pesquisa - Gerente: Sandra Lúcia Barbosa Cavalcanti - Elaboração: Silvana Maria de Araújo - Fones: (84) 3204-6271 ou 3204-6291 - E-mails: silvana@fiern.org.br; sandra@fiern.org.br - Home page: www.fuern.org.br