

Confiança da indústria potiguar fica estável em maio

Resumo e Comentários

O Índice de Confiança do Empresário Industrial (ICEI) ficou em 50,6 pontos em maio de 2025 - mesmo valor de abril -, mas permanece acima da linha divisória de 50 pontos, mostrando que os empresários potiguares permanecem confiantes. Convém ressaltar que, apesar da estabilidade, o ICEI está 5,7 pontos abaixo do indicador de maio de 2024 (56,3 pontos) e 3,8 pontos aquém de sua média histórica (hoje em 54,4 pontos). Na percepção dos executivos, as condições atuais dos negócios continuam apontando piora na comparação com os últimos seis meses - a sétima sucessiva. Já as expectativas para os próximos seis meses continuam otimistas. A Sondagem aponta também que os empresários das Indústrias Extrativa e de Transformação seguem confiantes, enquanto os da Construção demonstram falta confiança, pelo segundo mês consecutivo. No que tange aos portes de empresa pesquisados, verifica-se que as médias e grandes indústrias estão menos confiantes, enquanto as pequenas seguem apontando falta de confiança desde dezembro de 2024 (indicadores acima de 50 pontos indicam confiança e abaixo, falta de confiança).

Comparando-se o ICEI do Rio Grande do Norte com o divulgado dia 15/05 pela CNI para o Brasil, observa-se comportamento divergente em maio de 2025. O indicador nacional subiu 0,9 ponto, passando de 48,0 para 48,9 pontos, mas permanece abaixo da linha divisória dos 50 pontos, indicando falta de confiança da indústria, pelo quinto mês consecutivo. Já o ICEI potiguar manteve-se inalterado em 50,6 pontos, revelando empresários confiantes (valores acima de 50 pontos indicam confiança). Com esse resultado, o ICEI do conjunto do país está 3,3 pontos aquém do valor observado em maio de 2024 (52,2 pontos) e 4,9 pontos abaixo de sua média histórica (hoje em 53,8 pontos). No que diz respeito ao ICEI do Nordeste, o indicador declinou 0,6 ponto, passando 52,3 para 51,7 pontos, revelando que os empresários estão menos confiantes do que no levantamento de abril. Na comparação com maio de 2024, o indicador regional apontou queda de 4,4 pontos (56,1 pontos).

Para maiores informações sobre o ICEI nacional, favor acessar o link:

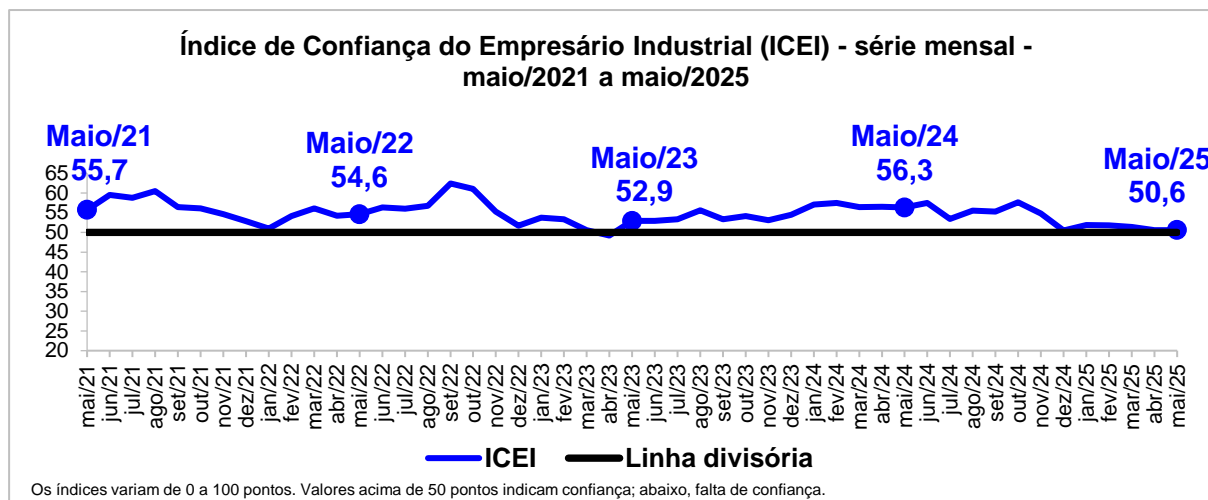
https://static.portaldaindustria.com.br/media/filer_public/7d/db/7ddb120d-f23d-49ed-a6b5-b53541cdb45a/indiceconfiancadoempresarioindustrial_maio2025.pdf

Análise dos Resultados

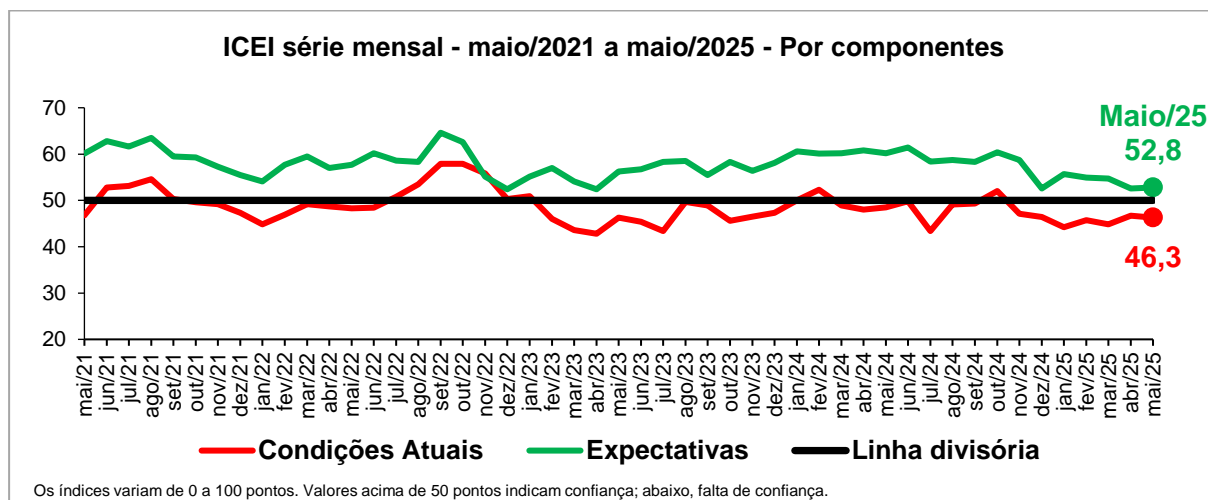
O Índice de Confiança do Empresário Industrial (ICEI) potiguar, elaborado com base na Sondagem realizada entre os dias 5 e 14 do mês, manteve-se inalterado em 50,6 pontos em maio de 2025, e o indicador permanece acima da linha divisória dos 50 pontos, revelando empresários confiantes, pelo vigésimo quinto mês consecutivo. Com esse resultado, o ICEI atual encontra-se 5,7 pontos inferior ao registrado em maio de 2024 (56,3 pontos) e está 3,8 pontos abaixo de sua média histórica (hoje em 54,4 pontos).

Índice de Confiança do Empresário Industrial do RN

Ano 27, Número 5, Maio de 2025



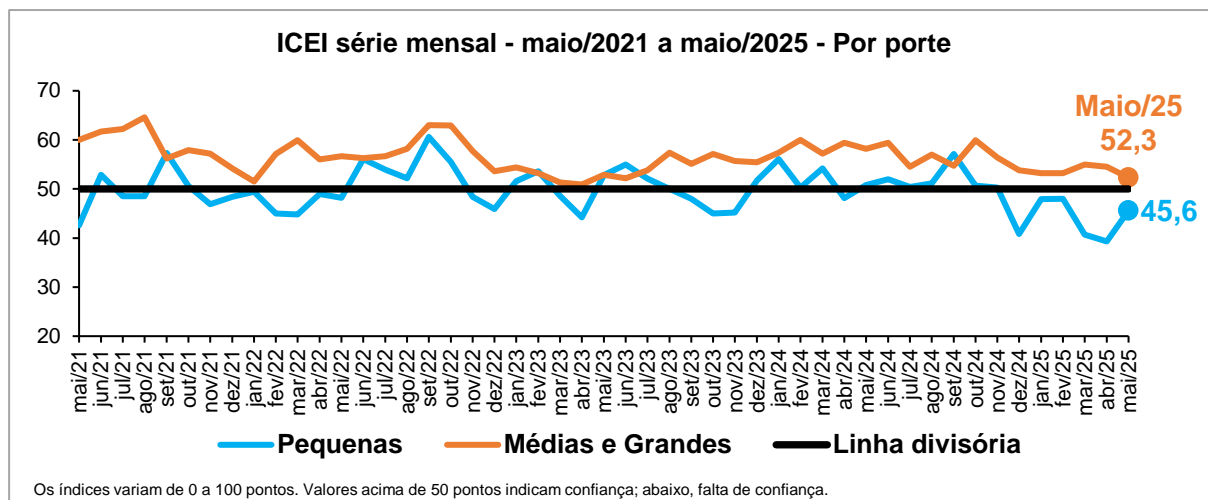
Os dois componentes do ICEI - índices de condições atuais e de expectativas - apontaram comportamentos diferenciados em maio de 2025. O índice de Condições Atuais, que capta a avaliação dos empresários da indústria sobre a situação corrente dos negócios, recuou 0,4 ponto, passando de 46,7 para 46,3 pontos, revelando percepção de piora das condições atuais na comparação com os últimos seis meses. O índice de Expectativas, por sua vez, subiu 0,2 ponto, de 52,6 para 52,8 pontos, mostrando perspectivas otimistas para os próximos seis meses. Na comparação com maio de 2024, o índice de Condições Atuais decresceu 2,2 pontos, enquanto o de Expectativas apontou queda de 7,4 pontos (48,5 e 60,2 pontos, respectivamente).



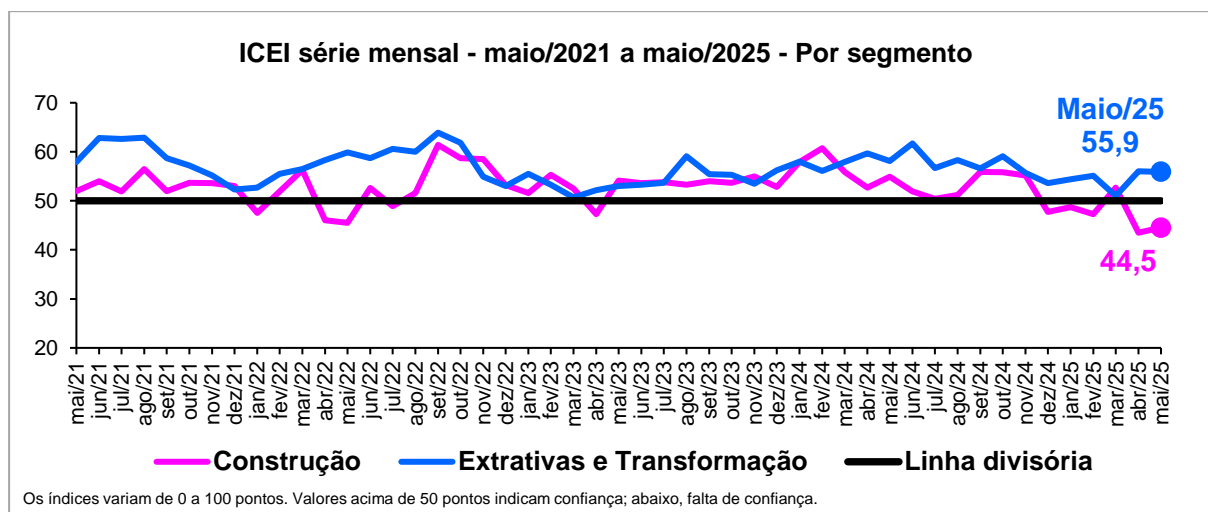
Entre as empresas dos dois portes pesquisados, o ICEI apresentou tendência divergente em maio de 2025. O ICEI das pequenas cresceu 6,0 pontos, passando de 39,3 para 45,6 pontos, mas segue abaixo da linha divisória de 50 pontos, indicando falta de confiança pelo sexto mês seguido. Entre as médias e grandes, o ICEI caiu 2,2 pontos, de 54,5 para 52,3 pontos, revelando que os empresários seguem confiantes ainda que menos do que no levantamento de abril (valores acima de 50 pontos indicam confiança). Na comparação com maio de 2024, o índice das pequenas caiu 5,2 pontos, enquanto o das médias e grandes declinou 5,9 pontos (50,8 e 58,2 pontos, respectivamente).

Índice de Confiança do Empresário Industrial do RN

Ano 27, Número 5, Maio de 2025



Desmembrando-se os resultados do ICEI por segmento industrial, observa-se comportamento diferenciado entre os dois segmentos analisados em maio de 2025. O ICEI da Indústria da Construção subiu 1,0 ponto, passando de 43,5 para 44,5 pontos, mas permanece abaixo da linha divisória de 50 pontos, indicando falta de confiança dos empresários do setor pelo segundo mês consecutivo. Já o ICEI das Indústrias Extrativas e de Transformação alcançou 55,9 pontos, praticamente estável na comparação com o mês anterior (queda de 0,1 ponto), mostrando que os executivos seguem confiantes (valores acima de 50 pontos indicam confiança). Na comparação com maio de 2024, o índice da Indústria da Construção decresceu 10,4 pontos, enquanto o das Indústrias Extrativa e de Transformação caiu 2,2 pontos (54,9 e 58,1 pontos, respectivamente).



Índice de Confiança do Empresário Industrial do RN

Ano 27, Número 5, Maio de 2025

	maio/2024	abril/2025	maio/2025
ICEI	56,3	50,6	50,6
Por porte			
Pequenas	50,8	39,3	45,6
Médias e Grandes	58,2	54,5	52,3
Por segmento			
Construção	54,9	43,5	44,5
Extrativas e Transformação	58,1	56,0	55,9
Por componentes			
Condições atuais¹ com relação a:	48,5	46,7	46,3
Economia Brasileira	45,4	41,7	42,4
Estado	39,9	41,8	42,2
Empresa	50,1	49,2	48,4
Expectativas² com relação a:	60,2	52,6	52,8
Economia Brasileira	52,8	46,4	46,1
Estado	51,0	47,3	47,0
Empresa	64,0	55,8	56,1

Nota: 1 - Em comparação com os últimos seis meses. 2 - Para os próximos seis meses.

Indicadores variam no intervalo de 0 a 100. Valores acima de 50 pontos indicam confiança, melhora ou expectativa otimista.

O ICEI varia no intervalo de 0 a 100. Valores acima de 50 pontos indicam empresários confiantes.

Perfil da amostra: 25 empresas, sendo 7 pequenas e 18 médias e grandes.

Período de coleta: de 5 a 14 de maio de 2025.

Sumário Metodológico

O *Índice de Confiança do Empresário Industrial* é um indicador de difusão que varia de 0 a 100, elaborado mensalmente a partir de seis perguntas de sentimento do empresário, inclusas nos questionários da Sondagem Industrial e da Sondagem Indústria da Construção, referentes às condições atuais e às expectativas para os próximos seis meses com relação à economia brasileira, à economia potiguar e à própria empresa. Cada questão permite cinco alternativas excludentes associadas, da mais negativa para a mais positiva, aos pesos 0,00, 0,25, 0,50, 0,75 e 1,00. O indicador de cada questão é obtido através da ponderação dos escores pelas frequências relativas das respostas. O indicador da indústria geral é obtido ponderando-se os índices dos grupos "Pequenas" (10 a 49 empregados), "Médias" (50 a 249 empregados) e "Grandes" (250 ou mais empregados) pela variável "Pessoal Ocupado", segundo o Cadastro de Estabelecimentos Empregadores do Ministério do Trabalho e Emprego (CEE/MTE). O Índice de Confiança obtém-se a partir da média ponderada dos indicadores de Condições Atuais e Expectativas pelos pesos 1 e 2, respectivamente.

EXPEDIENTE: **ÍNDICE DE CONFIANÇA DO EMPRESÁRIO INDUSTRIAL.** Sondagem de Opinião CNI/FIERN, Ano 27, Número 5, Maio de 2025. Publicação mensal - Unidade de Economia e Pesquisa - Gerente: Sandra Lúcia Barbosa Cavalcanti - Elaboração: Silvana Maria de Araújo - Fones: (84) 3204-6271 ou 3204-6291 - E-mails: sandra@fiern.org.br; silvana@fiern.org.br - Home page: www.fuern.org.br