

## Confiança da indústria potiguar desacelera em março

### Resumo e Comentários

O Índice de Confiança do Empresário Industrial (ICEI) recuou 0,4 ponto em março de 2025, passando de 51,8 para 51,4 pontos, mas segue acima da linha divisória de 50 pontos, revelando que os empresários potiguares seguem confiantes, embora em menor intensidade do que na pesquisa de fevereiro. A avaliação dos componentes do ICEI mostra que a retração no índice reflete tanto as condições correntes de negócios, mais desfavoráveis, quanto as expectativas para os próximos seis meses, menos otimistas. A Sondagem aponta também que os empresários das Indústrias Extrativa e de Transformação estão menos confiantes, enquanto os da Construção voltaram a demonstrar confiança, após três meses apresentando falta de confiança. No que tange aos portes de empresa pesquisados, verifica-se que as médias e grandes indústrias estão mais confiantes, enquanto as pequenas seguem manifestando falta de confiança - a quarta consecutiva (indicadores acima de 50 pontos indicam confiança e abaixo, falta de confiança).

Comparando-se o ICEI do Rio Grande do Norte com o divulgado dia 18/03 pela CNI para o Brasil, observa-se comportamento diferenciado entre os dois indicadores em março de 2025. O ICEI nacional ficou praticamente inalterado, variando 0,1 ponto, para 49,2 pontos (contra 49,1 pontos do levantamento anterior). Assim, o índice manteve-se abaixo da linha divisória dos 50 pontos, revelando falta de confiança dos empresários industriais brasileiros pelo terceiro mês seguido. Com esse resultado, o nível de confiança atual está 3,6 pontos inferior ao valor registrado em março de 2024 (52,8 pontos) e 4,5 pontos aquém de sua média histórica (hoje em 53,8 pontos). No que diz respeito ao ICEI do Nordeste, o indicador declinou 1,2 ponto, passando 54,1 para 52,9 pontos, revelando que os empresários estão menos confiantes do que em fevereiro. Na comparação com março de 2024, o indicador regional declinou 1,3 ponto (54,2 pontos).

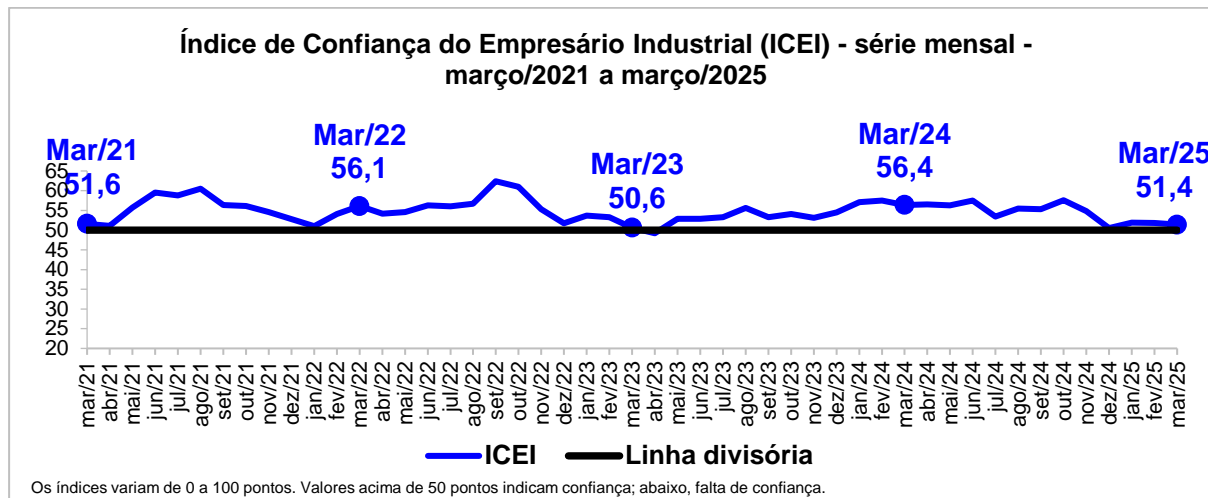
Para maiores informações sobre o ICEI nacional, favor acessar o link:

[https://static.portaldaindustria.com.br/media/filer\\_public/a4/da/a4da30c6-b2ca-4d6b-a279-eca4af39d4aa/indiceconfiancadoempresarioindustrial\\_marco2025.pdf](https://static.portaldaindustria.com.br/media/filer_public/a4/da/a4da30c6-b2ca-4d6b-a279-eca4af39d4aa/indiceconfiancadoempresarioindustrial_marco2025.pdf)

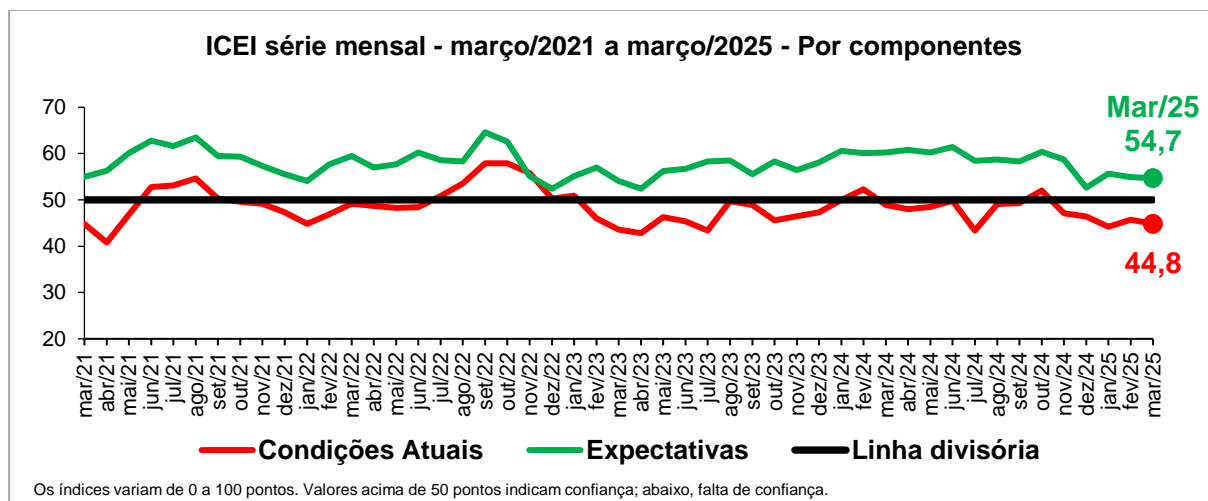
### Análise dos Resultados

O Índice de Confiança do Empresário Industrial (ICEI) potiguar, elaborado com base na Sondagem realizada entre os dias 6 e 17 do mês, recuou 0,4 ponto em março de 2025, passando de 51,8 para 51,4 pontos, porém segue acima da linha divisória de 50 pontos, revelando que os empresários potiguares seguem confiantes, embora menos do que no levantamento de fevereiro (valores acima de 50 pontos indicam confiança). Com essa queda, o ICEI está 3,0 pontos abaixo de sua média histórica (hoje em 54,4 pontos). Na comparação com março de 2024, o índice decresceu 5,0 pontos (56,4 pontos).

# Índice de Confiança do Empresário Industrial do RN



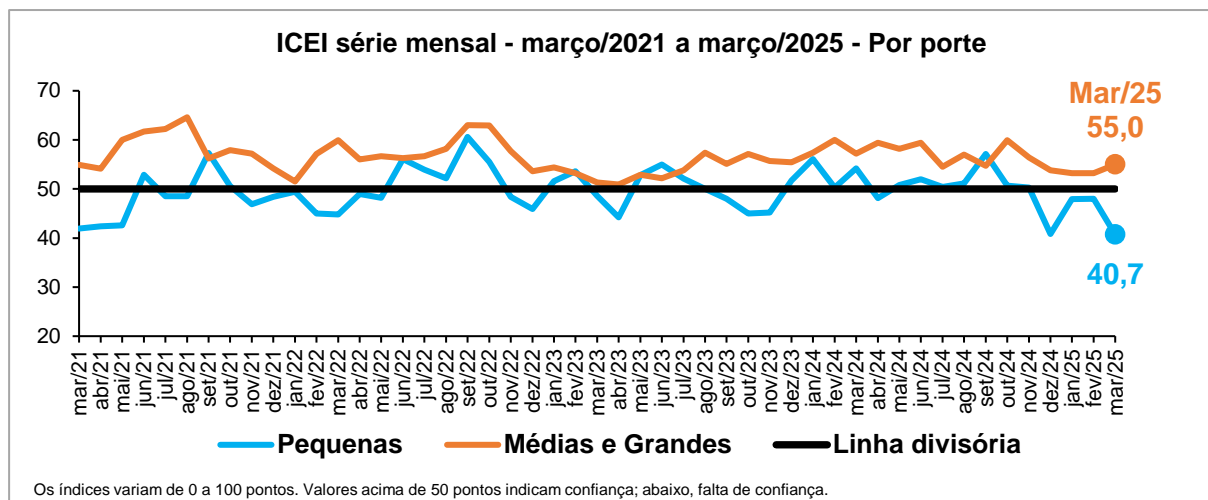
Os dois componentes do ICEI - índices de condições atuais e de expectativas - variaram na mesma direção em março de 2025. O índice de Condições Atuais, que capta a avaliação dos empresários da indústria sobre a situação corrente dos negócios, caiu 0,9 ponto, passando de 45,7 para 44,8 pontos, mostrando que, na avaliação dos empresários potiguaros, as condições gerais pioraram na comparação com os últimos seis meses. O índice de Expectativas, por sua vez, declinou 0,2 ponto, passando de 54,9 para 54,7 pontos, mas segue acima da linha divisória de 50 pontos, revelando perspectivas otimistas para os próximos seis meses. Na comparação com março de 2024, o índice de Condições Atuais decresceu 4,1 pontos, enquanto o de Expectativas apontou queda de 5,5 pontos (48,9 e 60,2 pontos, respectivamente).



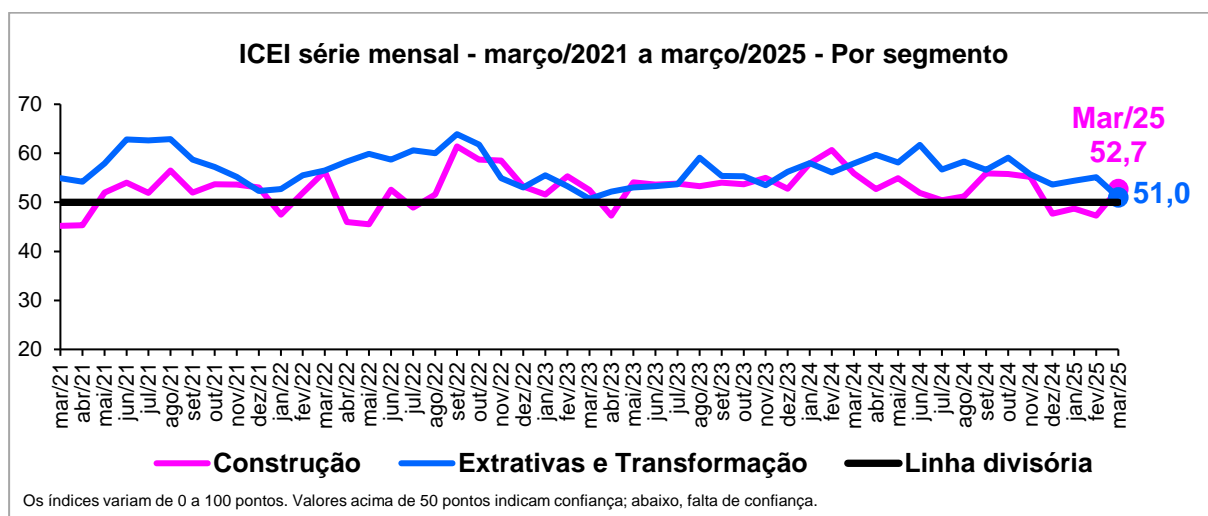
Entre as empresas dos dois portes pesquisados, o ICEI apresentou tendência contrária em março de 2025. O índice das pequenas indústrias decresceu 7,3 pontos, passando de 48,0 para 40,7 pontos, revelando maior falta de confiança. Entre as médias e grandes, o ICEI subiu 1,8 ponto, de 53,2 para 55,0 pontos, apontando confiança. Na comparação com março de 2024, o índice das pequenas caiu 13,5 pontos, enquanto o das médias e grandes declinou 2,2 pontos (54,2 e 57,2 pontos, respectivamente).

# Índice de Confiança do Empresário Industrial do RN

Ano 27, Número 3, Março de 2025



Desmembrando-se os resultados do ICEI por segmento industrial, observa-se comportamento diferenciado entre os dois segmentos analisados em março de 2025. O ICEI da Indústria da Construção avançou 5,4 pontos, passando de 47,3 para 52,7 pontos. Já o ICEI das Indústrias Extrativas e de Transformação recuou 4,1 pontos, de 55,1 para 51,0 pontos. Contudo, os dois indicadores situam-se acima da linha divisória de 50, revelando que os empresários estão confiantes (valores acima de 50 pontos indicam confiança). Na comparação com março de 2024, o índice da Indústria da Construção decresceu 3,2 pontos, enquanto o das Indústrias Extrativa e de Transformação caiu 6,9 ponto (55,9 e 57,9 pontos, respectivamente).



# Índice de Confiança do Empresário Industrial do RN

Ano 27, Número 3, Março de 2025

	março/2024	fevereiro/2025	março/2025
<b>ICEI</b>	<b>56,4</b>	<b>51,8</b>	<b>51,4</b>
<b>Por porte</b>			
Pequenas	54,2	48,0	40,7
Médias e Grandes	57,2	53,2	55,0
<b>Por segmento</b>			
Construção	55,9	47,3	52,7
Extrativas e Transformação	57,9	55,1	51,0
<b>Por componentes</b>			
<b>Condições atuais<sup>1</sup> com relação a:</b>	<b>48,9</b>	<b>45,7</b>	<b>44,8</b>
Economia Brasileira	47,2	37,8	39,9
Estado	40,3	39,8	40,9
Empresa	49,7	49,7	47,2
<b>Expectativas<sup>2</sup> com relação a:</b>	<b>60,2</b>	<b>54,9</b>	<b>54,7</b>
Economia Brasileira	53,5	48,9	47,2
Estado	51,2	48,3	46,5
Empresa	63,5	57,9	58,5

Nota: 1 - Em comparação com os últimos seis meses. 2 - Para os próximos seis meses.

Indicadores variam no intervalo de 0 a 100. Valores acima de 50 pontos indicam confiança, melhora ou expectativa otimista.

**O ICEI varia no intervalo de 0 a 100. Valores acima de 50 pontos indicam empresários confiantes.**

Perfil da amostra: 28 empresas, sendo 9 pequenas e 19 médias e grandes.

Período de coleta: de 6 a 17 de março de 2025.

## Sumário Metodológico

O *Índice de Confiança do Empresário Industrial* é um indicador de difusão que varia de 0 a 100, elaborado mensalmente a partir de seis perguntas de sentimento do empresário, inclusas nos questionários da Sondagem Industrial e da Sondagem Indústria da Construção, referentes às condições atuais e às expectativas para os próximos seis meses com relação à economia brasileira, à economia potiguar e à própria empresa. Cada questão permite cinco alternativas excludentes associadas, da mais negativa para a mais positiva, aos pesos 0,00, 0,25, 0,50, 0,75 e 1,00. O indicador de cada questão é obtido através da ponderação dos escores pelas frequências relativas das respostas. O indicador da indústria geral é obtido ponderando-se os índices dos grupos "Pequenas" (10 a 49 empregados), "Médias" (50 a 249 empregados) e "Grandes" (250 ou mais empregados) pela variável "Pessoal Ocupado", segundo o Cadastro de Estabelecimentos Empregadores do Ministério do Trabalho e Emprego (CEE/MTE). O Índice de Confiança obtém-se a partir da média ponderada dos indicadores de Condições Atuais e Expectativas pelos pesos 1 e 2, respectivamente.

EXPEDIENTE: **ÍNDICE DE CONFIANÇA DO EMPRESÁRIO INDUSTRIAL.** Sondagem de Opinião CNI/FIERN, Ano 27, Número 3, Março de 2025. Publicação mensal - Unidade de Economia e Pesquisa - Gerente: Sandra Lúcia Barbosa Cavalcanti - Elaboração: Silvana Maria de Araújo - Fones: (84) 3204-6271 ou 3204-6291 - E-mails: [sandra@fiern.org.br](mailto:sandra@fiern.org.br); [silvana@fiern.org.br](mailto:silvana@fiern.org.br) - Home page: [www.fiern.org.br](http://www.fiern.org.br)