

## Confiança da indústria potiguar desacelera em novembro

### Resumo e Comentários

O Índice de Confiança do Empresário Industrial (ICEI) recuou 2,8 pontos em novembro de 2024, passando de 57,6 para 54,8 pontos, mas segue acima da linha divisória de 50 pontos, revelando que os empresários potiguares estão confiantes, embora em menor intensidade do que no levantamento anterior. Essa queda no nível de confiança reflete tanto as avaliações sobre as condições atuais dos negócios, mais negativas, quanto as expectativas para os próximos seis meses, menos otimistas. A Sondagem mostra também que os empresários de todos os portes e segmentos industriais analisados se mostram menos confiantes do que em outubro (indicadores acima de 50 pontos indicam confiança e abaixo, falta de confiança), porém, o recuo da confiança foi mais intenso entre as médias e grandes empresas e o setor Extrativo e de Transformação.

Comparando-se o ICEI do Rio Grande do Norte com o divulgado dia 12/11 pela CNI para o Brasil, tem-se, nos dois casos, empresários menos confiantes. Todavia, o indicador nacional registrou menor queda em novembro de 2024 (-0,6 ponto), passando de 53,2 para 52,6 pontos, enquanto o índice potiguar recuou 2,8 pontos, de 57,6 para 54,8 pontos. Com esse resultado, o ICEI nacional encontra-se 1,2 ponto abaixo de sua média histórica (atualmente em 53,8 pontos), mas está 2,2 pontos acima do índice de novembro de 2023, quando atingiu 50,4 pontos. No que diz respeito ao ICEI do Nordeste, o indicador caiu 0,8 ponto, passando de 56,9 para 56,1 pontos, mas segue acima da linha divisória de 50 pontos, mostrando empresários confiantes, embora menos do que em outubro. Na comparação com novembro de 2023, o indicador regional avançou 1,0 ponto (55,1 pontos).

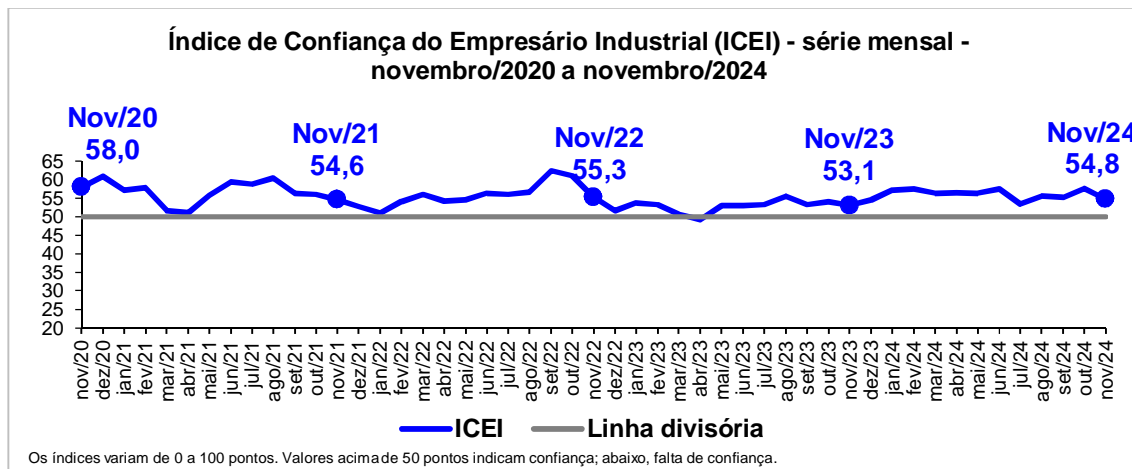
Para maiores informações sobre o ICEI nacional, favor acessar o link:

[https://static.portaldaindustria.com.br/media/filer\\_public/ad/e3/ade31254-bd99-4c09-a9f6-0020be42eddb/indicedeconfiancadoempresarioindustrial\\_novembro2024.pdf](https://static.portaldaindustria.com.br/media/filer_public/ad/e3/ade31254-bd99-4c09-a9f6-0020be42eddb/indicedeconfiancadoempresarioindustrial_novembro2024.pdf)

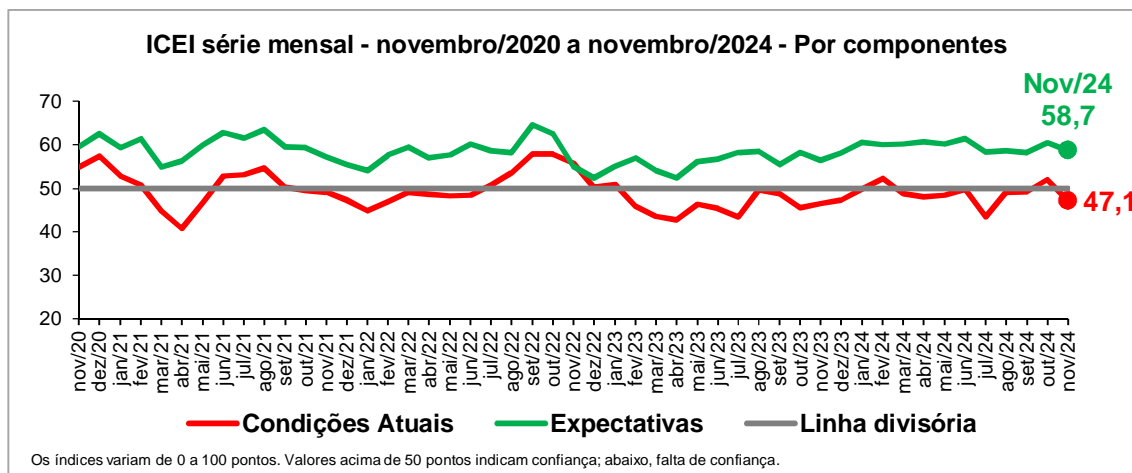
### Análise dos Resultados

O Índice de Confiança do Empresário Industrial (ICEI) potiguar, elaborado com base na Sondagem realizada entre os dias 1º e 12 do mês, recuou 2,8 pontos em novembro de 2024, passando de 57,6 para 54,8 pontos, revelando que os empresários estão menos confiantes do que no levantamento anterior (valores acima de 50 pontos indicam confiança). Apesar dessa queda, o ICEI potiguar encontra-se 1,7 ponto acima do indicador de novembro de 2023 (53,1 pontos) e está 0,3 ponto sobre sua média histórica (atualmente em 54,5 pontos).

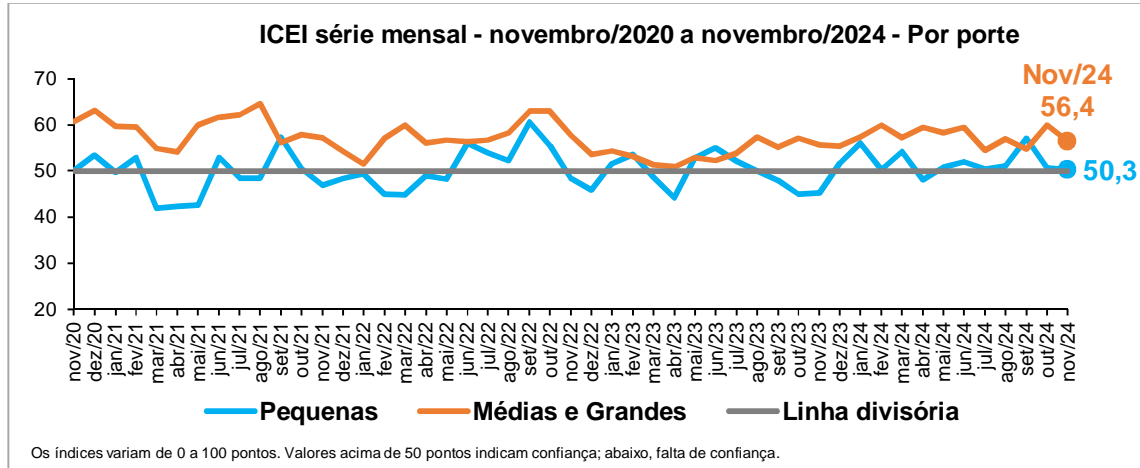
# Índice de Confiança do Empresário Industrial do RN



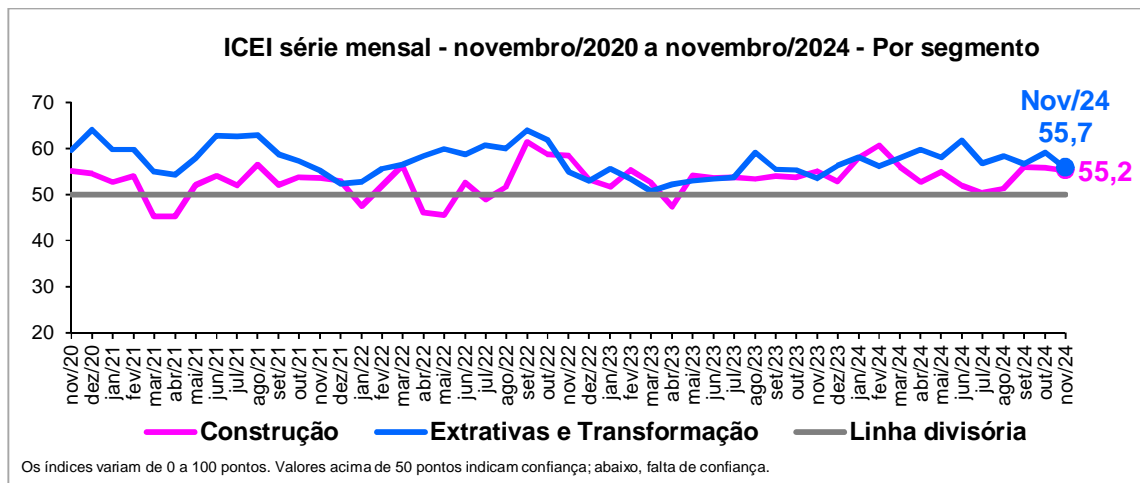
Os dois componentes do ICEI - índices de condições atuais e de expectativas - apresentaram variação negativa em novembro de 2024. O índice de Condições Atuais, que capta a avaliação dos empresários da indústria sobre a situação corrente dos negócios, declinou 4,9 pontos, passando de 52,0 para 47,1 pontos. Ao situar-se abaixo da linha divisória dos 50 pontos, o indicador volta a refletir percepção de piora das condições atuais na comparação com os últimos seis meses. Da mesma forma, o índice de Expectativas, apontou queda de 1,7 ponto, passando de 60,4 para 58,7 pontos, mas segue acima da linha divisória de 50 pontos, mostrando perspectivas positivas para os próximos seis meses, embora menos otimistas do que no levantamento passado. Na comparação com novembro de 2023, o índice de Condições Atuais cresceu 0,6 ponto, enquanto o de Expectativas registrou alta de 2,3 pontos (46,5 e 56,4 pontos, respectivamente).



Entre as empresas dos dois portes pesquisados, o ICEI apresentou tendência convergente em novembro de 2024. O índice das pequenas indústrias decresceu 0,4 ponto, passando de 50,7 para 50,3 pontos. Entre as médias e grandes, o ICEI recuou 3,5 pontos, de 59,9 para 56,4 pontos. Entretanto, os indicadores dos dois portes de empresas ainda situam-se acima da linha divisória de 50 pontos, apontando confiança, embora menor do que na pesquisa de outubro. Na comparação com novembro de 2023, o índice das pequenas subiu 5,1 pontos, enquanto o das médias e grandes aumentou 0,7 ponto (45,2 e 55,7 pontos, respectivamente).



Desmembrando-se os resultados do ICEI por segmento industrial, observa-se comportamento semelhante entre os dois segmentos analisados em novembro de 2024. O ICEI da Indústria da Construção caiu 0,6 ponto, passando de 55,8 para 55,2 pontos. Já o ICEI das Indústrias Extrativas e de Transformação recuou 3,4 pontos, de 59,1 para 55,7 pontos. Todavia, os indicadores dos dois setores permanecem acima da linha divisória de 50 pontos, mostrando empresários confiantes, ainda que menos do que no levantamento anterior. Na comparação com novembro de 2023, o índice da Indústria da Construção cresceu 0,2 ponto, enquanto o das Indústrias Extrativa e de Transformação avançou 2,2 pontos (55,0 e 53,5 pontos, respectivamente).



# Índice de Confiança do Empresário Industrial do RN

Ano 26, Número 11, Novembro de 2024

	novembro/2023	outubro/2024	novembro/2024
<b>ICEI</b>	<b>53,1</b>	<b>57,6</b>	<b>54,8</b>
<b>Por porte</b>			
Pequenas	45,2	50,7	50,3
Médias e Grandes	55,7	59,9	56,4
<b>Por segmento</b>			
Construção	55,0	55,8	55,2
Extrativas e Transformação	53,5	59,1	55,7
<b>Por componentes</b>			
<b>Condições atuais<sup>1</sup> com relação a:</b>	<b>46,5</b>	<b>52,0</b>	<b>47,1</b>
Economia Brasileira	41,7	49,4	42,5
Estado	38,9	42,3	41,2
Empresa	48,9	53,3	49,4
<b>Expectativas<sup>2</sup> com relação a:</b>	<b>56,4</b>	<b>60,4</b>	<b>58,7</b>
Economia Brasileira	52,0	55,5	53,1
Estado	47,7	52,8	50,6
Empresa	58,5	62,8	61,6

Nota: 1 - Em comparação com os últimos seis meses. 2 - Para os próximos seis meses.

Indicadores variam no intervalo de 0 a 100. Valores acima de 50 pontos indicam confiança, melhora ou expectativa otimista.

**O ICEI varia no intervalo de 0 a 100. Valores acima de 50 pontos indicam empresários confiantes.**

Perfil da amostra: 30 empresas, sendo 10 pequenas e 20 médias e grandes.

Período de coleta: de 1º a 12 de novembro de 2024.

## Sumário Metodológico

O *Índice de Confiança do Empresário Industrial* é um indicador de difusão que varia de 0 a 100, elaborado mensalmente a partir de seis perguntas de sentimento do empresário, inclusas nos questionários da Sondagem Industrial e da Sondagem Indústria da Construção, referentes às condições atuais e às expectativas para os próximos seis meses com relação à economia brasileira, à economia potiguar e à própria empresa. Cada questão permite cinco alternativas excludentes associadas, da mais negativa para a mais positiva, aos pesos 0,00, 0,25, 0,50, 0,75 e 1,00. O indicador de cada questão é obtido através da ponderação dos escores pelas frequências relativas das respostas. O indicador da indústria geral é obtido ponderando-se os índices dos grupos “Pequenas” (10 a 49 empregados), “Médias” (50 a 249 empregados) e “Grandes” (250 ou mais empregados) pela variável “Pessoal Ocupado”, segundo o Cadastro de Estabelecimentos Empregadores do Ministério do Trabalho e Emprego (CEE/MTE). O Índice de Confiança obtém-se a partir da média ponderada dos indicadores de Condições Atuais e Expectativas pelos pesos 1 e 2, respectivamente.

EXPEDIENTE: **ÍNDICE DE CONFIANÇA DO EMPRESÁRIO INDUSTRIAL**. Sondagem de Opinião CNI/FIERN, Ano 26, Número 11, Novembro de 2024. Publicação mensal - Unidade de Economia e Pesquisa - Gerente: Sandra Lúcia Barbosa Cavalcanti - Elaboração: Silvana Maria de Araújo - Fones: (84) 3204-6271 ou 3204-6291 - E-mails: [sandra@fiern.org.br](mailto:sandra@fiern.org.br); [silvana@fiern.org.br](mailto:silvana@fiern.org.br) - Home page: [www.fuern.org.br](http://www.fuern.org.br)