

Confiança da indústria potiguar aumenta em novembro

Resumo e Comentários

O Índice de Confiança do Empresário Industrial (ICEI) cresceu 3,1 pontos em novembro de 2025, passando de 50,3 para 53,4 pontos, mostrando que os empresários potiguares estão mais confiantes do que no levantamento anterior. A análise dos componentes do ICEI mostra que a confiança ganhou força porque a avaliação das condições correntes se tornou menos negativas no mês, ao mesmo tempo em que as expectativas para os próximos seis meses estão passando a ser mais otimistas. A pesquisa mostra também um arrefecimento da falta de confiança entre os empresários da Construção, enquanto os das Indústrias Extrativa e de Transformação demonstraram maior confiança. No que tange aos portes de empresa pesquisados, verifica-se que as médias e grandes indústrias estão mais confiantes, enquanto as pequenas seguem apontando falta de confiança desde setembro de 2025 (indicadores acima de 50 pontos indicam confiança e abaixo, falta de confiança).

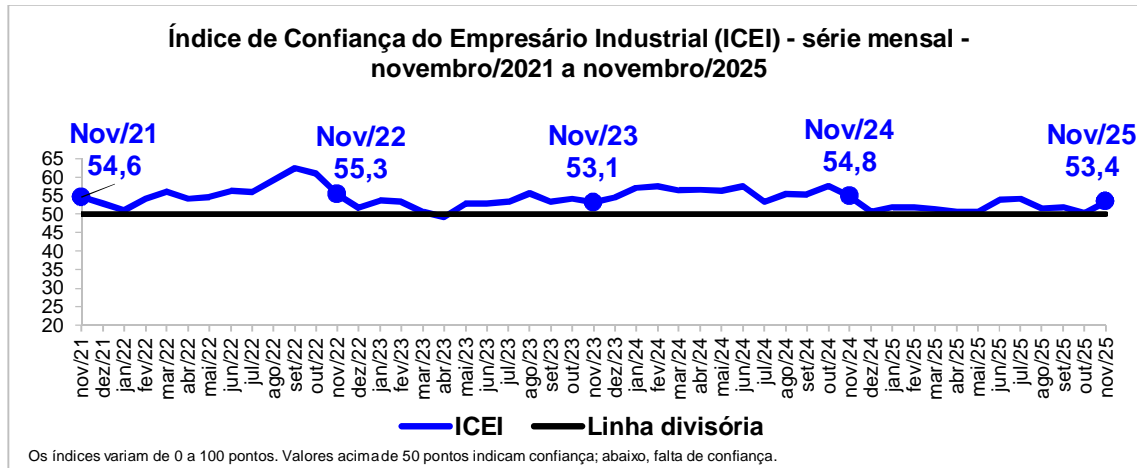
Comparando-se o ICEI do Rio Grande do Norte com o divulgado no dia 13/11 pela CNI para o Brasil, observa-se aumento nos dois indicadores em novembro de 2025. O indicador nacional subiu 1,1 ponto, passando de 47,2 para 48,3 pontos, mas segue abaixo da linha divisória de 50 pontos, mostrando que a falta de confiança persiste, embora mais moderada. Mesmo com a alta, o ICEI do conjunto do país completa onze meses consecutivos exibindo falta de confiança, e está 4,3 pontos abaixo do valor registrado em novembro de 2024 (52,6 pontos) e 5,3 pontos inferior à sua média histórica (atualmente em 53,6 pontos). No que diz respeito ao ICEI do Nordeste, o indicador ficou estável em 52,1 pontos, revelando empresários confiantes. Na comparação com novembro de 2024, o indicador regional apontou queda de 4,0 pontos (56,1 pontos).

Para maiores informações sobre o ICEI nacional, favor acessar o link:

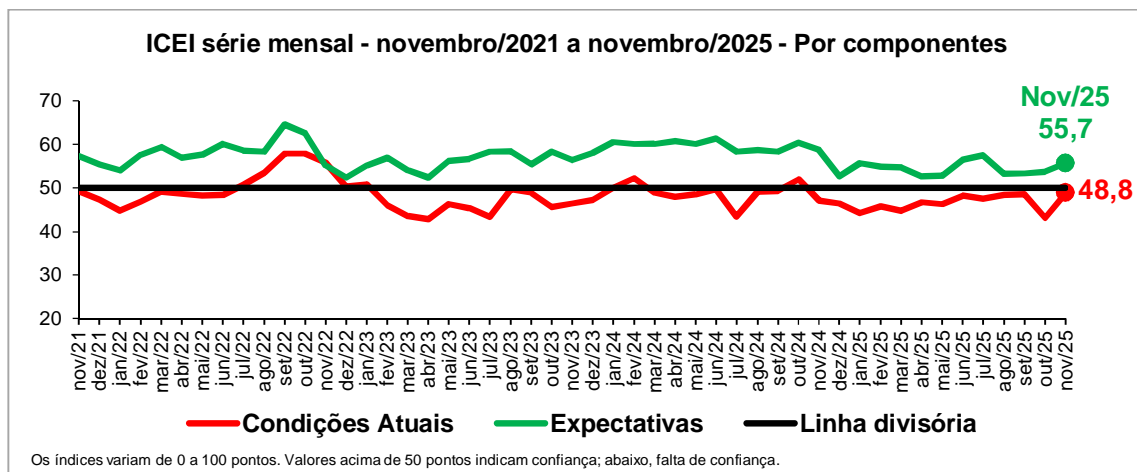
https://static.portaldaindustria.com.br/media/filer_public/03/ab/03ab390b-5473-4f50-aca6-99d660c1ff32/indiceconfiancadoempresarioindustrial_novembro2025.pdf

Análise dos Resultados

O Índice de Confiança do Empresário Industrial (ICEI) potiguar, elaborado com base na Sondagem realizada entre os dias 3 e 12 do mês, subiu 3,1 pontos em novembro de 2025, passando de 50,3 para 53,4 pontos, revelando que os empresários potiguares estão mais confiantes do que no levantamento anterior (valores acima de 50 pontos indicam confiança). Apesar da alta, o ICEI atual encontra-se 1,4 ponto abaixo do índice de novembro de 2024 (54,8 pontos) e está 0,9 ponto aquém de sua média histórica (hoje em 54,3 pontos).



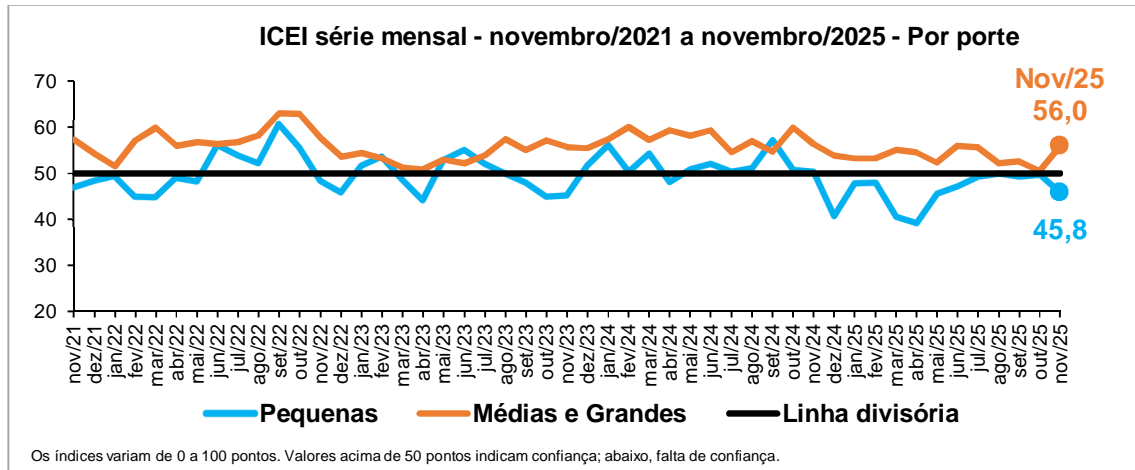
Os dois componentes do ICEI - índices de condições atuais e de expectativas - registraram alta em novembro de 2025. O índice de Condições Atuais, que capta o sentimento dos empresários da indústria sobre a situação corrente dos negócios, cresceu 5,6 pontos, passando de 43,2 para 48,8 pontos, mas permanece abaixo da linha divisória de 50 pontos, revelando que, na percepção dos executivos potiguaros, as condições gerais pioraram na comparação com os últimos seis meses, ainda que moderadamente. O índice de Expectativas, por seu turno, subiu 1,9 ponto, de 53,8 para 55,7 pontos, demonstrando maior otimismo dos empresários para os próximos seis meses. Na comparação com novembro de 2024, o índice de Condições Atuais avançou 1,7 ponto, enquanto o de Expectativas registrou queda de 3,0 pontos (47,1 e 58,7 pontos, respectivamente).



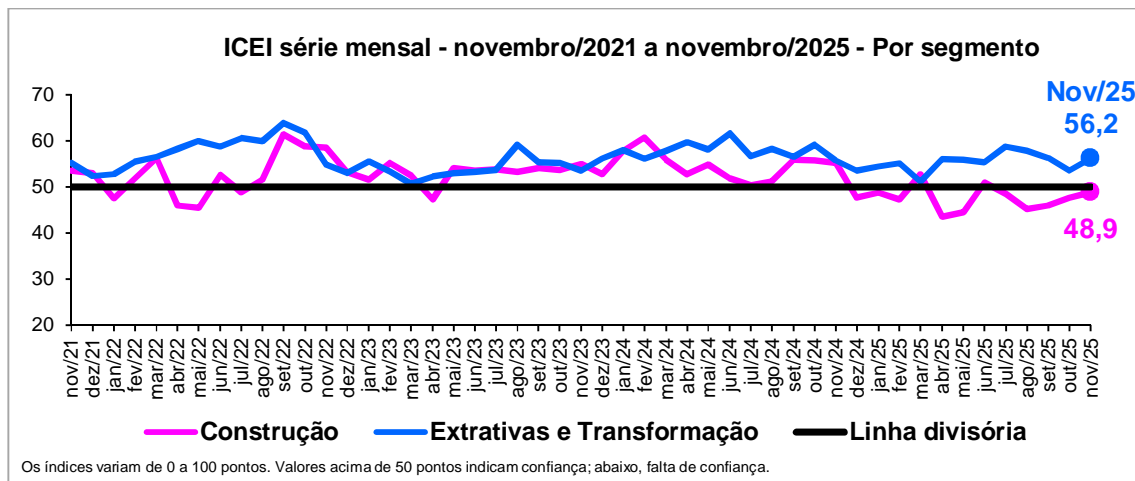
Entre as empresas dos dois portes pesquisados, o ICEI apresentou desempenho divergente em novembro de 2025. O ICEI das pequenas caiu 3,9 pontos, passando de 49,7 para 45,8 pontos, apontando maior falta de confiança. Entre as médias e grandes, o ICEI avançou 5,5 pontos, de 50,5 para 56,0 pontos, revelando que os empresários estão mais confiantes do que no levantamento anterior (valores acima de 50 pontos indicam confiança). Na comparação com novembro de 2024, o índice das pequenas caiu 4,5 pontos, enquanto o das médias e grandes apontou queda de 0,4 ponto (50,3 e 56,4 pontos, respectivamente).

Índice de Confiança do Empresário Industrial do RN

Ano 27, Número 11, Novembro de 2025



Desmembrando-se os resultados do ICEI por segmento industrial, observa-se comportamento semelhante entre os dois segmentos analisados em novembro de 2025. O ICEI da Indústria da Construção avançou 1,2 ponto, passando de 47,7 para 48,9 pontos, mas segue abaixo da linha divisória de 50 pontos, mostrando falta de confiança dos empresários do setor, ainda que menos intensa. Já o ICEI das Indústrias Extrativas e de Transformação subiu 2,7 pontos, de 53,5 para 56,2 pontos, revelando que os líderes empresariais estão mais confiantes do que em outubro (valores acima de 50 pontos indicam confiança). Na comparação com novembro de 2024, o índice da Indústria da Construção decresceu 6,3 pontos, enquanto o das Indústrias Extrativa e de Transformação cresceu 0,5 ponto (55,2 e 55,7 pontos, respectivamente).



Índice de Confiança do Empresário Industrial do RN

Ano 27, Número 11, Novembro de 2025

	novembro/2024	outubro/2025	novembro/2025
ICEI	54,8	50,3	53,4
Pequenas	50,3	49,7	45,8
Médias e Grandes	56,4	50,5	56,0
Construção	55,2	47,7	48,9
Extrativas e Transformação	55,7	53,5	56,2
Condições atuais¹ com relação a:	47,1	43,2	48,8
Economia Brasileira	42,5	39,9	43,9
Estado	41,2	39,1	40,9
Empresa	49,4	44,8	51,2
Expectativas² com relação a:	58,7	53,8	55,7
Economia Brasileira	53,1	51,1	49,6
Estado	50,6	49,2	47,6
Empresa	61,6	55,2	58,8

Nota: 1 - Em comparação com os últimos seis meses. 2 - Para os próximos seis meses.

Indicadores variam no intervalo de 0 a 100. Valores acima de 50 pontos indicam confiança, melhora ou expectativa otimista.

O ICEI varia no intervalo de 0 a 100. Valores acima de 50 pontos indicam empresários confiantes.

Perfil da amostra: 27 empresas, sendo 8 pequenas e 19 médias e grandes.

Período de coleta: de 3 a 12 de novembro de 2025.

Sumário Metodológico

O *Índice de Confiança do Empresário Industrial* é um indicador de difusão que varia de 0 a 100, elaborado mensalmente a partir de seis perguntas de sentimento do empresário, inclusas nos questionários da Sondagem Industrial e da Sondagem Indústria da Construção, referentes às condições atuais e às expectativas para os próximos seis meses com relação à economia brasileira, à economia potiguar e à própria empresa. Cada questão permite cinco alternativas excludentes associadas, da mais negativa para a mais positiva, aos pesos 0,00, 0,25, 0,50, 0,75 e 1,00. O indicador de cada questão é obtido através da ponderação dos escores pelas frequências relativas das respostas. O indicador da indústria geral é obtido ponderando-se os índices dos grupos “Pequenas” (10 a 49 empregados), “Médias” (50 a 249 empregados) e “Grandes” (250 ou mais empregados) pela variável “Pessoal Ocupado”, segundo o Cadastro de Estabelecimentos Empregadores do Ministério do Trabalho e Emprego (CEE/MTE). O Índice de Confiança obtém-se a partir da média ponderada dos indicadores de Condições Atuais e Expectativas pelos pesos 1 e 2, respectivamente.

EXPEDIENTE: **ÍNDICE DE CONFIANÇA DO EMPRESÁRIO INDUSTRIAL**. Sondagem de Opinião CNI/FIERN, Ano 27, Número 11, Novembro de 2025. Publicação mensal - Unidade de Economia e Pesquisa - Elaboração: Silvana Maria de Araújo - Colaboração: João Lucas Dias de Souza - Fones: (84) 3204-6271 ou 3204-6291 - E-mails: silvana@fiern.org.br; joaolucas@fiern.org.br - Home page: www.fuern.org.br