

## Confiança da indústria potiguar cresce em outubro

### Resumo e Comentários

O Índice de Confiança do Empresário Industrial (ICEI) subiu 0,8 ponto em outubro de 2023, passando de 53,3 para 54,1 pontos, mostrando que os empresários estão mais confiantes do que no levantamento anterior. Na comparação com outubro de 2022, porém, o ICEI decresceu 6,9 pontos (61,0 pontos), e está 0,3 ponto abaixo de sua média histórica (hoje em 54,4 pontos). Na percepção dos executivos potiguares, as condições atuais dos negócios pioraram comparativamente aos últimos seis meses, avaliação que se vem repetindo ininterruptamente desde fevereiro. Já as expectativas para os próximos seis meses continuam positivas, observa-se, inclusive, um aumento do otimismo em relação à pesquisa anterior. Os resultados mostram também que tanto os empresários da Construção como os das Indústrias Extrativa e de Transformação estão um pouco menos confiantes do que em setembro (valores acima de 50 pontos indicam confiança e abaixo, falta de confiança). No que tange aos portes de empresas pesquisados, verifica-se que as médias e grandes indústrias estão mais confiantes, enquanto as pequenas mostram falta de confiança pelo segundo mês seguido (indicadores acima de 50 pontos indicam confiança e abaixo, falta de confiança). A divergência da confiança entre os portes foi o aspecto mais marcante do ICEI de outubro.

Comparando-se o ICEI do Rio Grande do Norte com o divulgado dia 16/10 pela CNI para o Brasil, tem-se, nos dois casos, empresários confiantes (valores acima de 50 pontos). Todavia, o indicador nacional apontou queda de 1,4 ponto em outubro de 2023, passando de 51,9 para 50,5 pontos, enquanto o índice potiguar subiu 0,8 ponto, de 53,3 para 54,1 pontos. Ressalte-se, contudo, que com essa queda - a segunda seguida -, o ICEI nacional está 3,6 pontos abaixo de sua média histórica (atualmente em 54,1 pontos) e 9,7 pontos aquém do índice de outubro de 2022, quando alcançou 60,2 pontos. No que diz respeito ao ICEI do Nordeste, o indicador avançou 1,8 ponto, passando de 54,9 para 56,7 pontos, mostrando que os empresários estão mais confiantes do que em setembro. Na comparação com outubro de 2022, o indicador regional declinou 4,5 pontos (61,2 pontos).

Para maiores informações sobre o ICEI nacional, favor acessar o link:

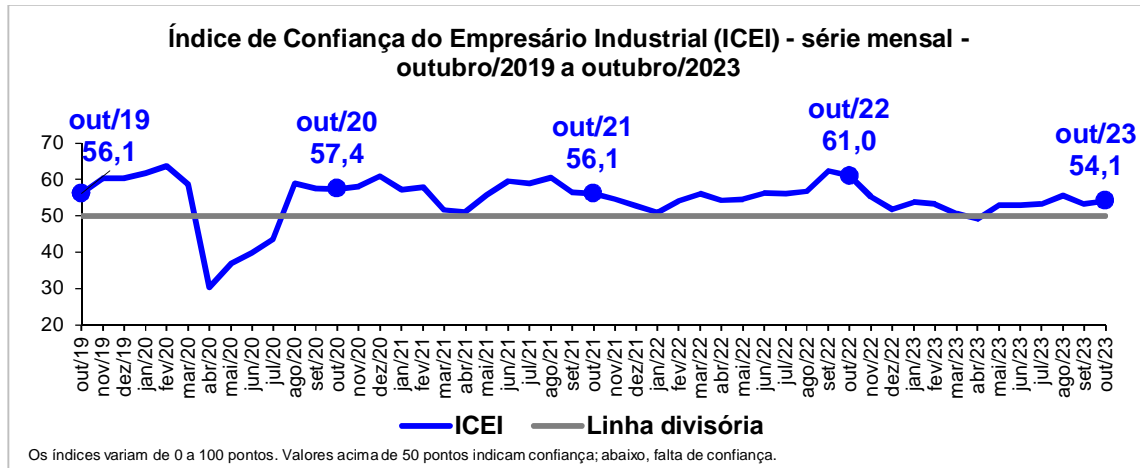
[https://static.portaldaindustria.com.br/media/filer\\_public/6c/b3/6cb3d25a-230b-474d-9c5b-243e6fbda92c/indiceconfiancadoempresarioindustrial\\_outubro2023.pdf](https://static.portaldaindustria.com.br/media/filer_public/6c/b3/6cb3d25a-230b-474d-9c5b-243e6fbda92c/indiceconfiancadoempresarioindustrial_outubro2023.pdf)

### Análise dos Resultados

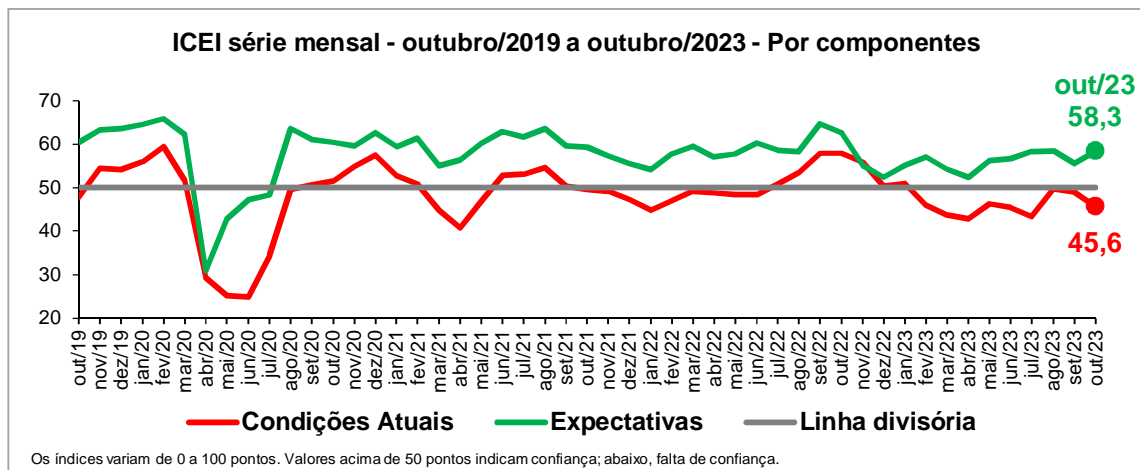
O Índice de Confiança do Empresário Industrial (ICEI) potiguar, elaborado com base na Sondagem realizada entre os dias 2 e 13 do mês, avançou 0,8 ponto em outubro de 2023, passando de 53,3 para 54,1 pontos, revelando que os empresários estão mais confiantes do que no levantamento anterior (valores acima de 50 pontos indicam confiança). Apesar desse aumento, o ICEI está 6,9 pontos abaixo do índice de outubro de 2022 (61,0 pontos) e 0,3 ponto inferior à sua média histórica (hoje em 54,4 pontos).

# Índice de Confiança do Empresário Industrial do RN

Ano 25, Número 10, outubro de 2023



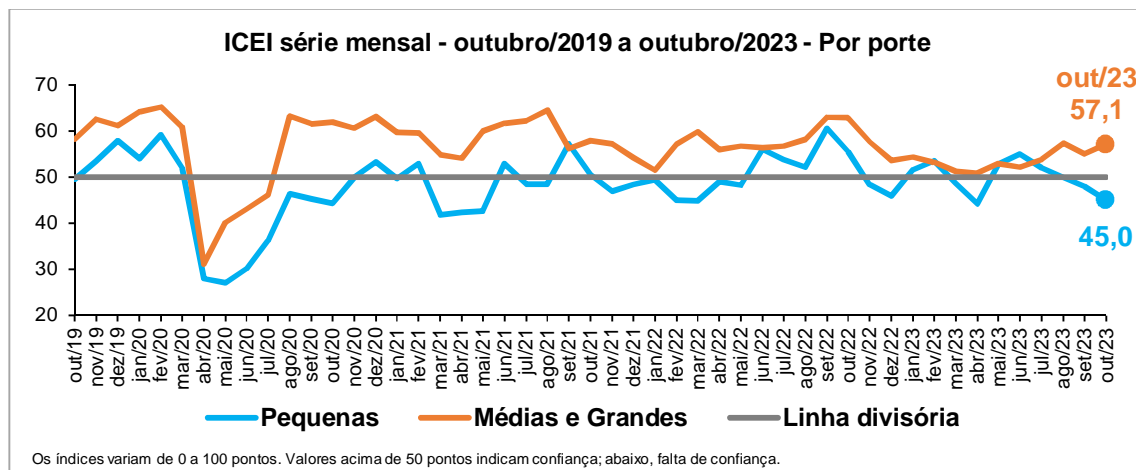
Considerando os componentes do ICEI - índices de condições atuais e de expectativas - observa-se comportamentos distintos na comparação mensal. O Indicador de Condições Atuais caiu 3,3 pontos, passando de 48,9 para 45,6 pontos, revelando que, na avaliação dos empresários potiguares, a situação geral dos negócios está pior em comparação com os últimos seis meses (valores abaixo de 50 pontos indicam piora). O Indicador de Expectativas, por sua vez, subiu 2,8 pontos, passando de 55,5 para 58,3 pontos, mostrando maior otimismo com relação à evolução futura dos negócios (valores acima de 50 pontos revelam perspectivas otimistas). Na comparação com outubro de 2022, o índice de Condições Atuais recuou 12,3 pontos, enquanto o de Expectativas apontou declínio de 4,3 pontos (57,9 e 62,6 pontos, respectivamente).



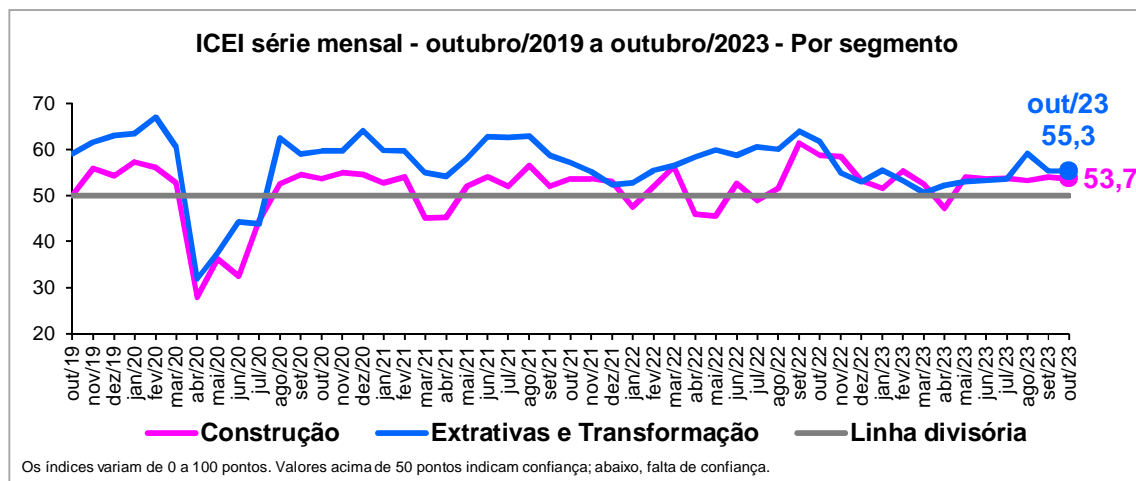
Entre as empresas dos dois portes pesquisados, o ICEI registrou comportamento distinto em outubro de 2023. O ICEI das pequenas decresceu 3,0 pontos, passando de 48,0 para 45,0 pontos, indicando maior falta de confiança dos empresários. Entre as médias e grandes, o ICEI subiu 2,0 pontos, passando de 55,1 para 57,1 pontos, revelando que os empresários estão mais confiantes do que em setembro. Na comparação com outubro de 2022, o índice das pequenas diminuiu 10,5 pontos, enquanto o das médias e grandes declinou 5,8 pontos (55,5 e 62,9 pontos, respectivamente).

# Índice de Confiança do Empresário Industrial do RN

Ano 25, Número 10, outubro de 2023



Desdobrando-se os resultados do ICEI por setor de atividade, observa-se comportamento diferenciado entre os dois segmentos avaliados em outubro de 2023. O ICEI das Indústrias Extrativas e de Transformação ficou praticamente estável (queda de 0,1 ponto), passando de 55,4 para 55,3 pontos. Já o ICEI da Indústria da Construção caiu 0,3 ponto, passando de 55,7 para 53,7 pontos. Todavia, os indicadores dos dois setores permanecem acima da linha divisória de 50 pontos, mostrando que os empresários seguem confiantes, ainda que menos do que no levantamento de setembro. Na comparação com outubro de 2022, o índice da Indústria da Construção recuou 5,0 pontos, enquanto o das Indústrias Extrativa e de Transformação declinou 6,5 pontos (58,7 e 61,8 pontos, respectivamente).



# Índice de Confiança do Empresário Industrial do RN

Ano 25, Número 10, outubro de 2023

	outubro/2022	setembro/2023	outubro/2023
<b>ICEI</b>	<b>61,0</b>	<b>53,3</b>	<b>54,1</b>
<b>Por porte</b>			
Pequenas	55,5	48,0	45,0
Médias e Grandes	62,9	55,1	57,1
<b>Por segmento</b>			
Construção	58,7	54,0	53,7
Extrativas e Transformação	61,8	55,4	55,3
<b>Por componentes</b>			
<b>Condições atuais<sup>1</sup> com relação a:</b>	<b>57,9</b>	<b>48,9</b>	<b>45,6</b>
Economia Brasileira	58,6	44,4	41,2
Estado	49,1	40,6	36,7
Empresa	57,6	51,2	47,9
<b>Expectativas<sup>2</sup> com relação a:</b>	<b>62,6</b>	<b>55,5</b>	<b>58,3</b>
Economia Brasileira	62,3	48,9	52,3
Estado	53,1	44,7	50,5
Empresa	62,7	58,9	61,2

Nota: 1 - Em comparação com os últimos seis meses. 2 - Para os próximos seis meses.

Indicadores variam no intervalo de 0 a 100. Valores acima de 50 pontos indicam confiança, melhora ou expectativa otimista.

**O ICEI varia no intervalo de 0 a 100. Valores acima de 50 pontos indicam empresários confiantes.**

Perfil da amostra: 30 empresas, sendo 9 pequenas e 21 médias e grandes.

Período de coleta: de 2 a 13 de outubro 2023.

## Sumário Metodológico

O *Índice de Confiança do Empresário Industrial* é um indicador de difusão que varia de 0 a 100, elaborado mensalmente a partir de seis perguntas de sentimento do empresário, incluídas nos questionários da Sondagem Industrial e da Sondagem Indústria da Construção, referentes às condições atuais e às expectativas para os próximos seis meses com relação à economia brasileira, à economia potiguar e à própria empresa. Cada questão permite cinco alternativas excludentes associadas, da mais negativa para a mais positiva, aos pesos 0,00, 0,25, 0,50, 0,75 e 1,00. O indicador de cada questão é obtido através da ponderação dos escores pelas frequências relativas das respostas. O indicador da indústria geral é obtido ponderando-se os índices dos grupos "Pequenas" (10 a 49 empregados), "Médias" (50 a 249 empregados) e "Grandes" (250 ou mais empregados) pela variável "Pessoal Ocupado", segundo o Cadastro de Estabelecimentos Empregadores do Ministério do Trabalho e Emprego (CEE/MTE). O Índice de Confiança obtém-se a partir da média ponderada dos indicadores de Condições Atuais e Expectativas pelos pesos 1 e 2, respectivamente.

EXPEDIENTE: **ÍNDICE DE CONFIANÇA DO EMPRESÁRIO INDUSTRIAL**. Sondagem de Opinião CNI/FIERN, Ano 25, Número 10, outubro de 2023. Publicação mensal - Unidade de Economia e Pesquisa - Gerente: Sandra Lúcia Barbosa Cavalcanti - Elaboração: Silvana Maria de Araújo - Fones: (84) 3204-6271 ou 3204-6291 - E-mails: [sandra@fiern.org.br](mailto:sandra@fiern.org.br); [silvana@fiern.org.br](mailto:silvana@fiern.org.br) - Home page: [www.fuern.org.br](http://www.fuern.org.br)