

Empresário industrial potiguar está menos confiante em outubro

Resumo e Comentários

O Índice de Confiança do Empresário Industrial (ICEI) recuou 1,5 ponto em outubro de 2025, passando de 51,8 para 50,3 pontos, mas segue ligeiramente acima da linha divisória de 50 pontos, revelando que os empresários potiguares ainda demonstram confiança, embora menor do que no levantamento anterior. Na avaliação dos líderes industriais, as condições atuais dos negócios estão piores do que nos últimos seis meses, percepção que vem se repetindo sucessivamente desde novembro de 2024. Já as expectativas para os próximos seis meses continuam positivas, observa-se inclusive, um discreto aumento do otimismo em relação à pesquisa passada. A Sondagem mostra também que os empresários das Indústrias Extrativa e de Transformação estão menos confiantes, enquanto os da Construção apontaram falta de confiança, pelo quarto mês consecutivo. No que tange aos portes de empresa pesquisados, verifica-se que as médias e grandes indústrias estão menos confiantes do que na Sondagem de setembro, enquanto as pequenas voltaram a mostrar falta de confiança, mesmo que de forma moderada (indicadores acima de 50 pontos indicam confiança e abaixo, falta de confiança).

Comparando-se o ICEI do Rio Grande do Norte com o divulgado no dia 13/10 pela CNI para o Brasil, observa-se comportamento divergente dos dois indicadores em outubro de 2025. O indicador nacional subiu 1,0 ponto, passando de 46,2 para 47,2 pontos, mas segue abaixo da linha divisória de 50 pontos, mostrando falta de confiança, ainda que moderada. Mesmo com a alta, o ICEI do conjunto do país completa dez meses consecutivos exibindo falta de confiança, e está 6,0 pontos abaixo do valor registrado em outubro de 2024 (53,2 pontos) e 6,4 pontos inferior à sua média histórica (atualmente em 53,6 pontos). No que diz respeito ao ICEI do Nordeste, o indicador avançou 0,6 ponto, passando 51,5 para 52,1 pontos, revelando empresários confiantes. Na comparação com outubro de 2024, o indicador regional apontou queda de 4,8 pontos (56,9 pontos).

Para maiores informações sobre o ICEI nacional, favor acessar o link:

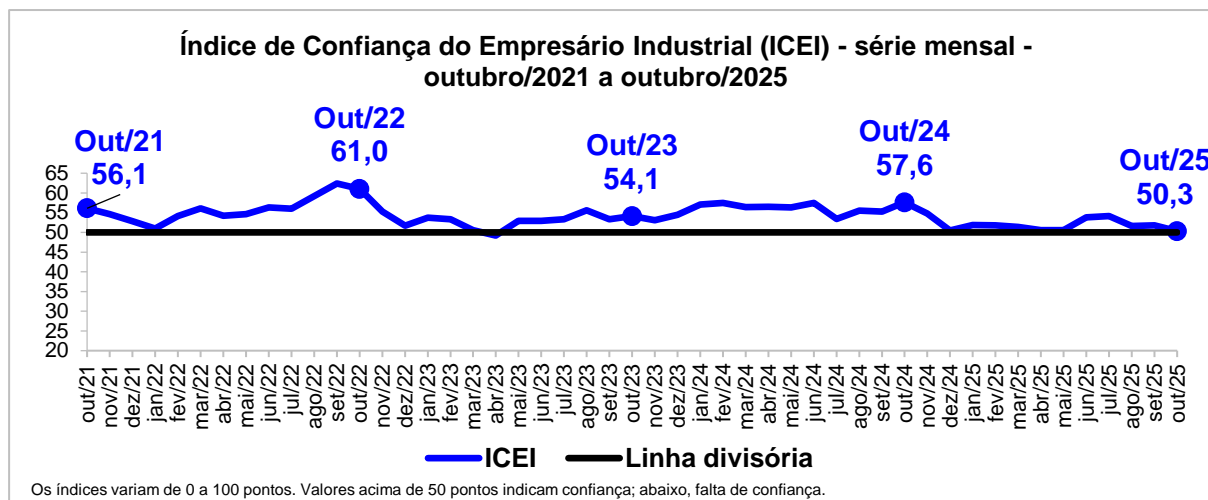
https://static.portaldaindustria.com.br/media/filer_public/9d/ed/9ded0a34-c3ad-45d0-acc2-9eeac96371c2/indiceconfiancadoempresarioindustrial_outubro2025.pdf

Análise dos Resultados

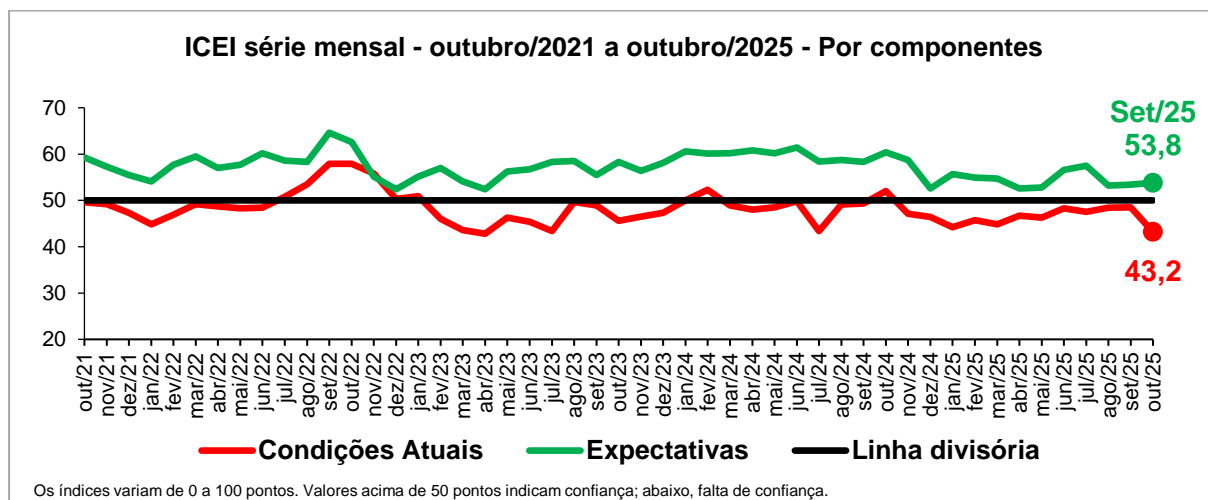
O Índice de Confiança do Empresário Industrial (ICEI) potiguar, elaborado com base na Sondagem realizada entre os dias 1º e 10 do mês, caiu 1,5 ponto em outubro de 2025, passando de 51,8 para 50,3 pontos, porém situa-se levemente acima da linha divisória de 50 pontos, revelando que os empresários potiguares seguem confiantes, embora menos do que no levantamento de setembro (valores acima de 50 pontos indicam confiança). Com esse recuo, o indicador atual encontra-se 7,3 pontos abaixo do patamar registrado em outubro de 2024 (57,6 pontos) e está 4,0 pontos aquém de sua média histórica (hoje em 54,3 pontos).

Índice de Confiança do Empresário Industrial do RN

Ano 27, Número 10, Outubro de 2025



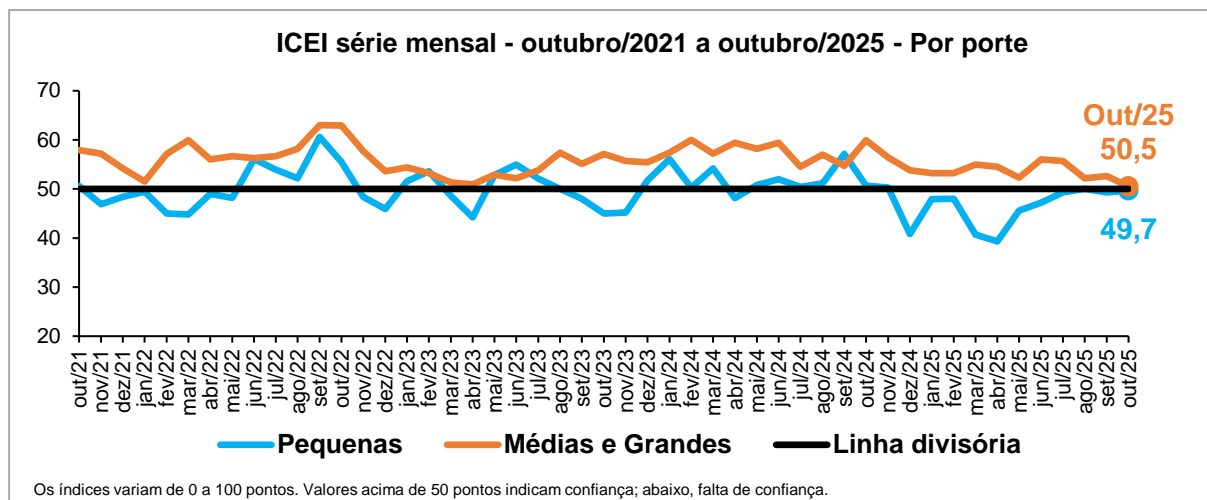
Os dois componentes do ICEI - índices de condições atuais e de expectativas - registraram variações contrárias em outubro de 2025. O índice de Condições Atuais, que capta o sentimento dos empresários da indústria sobre a situação corrente dos negócios, recuou 5,3 pontos, passando de 48,5 para 43,2 pontos, revelando que, na percepção dos executivos potiguaros, as condições gerais pioraram na comparação com os últimos seis meses. O índice de Expectativas, por seu turno, subiu 0,4 ponto, de 53,4 para 53,8 pontos, mostrando que as perspectivas para os próximos seis meses seguem otimistas. Na comparação com outubro de 2024, o índice de Condições Atuais decresceu 8,8 pontos, enquanto o de Expectativas registrou queda de 6,6 pontos (52,0 e 60,4 pontos, respectivamente).



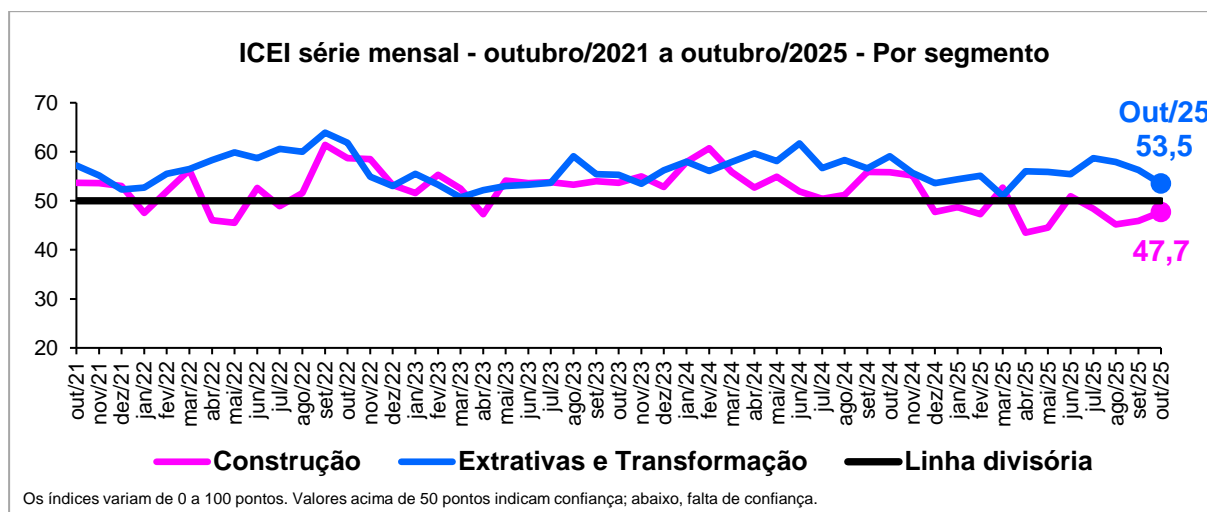
Entre as empresas dos dois portes pesquisados, o ICEI apresentou desempenho divergente em outubro de 2025. O ICEI das pequenas subiu 0,4 ponto, passando de 49,3 para 49,7 pontos, mas segue abaixo da linha divisória de 50 pontos, apontando falta de confiança. Entre as médias e grandes, o ICEI declinou 2,1 pontos, de 52,6 para 50,5 pontos, revelando que os empresários estão menos confiantes do que no levantamento anterior (valores acima de 50 pontos indicam confiança). Na comparação com outubro de 2024, o índice das pequenas caiu 1,0 ponto, enquanto o das médias e grandes apontou queda de 9,4 pontos (50,7 e 59,9 pontos, respectivamente).

Índice de Confiança do Empresário Industrial do RN

Ano 27, Número 10, Outubro de 2025



Desmembrando-se os resultados do ICEI por segmento industrial, observa-se comportamento diferenciado entre os dois segmentos analisados em outubro de 2025. O ICEI da Indústria da Construção avançou 1,8 ponto, passando de 45,9 para 47,7 pontos, mas segue abaixo da linha divisória de 50 pontos, mostrando falta de confiança dos empresários do setor, ainda que moderada. Já o ICEI das Indústrias Extrativas e de Transformação caiu 2,8 pontos, de 56,3 para 53,5 pontos, revelando que os líderes empresariais seguem confiantes, embora menos do que em setembro (valores acima de 50 pontos indicam confiança). Na comparação com outubro de 2024, o índice da Indústria da Construção decresceu 8,1 pontos, enquanto o das Indústrias Extrativa e de Transformação recuou 5,6 pontos (55,8 e 59,1 pontos, respectivamente).



Índice de Confiança do Empresário Industrial do RN

Ano 27, Número 10, Outubro de 2025

	outubro/2024	setembro/2025	outubro/2025
ICEI	57,6	51,8	50,3
Pequenas	50,7	49,3	49,7
Médias e Grandes	59,9	52,6	50,5
Construção	55,8	45,9	47,7
Extrativas e Transformação	59,1	56,3	53,5
Condições atuais¹ com relação a:	52,0	48,5	43,2
Economia Brasileira	49,4	43,4	39,9
Estado	42,3	39,9	39,1
Empresa	53,3	51,1	44,8
Expectativas² com relação a:	60,4	53,4	53,8
Economia Brasileira	55,5	47,0	51,1
Estado	52,8	47,0	49,2
Empresa	62,8	56,6	55,2

Nota: 1 - Em comparação com os últimos seis meses. 2 - Para os próximos seis meses.

Indicadores variam no intervalo de 0 a 100. Valores acima de 50 pontos indicam confiança, melhora ou expectativa otimista.

O ICEI varia no intervalo de 0 a 100. Valores acima de 50 pontos indicam empresários confiantes.

Perfil da amostra: 25 empresas, sendo 8 pequenas e 17 médias e grandes.

Período de coleta: de 1º a 10 de outubro de 2025.

Sumário Metodológico

O *Índice de Confiança do Empresário Industrial* é um indicador de difusão que varia de 0 a 100, elaborado mensalmente a partir de seis perguntas de sentimento do empresário, inclusas nos questionários da Sondagem Industrial e da Sondagem Indústria da Construção, referentes às condições atuais e às expectativas para os próximos seis meses com relação à economia brasileira, à economia potiguar e à própria empresa. Cada questão permite cinco alternativas excludentes associadas, da mais negativa para a mais positiva, aos pesos 0,00, 0,25, 0,50, 0,75 e 1,00. O indicador de cada questão é obtido através da ponderação dos escores pelas frequências relativas das respostas. O indicador da indústria geral é obtido ponderando-se os índices dos grupos "Pequenas" (10 a 49 empregados), "Médias" (50 a 249 empregados) e "Grandes" (250 ou mais empregados) pela variável "Pessoal Ocupado", segundo o Cadastro de Estabelecimentos Empregadores do Ministério do Trabalho e Emprego (CEE/MTE). O Índice de Confiança obtém-se a partir da média ponderada dos indicadores de Condições Atuais e Expectativas pelos pesos 1 e 2, respectivamente.

EXPEDIENTE: **ÍNDICE DE CONFIANÇA DO EMPRESÁRIO INDUSTRIAL.** Sondagem de Opinião CNI/FIERN, Ano 27, Número 10, Outubro de 2025. Publicação mensal - Unidade de Economia e Pesquisa - Gerente: Sandra Lúcia Barbosa Cavalcanti - Elaboração: Silvana Maria de Araújo - Fones: (84) 3204-6271 ou 3204-6291 - E-mails: sandra@fiern.org.br; silvana@fiern.org.br - Home page: www.fiern.org.br