

Confiança da indústria potiguar recua em setembro

Resumo e Comentários

O Índice de Confiança do Empresário Industrial (ICEI) de setembro de 2021 ficou em 56,4 pontos, o que representa queda de 4,1 pontos na comparação com agosto (60,5 pontos) e de 1,1 ponto em relação ao indicador de setembro de 2020 (57,5 pontos). Entretanto, o nível atual do ICEI potiguar é 2,1 pontos superior à sua média histórica (hoje em 54,3 pontos). Apesar do recuo, o índice se mantém acima da linha divisória dos 50 pontos, indicando que os empresários potiguares seguem confiantes, mesmo que em menor intensidade do que no levantamento anterior. Os executivos norte-rio-grandenses percebem melhora nas condições correntes de seus negócios na comparação com os últimos meses. Todavia, essa percepção é mais moderada que em meses anteriores. As expectativas para os próximos seis meses, por sua vez, continuam positivas, embora menos otimistas. A pesquisa mostra também que os empresários dos dois segmentos industriais acompanhados se mostram menos confiantes do que em agosto. Entretanto, no que tange aos portes de empresa pesquisados, verifica-se que as médias e grandes indústrias se mantêm confiantes, embora em menor intensidade do que no mês passado, enquanto as pequenas voltaram a demonstrar confiança, após dois meses apontando falta de confiança.

Comparando-se o ICEI do Rio Grande do Norte com o divulgado dia 14/09 pela CNI para o Brasil, tem-se, nos dois casos, queda no nível de confiança. O indicador nacional caiu 5,2 pontos, passando de 63,2 para 58,0 pontos, e ficou acima do indicador potiguar (56,4 pontos). Com esse resultado, o ICEI do conjunto do país, interrompeu sequência de quatro altas consecutivas, e regrediu para patamar próximo ao de maio (58,5 pontos). Apesar do recuo, o indicador encontra-se 4,0 pontos acima de sua média histórica (agora em 54,0 pontos), mas está 3,6 pontos abaixo do índice de setembro de 2020 (61,6 pontos). Quanto ao ICEI do Nordeste, o indicador atingiu 58,3 pontos, 3,6 pontos aquém do valor verificado em agosto (61,9 pontos) e 2,9 pontos inferior ao índice de setembro de 2020 (61,2 pontos).

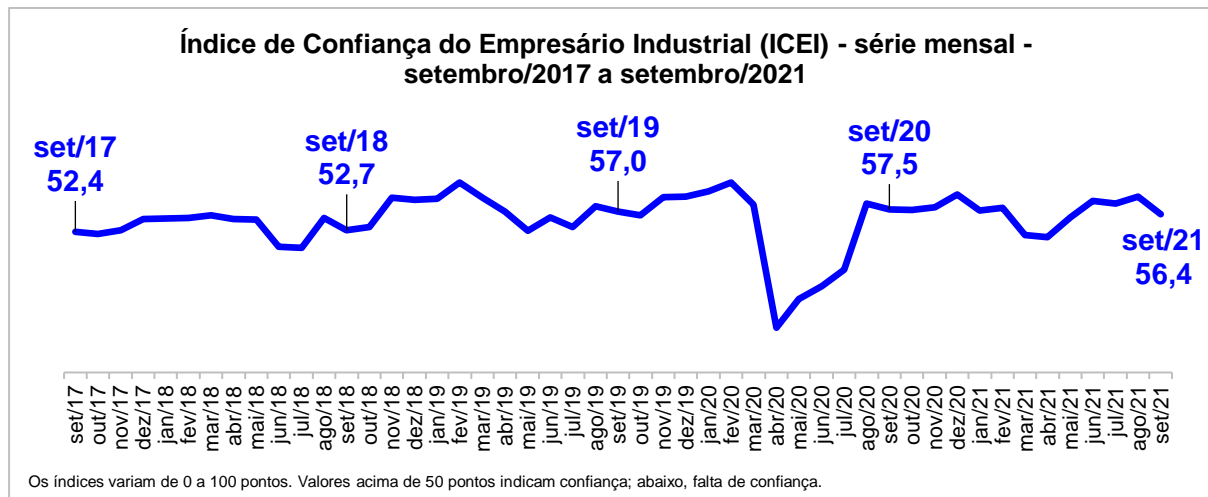
Para maiores informações sobre o ICEI nacional e das regiões, favor acessar o link: [indexdeconfiancaodoempresarioindustrial_setembro2021_v1.pdf \(portaldaindustria.com.br\)](http://portaldaindustria.com.br/indexdeconfiancaodoempresarioindustrial_setembro2021_v1.pdf)

Análise dos Resultados

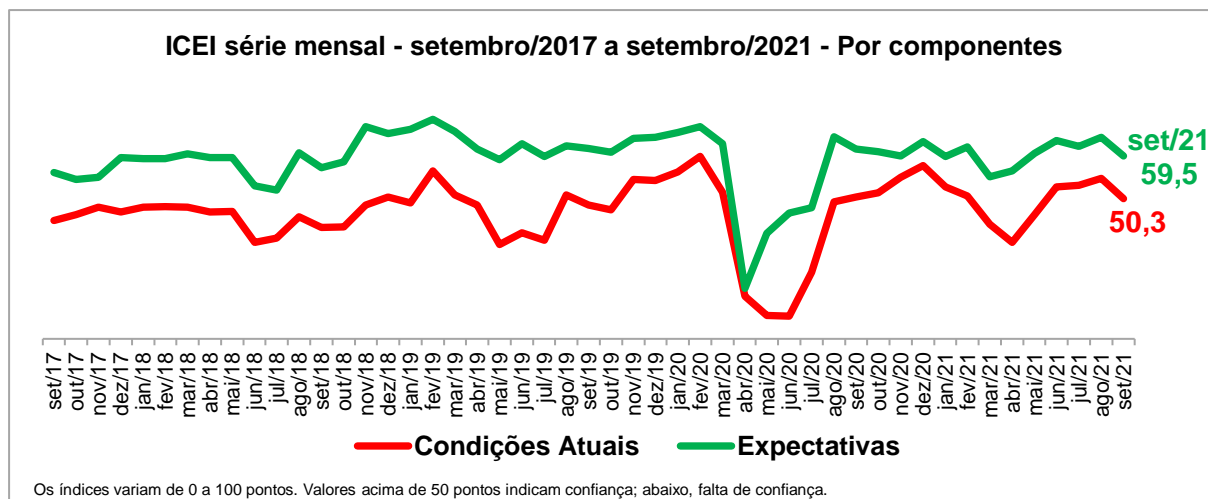
Em setembro de 2021, o Índice de Confiança do Empresário Industrial (ICEI) potiguar, elaborado com base na Sondagem realizada entre os dias 1º e 15 do mês, caiu 4,1 pontos, passando de 60,5 para 56,4 pontos, revelando que os empresários potiguares estão menos confiantes do que no levantamento de agosto (valores acima de 50 pontos indicam confiança). Na comparação com setembro de 2020, o índice decresceu 1,1 ponto (57,5 pontos).

Índice de Confiança do Empresário Industrial do RN

Ano 23, Número 9, setembro de 2021



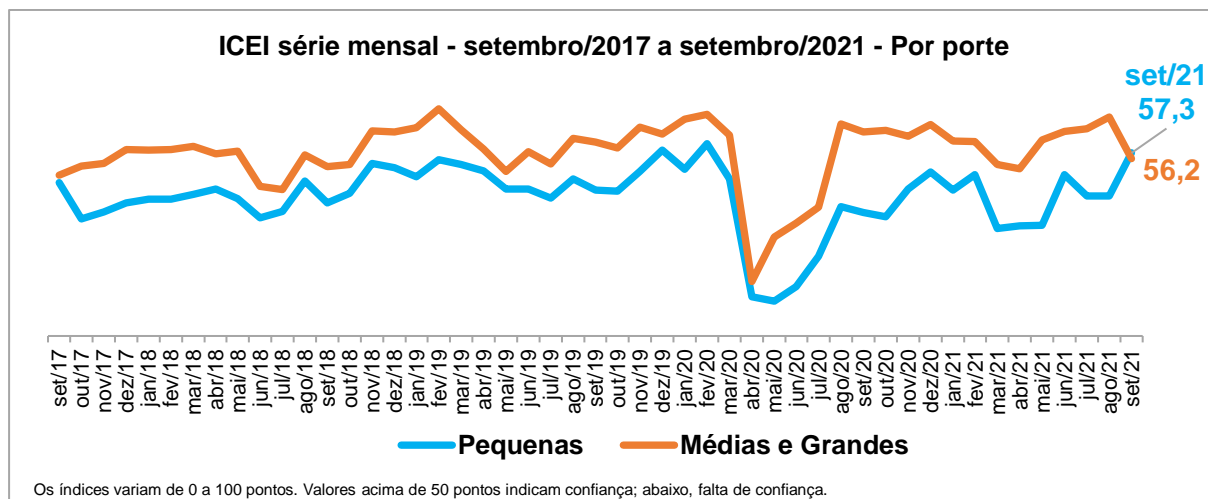
Todos os componentes do ICEI registraram queda em setembro de 2021. O índice de Condições Atuais, que avalia a situação corrente dos negócios, decresceu 4,3 pontos, passando de 54,6 para 50,3 pontos, mas sustentou-se um pouco acima da linha divisória de 50 pontos, revelando que os empresários não percebem piora em relação aos últimos seis meses, embora avaliem a conjuntura como menos favorável. O índice de Expectativas, por sua vez, declinou 4,0 pontos, de 63,5 para 59,5 pontos, o que indica menos otimismo da indústria potiguar para os próximos seis meses. Na comparação com setembro de 2020, o índice de Condições Atuais caiu 0,3 ponto, enquanto o índice de Expectativas recuou 1,5 ponto (50,6 e 61,0 pontos, respectivamente).



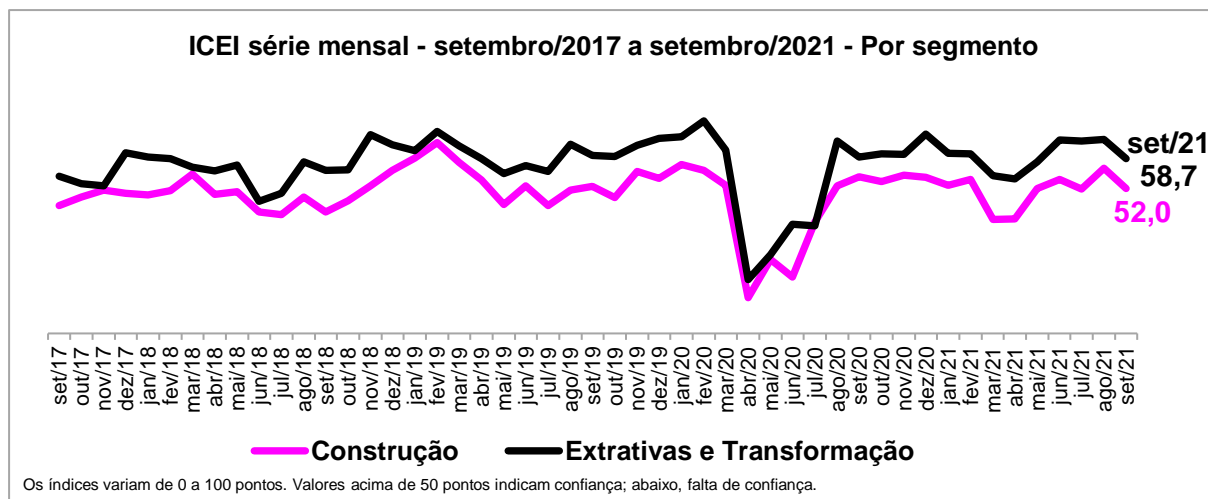
Entre as empresas dos dois portes pesquisados, o ICEI registrou comportamento diferenciado na passagem de agosto para setembro. O ICEI das pequenas subiu 8,8 pontos, passando de 48,5 para 57,3 pontos, indicando confiança dos empresários (valores acima de 50 pontos indicam confiança). Entre as médias e grandes, o ICEI caiu 8,4 pontos, passando de 64,6 para 56,2 pontos, mas permanece acima de 50 pontos, revelando confiança, ainda que menos intensa. Na comparação com setembro de 2020, o índice das pequenas apontou aumento de 12,1 pontos, enquanto o das médias e grandes recuou 5,4 pontos (45,2 e 61,9 pontos, respectivamente).

Índice de Confiança do Empresário Industrial do RN

Ano 23, Número 9, setembro de 2021



Desmembrando-se os resultados do ICEI por setor de atividade, constata-se comportamento homogêneo entre os dois segmentos estudados em setembro de 2021. O ICEI da indústria da Construção declinou 4,5 pontos, passando de 56,5 para 52,0 pontos. Já o ICEI das indústrias Extrativas e de Transformação caiu 4,2 pontos, passando de 62,9 para 58,7 pontos. Todavia, os indicadores dos dois setores estão acima da linha divisória de 50 pontos, mostrando que os empresários se mantêm confiantes, embora em menor intensidade do que no levantamento anterior. Na comparação com setembro de 2020, o índice da Construção recuou 2,6 pontos, enquanto o das Extrativas e de Transformação decresceu 0,3 pontos (54,6 e 59,0 pontos, respectivamente).



Índice de Confiança do Empresário Industrial do RN

Ano 23, Número 9, setembro de 2021

| | setembro/2020 | agosto/2021 | setembro/2021 |
|--|---------------|-------------|---------------|
| ICEI | 57,5 | 60,5 | 56,4 |
| Por porte | | | |
| Pequenas | 45,2 | 48,5 | 57,3 |
| Médias e Grandes | 61,6 | 64,6 | 56,2 |
| Por segmento industrial | | | |
| Construção | 54,6 | 56,5 | 52,0 |
| Extrativas e Transformação | 59,0 | 62,9 | 58,7 |
| Por componentes | | | |
| Condições atuais¹ com relação a: | 50,6 | 54,6 | 50,3 |
| Economia Brasileira | 48,3 | 52,5 | 47,7 |
| Estado | 41,3 | 49,2 | 44,9 |
| Empresa | 51,7 | 55,7 | 51,6 |
| Expectativas² com relação a: | 61,0 | 63,5 | 59,5 |
| Economia Brasileira | 57,3 | 60,1 | 55,1 |
| Estado | 50,7 | 55,4 | 54,3 |
| Empresa | 62,9 | 65,2 | 61,7 |

Nota: 1 - Em comparação com os últimos seis meses. 2 - Para os próximos seis meses.

Indicadores variam no intervalo de 0 a 100. Valores acima de 50 pontos indicam confiança, melhora ou expectativa otimista.

O ICEI varia no intervalo de 0 a 100. Valores acima de 50 pontos indicam empresários confiantes.

Perfil da amostra: 40 empresas, sendo 16 pequenas e 24 médias e grandes.

Período de coleta: de 1 a 15 de setembro de 2021.

Sumário Metodológico

O *Índice de Confiança do Empresário Industrial* é um indicador de difusão que varia de 0 a 100, elaborado mensalmente a partir de seis perguntas de sentimento do empresário, inclusas nos questionários da Sondagem Industrial e da Sondagem Indústria da Construção, referentes às condições atuais e às expectativas para os próximos seis meses com relação à economia brasileira, à economia potiguar e à própria empresa. Cada questão permite cinco alternativas excludentes associadas, da mais negativa para a mais positiva, aos pesos 0,00, 0,25, 0,50, 0,75 e 1,00. O indicador de cada questão é obtido através da ponderação dos escores pelas frequências relativas das respostas. O indicador da indústria geral é obtido ponderando-se os índices dos grupos "Pequenas" (10 a 49 empregados), "Médias" (50 a 249 empregados) e "Grandes" (250 ou mais empregados) pela variável "Pessoal Ocupado", segundo o Cadastro de Estabelecimentos Empregadores do Ministério do Trabalho e Emprego (CEE/MTE). O Índice de Confiança obtém-se a partir da média ponderada dos indicadores de Condições Atuais e Expectativas pelos pesos 1 e 2, respectivamente.

EXPEDIENTE: **ÍNDICE DE CONFIANÇA DO EMPRESÁRIO INDUSTRIAL**. Sondagem de Opinião CNI/FIERN, Ano 23, Número 9, setembro de 2021. Publicação mensal - Unidade de Economia e Pesquisa - Gerente: Sandra Lúcia Barbosa Cavalcanti - Elaboração: Silvana Maria de Araújo - Fones: (84) 3204-6271 ou 3204-6291 - E-mails: silvana@fiern.org.br; sandra@fiern.org.br - Home page: www.fiern.org.br