

## Confiança da indústria fica praticamente estável em setembro

### Resumo e Comentários

O Índice de Confiança do Empresário Industrial (ICEI) manteve-se praticamente inalterado em setembro de 2025 (variação de 0,2 ponto), passando de 51,6 para 51,8 pontos, revelando que os empresários potiguares seguem confiantes (valores acima de 50 pontos indicam confiança). Com esse resultado, o ICEI está 3,5 pontos abaixo do patamar de setembro de 2024 (55,3 pontos) e 2,5 pontos aquém de sua média histórica (atualmente em 54,3 pontos). Na avaliação dos líderes industriais, as condições atuais dos negócios estão piores que nos últimos seis meses, percepção que vem se repetindo ininterruptamente desde novembro de 2024. Já as expectativas para os próximos seis meses continuam positivas, mas o indicador é o menor para um mês de setembro da série histórica iniciada em 2010. A Sondagem aponta também que os empresários das Indústrias Extrativa e de Transformação estão menos confiantes, enquanto os da Construção apontaram falta de confiança, pelo terceiro mês consecutivo. No que tange aos portes de empresa pesquisados, verifica-se que as médias e grandes indústrias estão mais confiantes, enquanto as pequenas voltam a demonstrar falta de confiança (indicadores acima de 50 pontos indicam confiança, e abaixo, falta de confiança).

Comparando-se o ICEI do Rio Grande do Norte com o divulgado no dia 11/09 pela CNI para o Brasil, observa-se que os dois indicadores variaram pouco em setembro de 2025. O indicador nacional atingiu 46,2 pontos, praticamente estável em relação a agosto, quando ficou em 46,1 pontos, o menor valor do ano até o momento. Com esse resultado, o ICEI do conjunto do país completa nove meses consecutivos exibindo falta de confiança, e está 7,1 pontos abaixo do valor observado em setembro de 2024 (53,3 pontos) e 7,6 pontos inferior à sua média histórica (atualmente em 53,8 pontos). No que diz respeito ao ICEI do Nordeste, o indicador avançou 0,7 ponto, passando 50,8 para 51,5 pontos, revelando empresários confinates. Na comparação com setembro de 2024, o indicador regional apontou queda de 6,4 pontos (57,9 pontos).

Para maiores informações sobre o ICEI nacional, favor acessar o link:

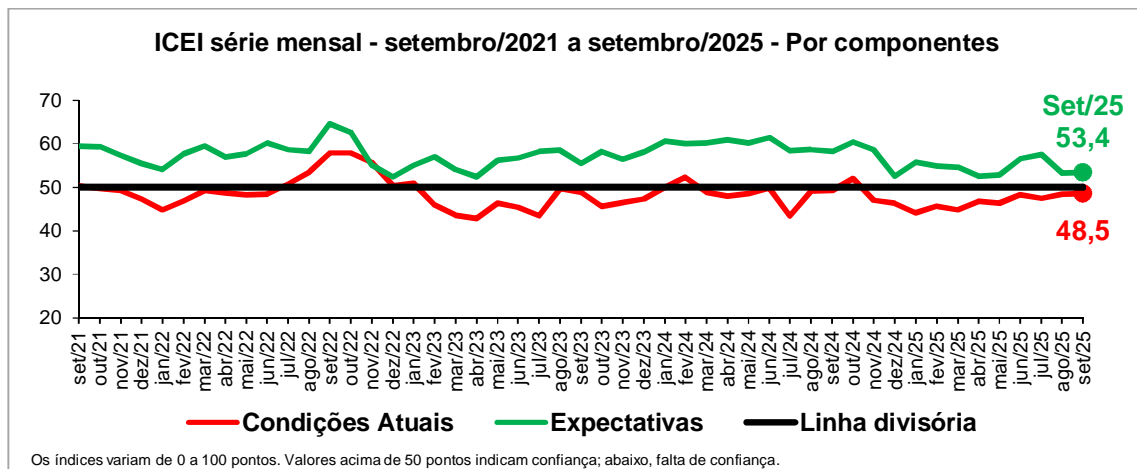
[https://static.portaldaindustria.com.br/media/filer\\_public/cc/cd/cccd48e3-3584-4510-8b6b-6e17f19204fd/indiceconfiancadoempresarioindustrial\\_setembro2025.pdf](https://static.portaldaindustria.com.br/media/filer_public/cc/cd/cccd48e3-3584-4510-8b6b-6e17f19204fd/indiceconfiancadoempresarioindustrial_setembro2025.pdf)

### Análise dos Resultados

O Índice de Confiança do Empresário Industrial (ICEI) potiguar, elaborado com base na Sondagem realizada entre os dias 1º e 10 do mês, manteve-se praticamente estável em setembro de 2025 (variação de 0,2 ponto), passando de 51,6 para 51,8 pontos, mostrando que os empresários potiguares seguem confiantes (valores acima dos 50 pontos indicam confiança). Com esse resultado, o indicador atual encontra-se 3,5 pontos abaixo do patamar registrado em setembro de 2024 (55,3 pontos) e está 2,5 pontos aquém de sua média histórica (hoje em 54,3 pontos).



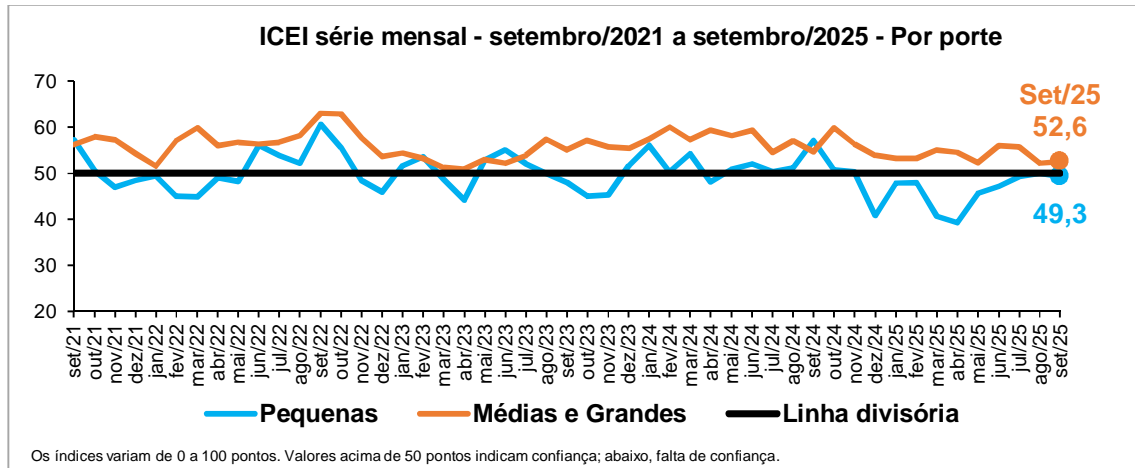
Os dois componentes do ICEI - índices de condições atuais e de expectativas - variaram pouco em setembro de 2025. O índice de Condições Atuais, que capta o sentimento dos empresários da indústria sobre a situação corrente dos negócios, ficou praticamente estável, passando de 48,4 para 48,5 pontos, revelando que as avaliações seguem negativas. O índice de Expectativas, também quase não se alterou (variação de 0,2 ponto), de 53,2 para 53,4 pontos, mostrando que as perspectivas para os próximos seis meses permanecem positivas. Na comparação com setembro de 2024, o índice de Condições Atuais decresceu 0,8 ponto, enquanto o de Expectativas registrou queda de 4,9 pontos (49,3 e 58,3 pontos, respectivamente).



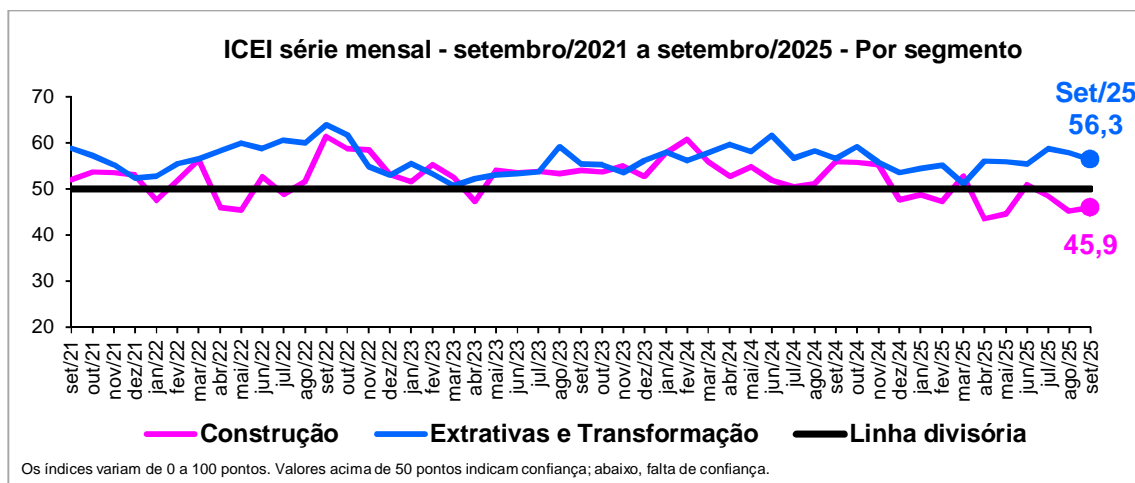
Entre as empresas dos dois portes pesquisados, o ICEI apresentou tendência contrária em setembro de 2025. O ICEI das pequenas declinou 0,7 ponto, passando de 50,0 para 49,3 pontos, e ao situar-se abaixo da linha divisória de 50 pontos, aponta falta de confiança. Entre as médias e grandes, o ICEI subiu 0,4 ponto, de 52,5 para 52,6 pontos, revelando que os empresários estão mais confiantes do que no levantamento anterior (valores acima de 50 pontos indicam confiança). Na comparação com setembro de 2024, o índice das pequenas declinou 7,8 pontos, enquanto o das médias e grandes recuou 2,1 pontos (57,1 e 54,7 pontos, respectivamente).

# Índice de Confiança do Empresário Industrial do RN

Ano 27, Número 9, Setembro de 2025



Desmembrando-se os resultados do ICEI por segmento industrial, observa-se comportamento diferenciado entre os dois segmentos analisados em setembro de 2025. O ICEI da Indústria da Construção avançou 0,7 ponto, passando de 45,2 para 45,9 pontos, mas segue abaixo da linha divisória de 50 pontos, mostrando falta de confiança dos empresários do setor. Já o ICEI das Indústrias Extrativas e de Transformação caiu 1,6 ponto, de 57,9 para 56,3 pontos, revelando que os líderes empresariais ainda estão confiantes, embora menos do que em agosto (valores acima de 50 pontos indicam confiança). Na comparação com setembro de 2024, o índice da Indústria da Construção decresceu 10,0 pontos, enquanto o das Indústrias Extrativa e de Transformação apontou queda de 0,3 ponto (55,9 e 56,6 pontos, respectivamente).



# Índice de Confiança do Empresário Industrial do RN

Ano 27, Número 9, Setembro de 2025

	setembro/2024	agosto/2025	setembro/2025
<b>ICEI</b>	<b>55,3</b>	<b>51,6</b>	<b>51,8</b>
Pequenas	57,1	50,0	49,3
Médias e Grandes	54,7	52,2	52,6
Construção	55,8	45,2	45,9
Extrativas e Transformação	56,6	57,9	56,3
<b>Condições atuais<sup>1</sup> com relação a:</b>	<b>49,3</b>	<b>48,4</b>	<b>48,5</b>
Economia Brasileira	46,0	42,4	43,4
Estado	40,9	44,1	39,9
Empresa	51,0	51,4	51,1
<b>Expectativas<sup>2</sup> com relação a:</b>	<b>58,3</b>	<b>53,2</b>	<b>53,4</b>
Economia Brasileira	53,1	47,9	47,0
Estado	52,4	49,0	47,0
Empresa	61,0	55,9	56,6

Nota: 1 - Em comparação com os últimos seis meses. 2 - Para os próximos seis meses.

Indicadores variam no intervalo de 0 a 100. Valores acima de 50 pontos indicam confiança, melhora ou expectativa otimista.

**O ICEI varia no intervalo de 0 a 100. Valores acima de 50 pontos indicam empresários confiantes.**

Perfil da amostra: 25 empresas, sendo 8 pequenas e 17 médias e grandes.

Período de coleta: de 1º a 10 de setembro de 2025.

## Sumário Metodológico

O *Índice de Confiança do Empresário Industrial* é um indicador de difusão que varia de 0 a 100, elaborado mensalmente a partir de seis perguntas de sentimento do empresário, inclusas nos questionários da Sondagem Industrial e da Sondagem Indústria da Construção, referentes às condições atuais e às expectativas para os próximos seis meses com relação à economia brasileira, à economia potiguar e à própria empresa. Cada questão permite cinco alternativas excludentes associadas, da mais negativa para a mais positiva, aos pesos 0,00, 0,25, 0,50, 0,75 e 1,00. O indicador de cada questão é obtido através da ponderação dos escores pelas frequências relativas das respostas. O indicador da indústria geral é obtido ponderando-se os índices dos grupos “Pequenas” (10 a 49 empregados), “Médias” (50 a 249 empregados) e “Grandes” (250 ou mais empregados) pela variável “Pessoal Ocupado”, segundo o Cadastro de Estabelecimentos Empregadores do Ministério do Trabalho e Emprego (CEE/MTE). O Índice de Confiança obtém-se a partir da média ponderada dos indicadores de Condições Atuais e Expectativas pelos pesos 1 e 2, respectivamente.

EXPEDIENTE: **ÍNDICE DE CONFIANÇA DO EMPRESÁRIO INDUSTRIAL**. Sondagem de Opinião CNI/FIERN, Ano 27, Número 9, Setembro de 2025. Publicação mensal - Unidade de Economia e Pesquisa - Gerente: Sandra Lúcia Barbosa Cavalcanti - Elaboração: Silvana Maria de Araújo - Fones: (84) 3204-6271 ou 3204-6291 - E-mails: [sandra@fiern.org.br](mailto:sandra@fiern.org.br); [silvana@fiern.org.br](mailto:silvana@fiern.org.br) - Home page: [www.fuern.org.br](http://www.fuern.org.br)